

第64期(平成25年3月期)
決算説明資料

平成25年5月17日



大東港運株式会社

JASDAQ 9367

第4次中期経営計画 (平成24年3月期～平成26年3月期)

「お客さま信頼度ナンバーワンを目指して」

【施策】

AEO通関業者の認定取得

 平成24年2月9日認定

派生業務の拡大

効率性の追求とお客さまサービス力の向上

健全な財務内容の維持

人材の育成

「ありがとう」にありがとう。

わたしたちはお客さまからの「ありがとう」を目指します。

商社 食品メーカー 鉄鋼メーカー 化学品メーカー
量販店 倉庫業者 等のお客様

大東港運株式会社

(創業 昭和32年12月)

輸出入貨物取扱・鉄鋼物流・不動産賃貸 等

(株)大東物流機工
海上コンテナ運送
鋼材トラック運送

大東運輸倉庫(株)
陸上運送・倉庫・
不動産賃貸

(株)ダイトウサービス
作業員派遣等

(有)ダイトウ保険センター
損害保険代理店
※非連結子会社

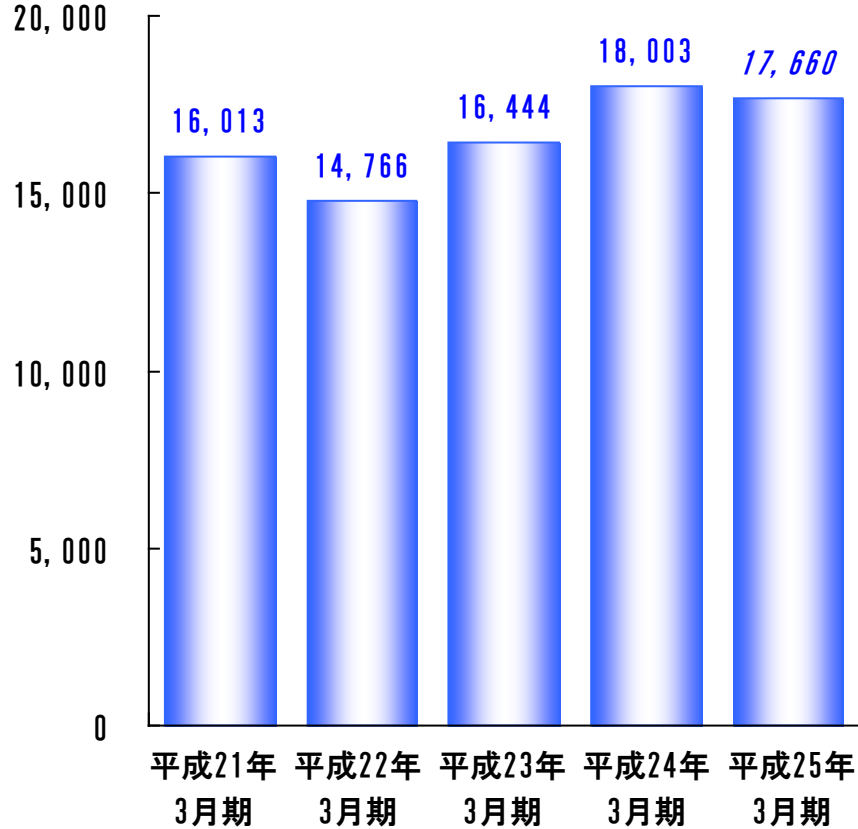
大東港運(江陰)
儲運有限公司
倉庫

中国現地法人

連結業績の推移

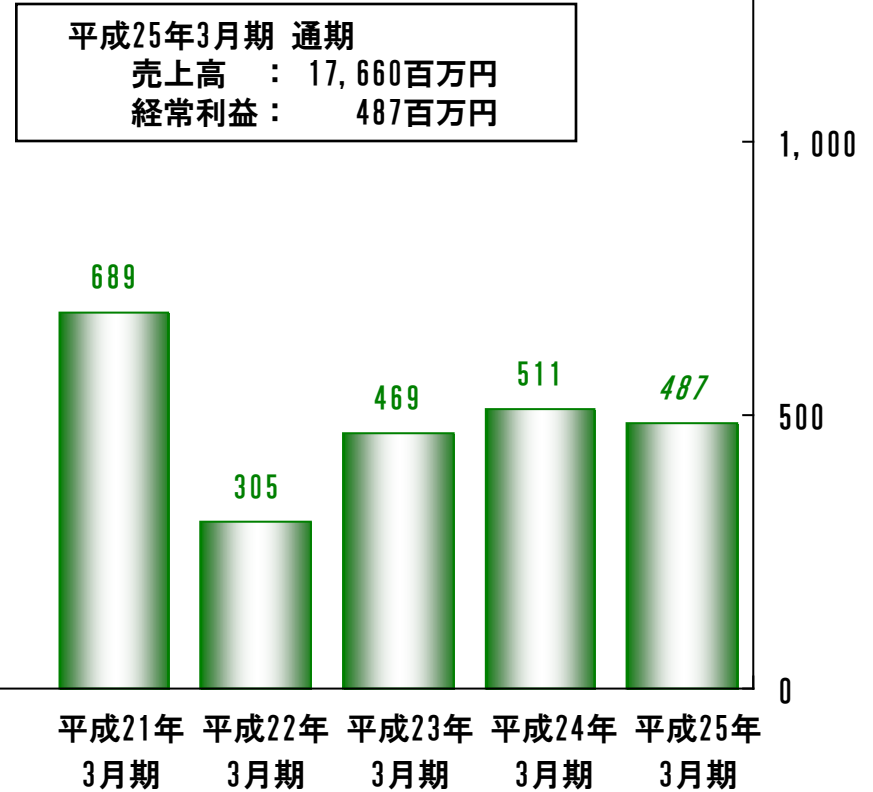
売上高 (左目盛)

(単位：百万円)



経常利益 (右目盛)

(単位：百万円)



業務別・取扱品目別連結売上高

連結業績

売上高：17,660百万円 前年同期間比：▲342百万円（1.9%減）

輸出入貨物取扱業務

売上高：15,280百万円
前年同期間比：▲141百万円
（0.9%減）

鉄鋼物流業務

売上高：1,397百万円
前年同期間比：▲123百万円
（8.1%減）

国内物流他

売上高：982百万円
前年同期間比：▲77百万円
（7.3%減）

（単位：百万円）

牛肉・豚肉の取扱が増加

底魚の取扱が減少

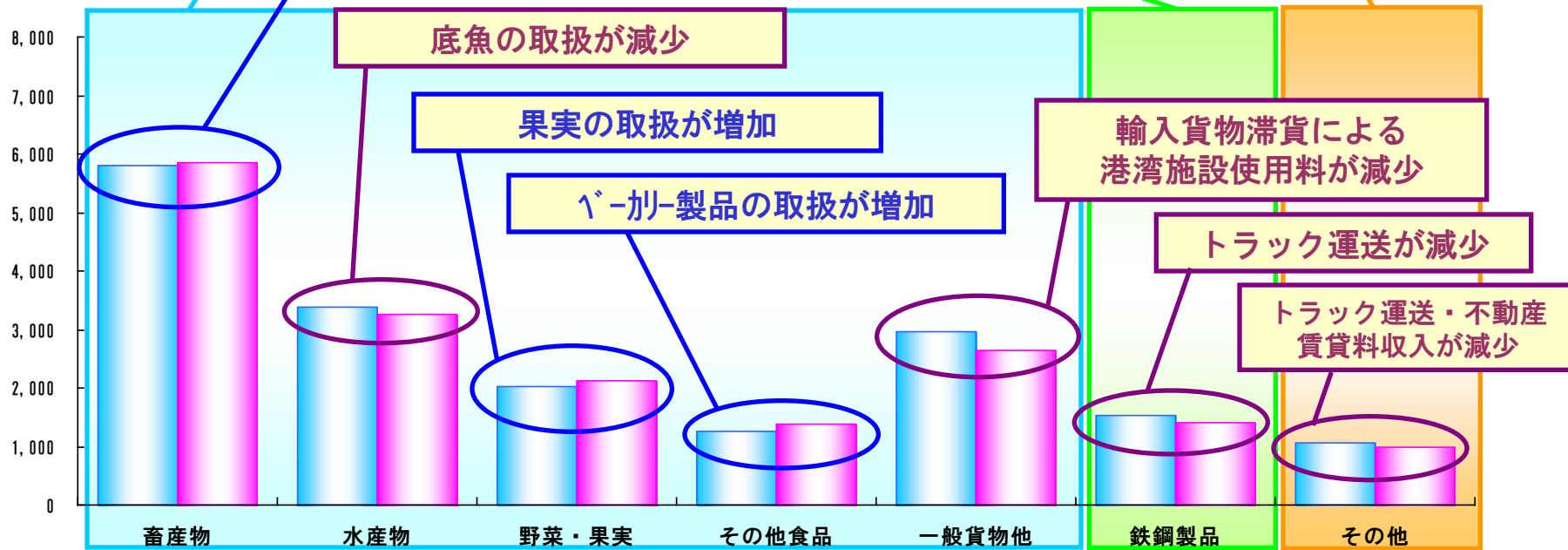
果実の取扱が増加

ベーカリー製品の取扱が増加

輸入貨物滞貨による
港湾施設使用料が減少

トラック運送が減少

トラック運送・不動産
賃貸料収入が減少



■ 23年度通期 ■ 24年度通期

連結業績の総括

連結業績の総括

売上高は輸入貨物滞貨による港湾施設使用料が減少したため減収となったが、輸出入貨物の取扱量が前期比を上回ったことから粗利益は増加。

販売管理費において人件費・減価償却費が増加し、一時的な本社移転費用が発生したため営業利益・経常利益は減益。当期純利益は法人税等、法人税等調整額の減少により増益となった。

(単位：百万円)

| | | 平成24年 3月期 通期 | 平成25年 3月期 通期 | 増減 | 主な要因 | |
|-----|---------|--------------------|--------------------|--------|--------------------|---------------------------|
| 売上高 | 輸出入貨物取扱 | 畜産物 | 5,794 | 5,849 | +55 | 牛肉・豚肉の取扱が増加 |
| | | 水産物 | 3,394 | 3,264 | ▲130 | 底魚の取扱が減少 |
| | | 野菜・果実 | 2,014 | 2,131 | +117 | 果実の取扱が増加 |
| | | その他食品 | 1,259 | 1,391 | +132 | ベーカリー製品の取扱が増加 |
| | | 一般貨物他 | 2,959 | 2,643 | ▲316 | 輸入貨物滞貨による港湾施設使用料が減少 |
| | | 計 | 15,422 | 15,280 | ▲141 | |
| | | 鉄鋼物流 | 1,520 | 1,397 | ▲123 | トラック運送が減少 |
| | | 国内物流他 | 1,060 | 982 | ▲77 | トラック運送、不動産賃貸料収入が減少 |
| | | 合計 | 18,003 | 17,660 | ▲342 | |
| | | 営業利益 | 521 | 475 | ▲45 | 人件費・減価償却費が増加、一時的な本社移転費用発生 |
| | 経常利益 | 511 | 487 | ▲23 | 貸倒引当金戻入額計上、受取保険金増加 | |
| | 当期純利益 | 250 | 283 | +32 | 法人税等・法人税等調整額減少 | |

四半期連結業績の推移（累計）

（単位：百万円）

| | | | 平成23年3月期 | | | | 平成24年3月期 | | | | 平成25年3月期 | | | |
|-----|---------|-------|-----------------|-----------------|------------------|-------------|-----------------|-----------------|------------------|-------------|-----------------|-----------------|------------------|-------------|
| | | | 1st-Q (4-6月) | 2nd-Q (4-9月) | 3rd-Q (4-12月) | 4th-Q 通期 | 1st-Q (4-6月) | 2nd-Q (4-9月) | 3rd-Q (4-12月) | 4th-Q 通期 | 1st-Q (4-6月) | 2nd-Q (4-9月) | 3rd-Q (4-12月) | 4th-Q 通期 |
| 売上高 | 輸出入貨物取扱 | 畜産物 | 1,362 | 2,876 | 4,253 | 5,489 | 1,441 | 2,954 | 4,458 | 5,794 | 1,456 | 3,018 | 4,561 | 5,849 |
| | | 水産物 | 826 | 1,709 | 2,763 | 3,546 | 774 | 1,558 | 2,539 | 3,394 | 818 | 1,679 | 2,544 | 3,264 |
| | | 野菜・果実 | 374 | 732 | 1,129 | 1,561 | 495 | 994 | 1,538 | 2,014 | 537 | 1,061 | 1,633 | 2,131 |
| | | その他食品 | 341 | 678 | 1,011 | 1,254 | 304 | 636 | 971 | 1,259 | 337 | 721 | 1,091 | 1,391 |
| | | 一般貨物他 | 485 | 1,018 | 1,608 | 2,091 | 783 | 1,623 | 2,363 | 2,959 | 676 | 1,334 | 2,068 | 2,643 |
| | | 計 | 3,390 | 7,015 | 10,765 | 13,943 | 3,799 | 7,767 | 11,871 | 15,422 | 3,826 | 7,814 | 11,900 | 15,280 |
| | | 鉄鋼物流 | 380 | 776 | 1,169 | 1,548 | 377 | 757 | 1,136 | 1,520 | 367 | 721 | 1,054 | 1,397 |
| | | 国内物流他 | 218 | 453 | 688 | 951 | 274 | 541 | 812 | 1,060 | 251 | 508 | 745 | 982 |
| | | 合計 | 3,989 | 8,245 | 12,623 | 16,444 | 4,451 | 9,066 | 13,820 | 18,003 | 4,445 | 9,044 | 13,700 | 17,660 |
| | | 営業利益 | 161 | 332 | 493 | 506 | 110 | 240 | 430 | 521 | 98 | 237 | 430 | 475 |
| | 経常利益 | 160 | 323 | 477 | 469 | 111 | 229 | 415 | 511 | 98 | 237 | 435 | 487 | |
| | 当期純利益 | 66 | 151 | 239 | 230 | 56 | 123 | 192 | 250 | 52 | 126 | 248 | 283 | |

連結貸借対照表の総括

(単位：百万円)

| | | 平成24年 3月期 期末 | 平成25年 3月期 期末 | 増減 | 主な要因 |
|--------|------|--------------------|--------------------|------|--|
| 資 産 | 流動資産 | 4,939 | 5,809 | +870 | 現金及び預金 +900 受取手形及び営業未収入金 ▲136 有価証券 +99 |
| | 固定資産 | 4,028 | 4,028 | +0 | 有形固定資産 +27 無形固定資産 ▲86 投資その他の資産 +59 |
| | 合計 | 8,967 | 9,838 | +871 | |
| 負 債 | 流動負債 | 3,284 | 3,194 | ▲90 | 支払手形及び営業未払金 ▲125 短期借入金 +144 未払法人税等 ▲41 未払消費税等 ▲32 |
| | 固定負債 | 2,319 | 3,016 | +697 | 長期借入金 +676 退職給付引当金 +37 |
| | 合計 | 5,603 | 6,211 | +607 | |
| 純資産 | | 3,363 | 3,627 | +263 | 利益剰余金 +217 |

四半期連結貸借対照表の推移

(単位：百万円)

| | | 平成23年3月期 | | | | 平成24年3月期 | | | | 平成25年3月期 | | | |
|--------|------|----------|-------|-------|-------------|----------|-------|-------|-------------|----------|-------|-------|-------------|
| | | 1st-Q | 2nd-Q | 3rd-Q | 4th-Q 期末 | 1st-Q | 2nd-Q | 3rd-Q | 4th-Q 期末 | 1st-Q | 2nd-Q | 3rd-Q | 4th-Q 期末 |
| 資 産 | 流動資産 | 5,413 | 5,624 | 5,635 | 5,243 | 5,069 | 5,120 | 5,155 | 4,939 | 4,842 | 5,186 | 4,987 | 5,809 |
| | 固定資産 | 3,490 | 3,705 | 3,859 | 4,018 | 4,126 | 4,085 | 4,013 | 4,028 | 4,049 | 4,034 | 4,030 | 4,028 |
| | 合 計 | 8,903 | 9,330 | 9,494 | 9,261 | 9,195 | 9,205 | 9,168 | 8,967 | 8,891 | 9,221 | 9,017 | 9,838 |
| 負 債 | 流動負債 | 3,432 | 3,772 | 3,676 | 3,572 | 3,561 | 3,604 | 3,447 | 3,284 | 3,136 | 3,355 | 3,136 | 3,194 |
| | 固定負債 | 2,488 | 2,498 | 2,658 | 2,547 | 2,507 | 2,407 | 2,435 | 2,319 | 2,444 | 2,496 | 2,362 | 3,016 |
| | 合 計 | 5,920 | 6,270 | 6,335 | 6,119 | 6,068 | 6,011 | 5,883 | 5,603 | 5,581 | 5,852 | 5,499 | 6,211 |
| 純 資 産 | | 2,983 | 3,059 | 3,158 | 3,141 | 3,126 | 3,194 | 3,285 | 3,363 | 3,310 | 3,368 | 3,518 | 3,627 |

連結キャッシュ・フローの総括

(単位：百万円)

| | 平成24年 3月期 期末 | 平成25年 3月期 期末 | キャッシュ・フローのポイント (平成25年3月期 期末) | |
|----------------------|--------------------|--------------------|---------------------------------|------|
| 営業活動による キャッシュ・フロー | 267 | 415 | 税金等調整前当期純利益 | +487 |
| | | | 減価償却費 | +226 |
| | | | 売上債権の減少額 | +141 |
| | | | 仕入債務の減少額 | ▲125 |
| | | | 法人税等の支払額 | ▲253 |
| 投資活動による キャッシュ・フロー | 585 | 89 | 定期預金の払戻による収入 | +330 |
| | | | 保険積立金の積立による支出 | ▲119 |
| | | | 有形固定資産の取得による支出 | ▲108 |
| 財務活動による キャッシュ・フロー | ▲584 | 724 | 長期借入金の増加額 | +821 |
| | | | 配当金の支払額 | ▲65 |
| 現金及び現金同等物に 係る換算差額 | ▲0 | 1 | | |
| 現金及び現金同等物の 増減額 | 268 | 1,230 | | |
| 現金及び現金同等物の 期末残高 | 1,160 | 2,390 | | |

通期の連結業績予想について

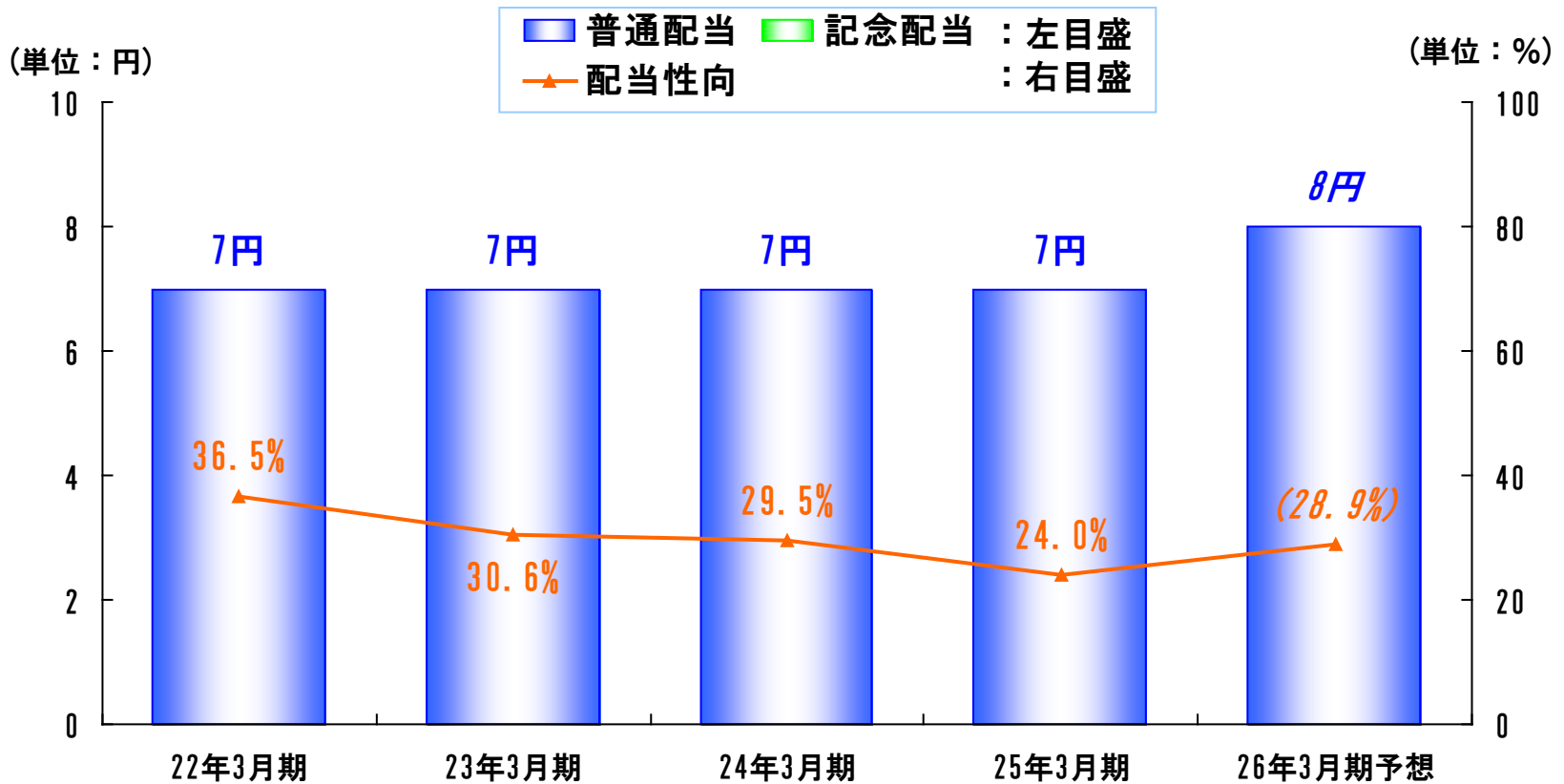
平成26年3月期 連結業績予想について

(単位：百万円)

| | 平成25年 3月期 通期 | 平成26年 3月期 通期予想 | 増減 | 説明 |
|-------|--------------------|----------------------|------|---|
| 売上高 | 17,660 | 17,800 | +140 | <ul style="list-style-type: none"> ・第四次中期経営計画(平成23年3月25日公表)の計画最終年度(平成26年3月期)売上高17,500百万円、営業利益470百万円、経常利益450百万円を上回る左記の通期予想を目指す。 ・営業部署を7部制から5部制に改編。人員・知識・ノウハウの共有化と有効活用を追求し、お客さまへのサービス力の向上を図る。 |
| 営業利益 | 475 | 500 | +25 | |
| 経常利益 | 487 | 500 | +13 | |
| 当期純利益 | 283 | 290 | +7 | |

配当金について

一株当たり配当金・配当性向



(注)

1. 配当性向は単体のものを表示しています。

本資料で記述されている業績予想並びに将来予測は、本資料の発表日現在において入手可能な情報に基づき作成したものであり、実際の業績は、今後様々な要因によって予想数値と異なる場合があります。

本資料に関するお問合せ先

大東港運株式会社

管理部総務課

TEL : 03-5476-9701

E-mail : soumu@daito-koun.co.jp

URL : <http://www.daito-koun.co.jp/>