

第60期(平成21年3月期)
第3四半期決算説明資料

平成21年2月13日



大東港運株式会社

JASDAQ 9367

当社グループについて

商社 食品メーカー 鉄鋼メーカー 化学品メーカー
量販店 倉庫業者 等のお客様

大東港運株式会社

(創業 昭和32年12月)

輸出入貨物取扱・鉄鋼物流・不動産賃貸 等

国内

(株)大東物流機工
海上コンテナ運送
鋼材トラック運送

大東運輸倉庫(株)
陸上運送・倉庫・
不動産賃貸

(株)ダイトウサービス
作業員派遣等

東京運輸倉庫(株)
陸上運送

(有)ダイトウ保険センター
損害保険代理店
※非連結子会社

海外現地法人

GENERAL INTERNATIONAL
FREIGHT FORWARDERS INC.
通関・海運代理店

米国

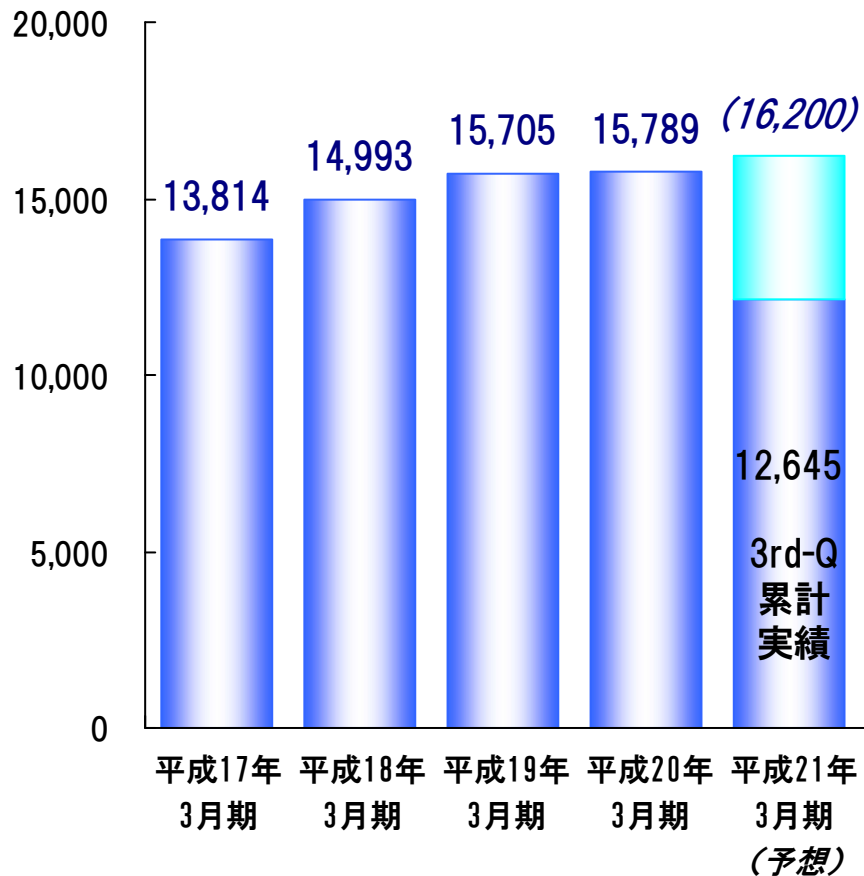
大東港運(江陰)
儲運有限公司
倉庫

中国

連結業績の推移

売上高 (左目盛)

(単位:百万円)



経常利益 (右目盛)

(単位:百万円)



(注) 平成21年3月期業績予想は平成20年11月7日公表のもの。

連結業績の総括

連結業績 前年同期間対比の総括

売上高は中国産品の輸入取扱いが減少したが、チリ産の水産物や米国・ブラジル産の畜産物等、他国産品の輸入取扱いが増加したため増収。

当期利益は増益（前第3四半期累計期間は役員退職慰労金を計上）。

（単位：百万円）

		平成20年3月期 3rd-Q 累計	平成21年3月期 3rd-Q 累計	前年 同期間比 増減	主な要因		
売上高	輸出入貨物取扱	畜産物	3,918	4,327	+409	牛肉・豚肉・鶏肉の取扱いが増加 さけ・底魚・すり身の取扱いが増加 野菜調製品の取扱いが減少 地金類の取扱いが増加	
		水産物	2,450	2,627	+177		
		野菜・果実	900	810	△89		
		その他食品	843	836	△7		
		一般貨物他	1,695	1,770	+75		
		計	9,807	10,373	+565	いずれの品目も中国産品の輸入取扱いが減少したが、他国産品の取扱いが増加した。	
		鉄鋼物流	1,256	1,258	+1		
		国内物流他	1,071	1,013	△58		構内作業が減少
		合計	12,136	12,645	+509		
		営業利益	675	687	+12		
	経常利益	629	657	+28			
	当期利益	61	379	+318	前第3四半期累計期間は役員退職慰労金を計上		

業務別・取扱品目別連結売上高

連結売上高 前年同期間対比

売上高:12,645百万円 前年同期間比: +509百万円(4.2%増)

輸出入貨物取扱業務
 売上高:10,373百万円
 前年同期間比+565百万円
 (5.8%増)

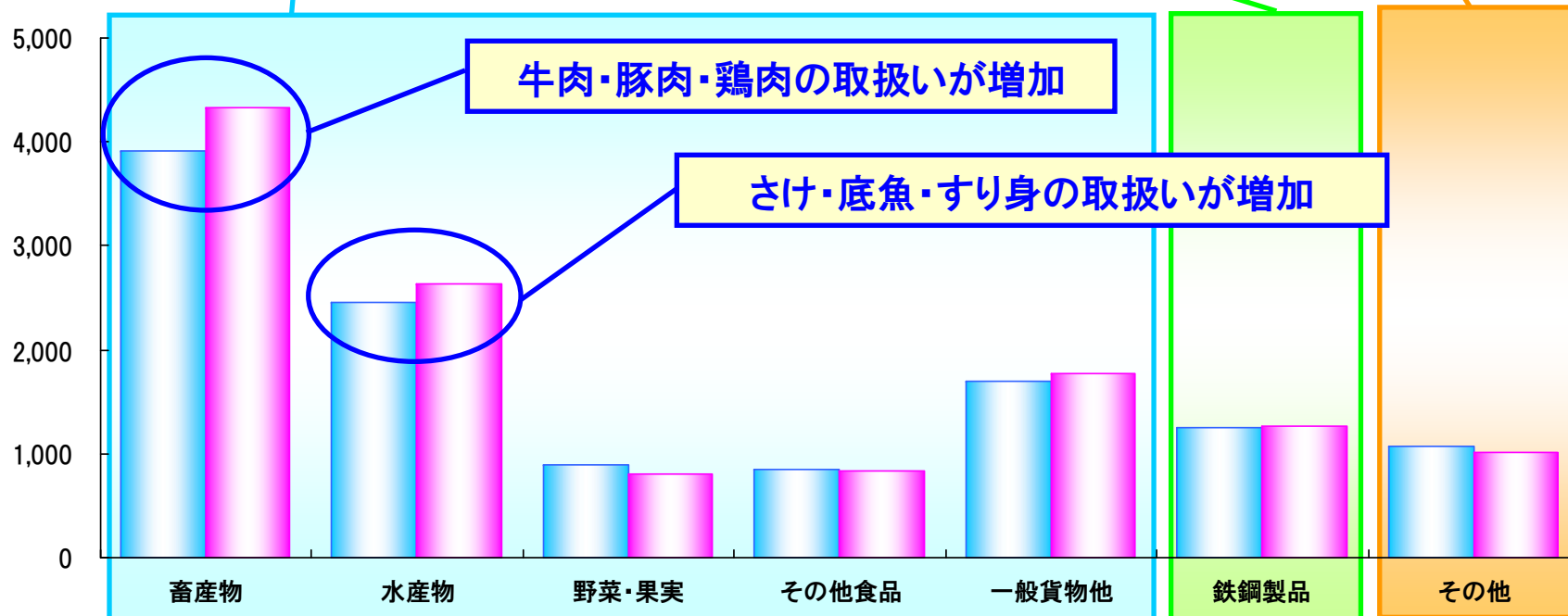
鉄鋼物流業務
 売上高:1,258百万円
 前年同期間比+1百万円
 (0.1%増)

国内物流他
 売上高:1,013百万円
 前年同期間比△58百万円
 (5.4%減)

(単位:百万円)

■ 08/03期3rd-Q累計

■ 09/03期3rd-Q累計



四半期連結業績の推移（累計）

（単位：百万円）

			平成19年3月期				平成20年3月期				平成21年3月期			
			1st-Q (4-6月)	2nd-Q (4-9月)	3rd-Q (4-12月)	4th-Q 通期	1st-Q (4-6月)	2nd-Q (4-9月)	3rd-Q (4-12月)	4th-Q 通期	1st-Q (4-6月)	2nd-Q (4-9月)	3rd-Q (4-12月)	4th-Q 通期
売上高	輸出入貨物取扱	畜産物	1,387	2,629	4,011	5,181	1,331	2,592	3,918	5,033	1,327	2,814	4,327	
		水産物	659	1,406	2,217	2,959	737	1,537	2,450	3,223	821	1,667	2,627	
		野菜・果実	307	611	920	1,194	312	584	900	1,118	270	532	810	
		その他食品	232	495	849	1,106	283	555	843	1,072	252	508	836	
		一般貨物他	531	1,051	1,631	2,127	592	1,114	1,695	2,240	611	1,203	1,770	
		計	3,118	6,194	9,629	12,569	3,257	6,384	9,807	12,687	3,282	6,726	10,373	
		鉄鋼物流	385	795	1,213	1,636	411	820	1,256	1,693	445	880	1,258	
		国内物流他	359	724	1,115	1,499	356	694	1,071	1,408	323	682	1,013	
		合計	3,863	7,714	11,957	15,705	4,025	7,898	12,136	15,789	4,051	8,289	12,645	
		営業利益	203	369	660	812	232	413	675	803	198	434	687	
	経常利益	186	339	619	760	202	376	629	748	197	421	657		
	当期利益	115	204	368	447	△179	△84	61	14	120	250	379		

連結貸借対照表の総括

(単位：百万円)

		平成20年3月期 期末	平成21年3月期 3rd-Q末	増減	主な要因
資 産	流動資産	5,947	6,553	+606	現金及び預金 +276 受取手形及び営業未収入金 +534
	固定資産	3,225	3,206	△19	
	合計	9,173	9,760	+586	
負 債	流動負債	4,180	4,241	+60	支払手形及び営業未払金 +226 未払法人税等 △118 賞与引当金 △115
	固定負債	2,308	2,595	+287	
	合計	6,488	6,837	+348	利益剰余金 +314
純資産		2,684	2,923	+238	

四半期連結貸借対照表の推移

(単位：百万円)

		平成19年3月期				平成20年3月期				平成21年3月期			
		1st-Q	2nd-Q	3rd-Q	4th-Q 期末	1st-Q	2nd-Q	3rd-Q	4th-Q 期末	1st-Q	2nd-Q	3rd-Q	4th-Q 期末
資 産	流動資産	4,941	5,419	5,765	5,764	5,635	5,565	6,084	5,947	5,804	6,248	6,553	
	固定資産	3,462	3,446	3,433	3,485	3,382	3,362	3,315	3,225	3,278	3,260	3,206	
	合 計	8,403	8,866	9,198	9,249	9,018	8,928	9,399	9,173	9,082	9,509	9,760	
負 債	流動負債	4,038	4,323	4,431	4,398	4,293	3,854	4,157	4,180	4,038	4,299	4,241	
	固定負債	1,904	1,995	2,057	2,048	2,134	2,391	2,462	2,308	2,289	2,353	2,595	
	合 計	5,942	6,319	6,488	6,446	6,427	6,245	6,620	6,488	6,327	6,652	6,837	
純 資 産		2,460	2,547	2,710	2,802	2,590	2,682	2,778	2,684	2,754	2,856	2,923	

連結キャッシュ・フローの総括

(単位：百万円)

	平成20年3月期 期末	平成21年3月期 3rd-Q (4-12月)	キャッシュ・フローのポイント (平成21年3月期 第3四半期累計期間)
営業活動による キャッシュ・フロー	471	116	税金等調整前四半期純利益 + 655 減価償却費 + 46 退職給付引当金の増加額 + 56 売上債権の増加額 △555 仕入債務の増加額 + 237 法人税等の支払額又は還付額 △322
投資活動による キャッシュ・フロー	△80	△11	
財務活動による キャッシュ・フロー	△42	186	長期借入れによる収入 + 740 長期借入金の返済による支出 △513 配当金の支払額 △ 65
現金及び現金同等物に 係る換算差額	△6	△15	
現金及び現金同等物の 増減額	342	276	
現金及び現金同等物の 期末(四半期末)残高	2,771	3,047	

連結キャッシュ・フローの推移

(単位：百万円)

	平成19年3月期		平成20年3月期		平成21年3月期			
	中間	期末	中間	期末	1st-Q (4-6月)	2nd-Q (4-9月)	3rd-Q (4-12月)	期末
営業活動による キャッシュ・フロー	372	818	△151	471	△196	57	116	
投資活動による キャッシュ・フロー	8	11	△480	△80	0	△7	△11	
財務活動による キャッシュ・フロー	△36	△35	△36	△42	△98	△37	186	
現金及び現金同等物に 係る換算差額	△2	1	6	△6	△18	△14	△15	
現金及び現金同等物の 増減額	342	795	△662	342	△312	△1	276	
現金及び現金同等物の 期末(四半期末)残高	1,975	2,429	1,767	2,771	2,459	2,769	3,047	

通期の業績予想

売上高は新規商材・新規取引獲得に取り組み増収を目指す。外注コストの増加や諸施策への取り組み等による販売費及び一般管理費増加のため経常利益は減益だが、当期利益は増益を見込む。

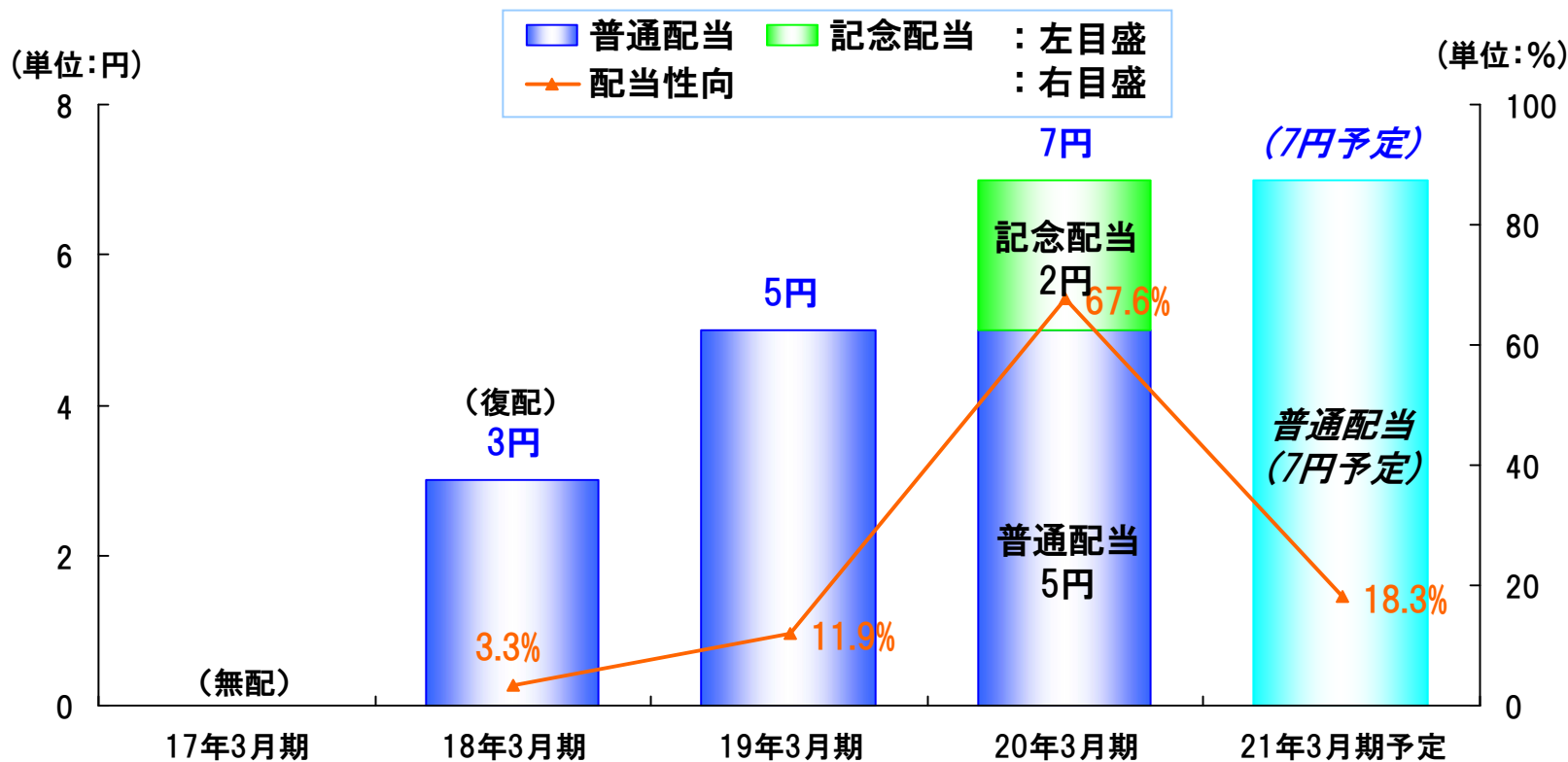
(単位：百万円)

	平成20年 3月期 通期	平成21年 3月期 通期予想	増減	主な要因
売上高	15,789	16,200	+411	新規商材・新規取引獲得に取り組む
経常利益	748	690	△58	外注コストの増加及び諸施策への取り組みによる販売費及び一般管理費の増加
当期利益	14	390	+376	平成20年3月期役員退職慰労金の支出

(注) 平成21年3月期業績予想は平成20年11月7日公表のもの。

配当金について

一株当たり配当金・配当性向



(注)

- 1.配当性向は単体のものを表示しています。
- 2.平成20年3月期は創立50周年の記念配当として1株当たり2円を実施いたしました。
- 3.平成20年3月期の配当性向が67.6%に上昇したのは、役員退職慰労引当金の繰入・役員退職慰労金の支出の影響によるものであります。
- 4.平成21年3月期においては、中間配当の実施はございません。
- 5.平成21年3月期は1株当たり7円の普通配当を予定しております。
- 6.平成21年3月期の配当性向は、平成20年11月7日に公表した業績予想を基に算出しております。

本資料で記述されている業績予想並びに将来予測は、本資料の発表日現在において入手可能な情報に基づき作成したものであり、実際の業績は、今後様々な要因によって予想数値と異なる場合があります。

本資料に関するお問合せ先

大東港運株式会社

管理部総務課

TEL : 03-5476-9701

E-mail : soumu@daito-koun.co.jp

URL : <http://www.daito-koun.co.jp/>