

第61期(平成22年3月期)
第1 四半期決算説明資料

平成21年8月13日



大東港運株式会社

JASDAQ 9367

当社グループについて

商社 食品メーカー 鉄鋼メーカー 化学品メーカー
量販店 倉庫業者 等のお客様

大東港運株式会社

(創業 昭和32年12月)

輸出入貨物取扱・鉄鋼物流・不動産賃貸 等

国内

(株)大東物流機工
海上コンテナ運送
鋼材トラック運送

大東運輸倉庫(株)
陸上運送・倉庫・
不動産賃貸

(株)ダイトウサービス
作業員派遣等

東京運輸倉庫(株)
陸上運送

(有)ダイトウ保険センター
損害保険代理店
※非連結子会社

海外現地法人

GENERAL INTERNATIONAL
FREIGHT FORWARDERS INC.
通関・海運代理店

米国

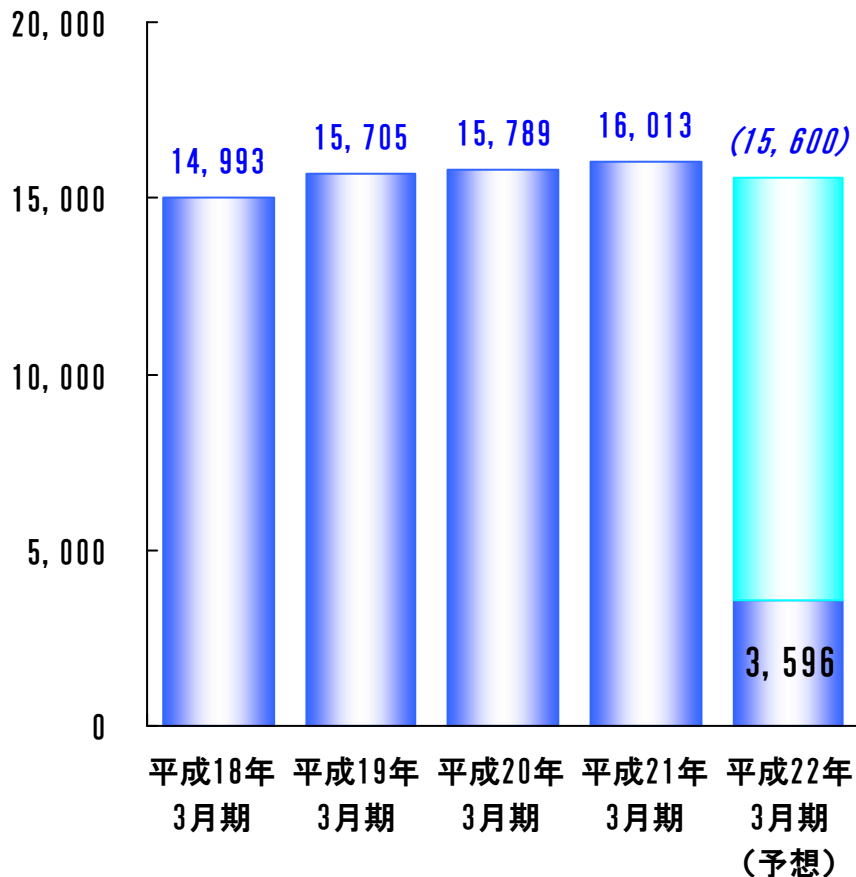
大東港運(江陰)
儲運有限公司
倉庫

中国

連結業績の推移

売上高 (左目盛)

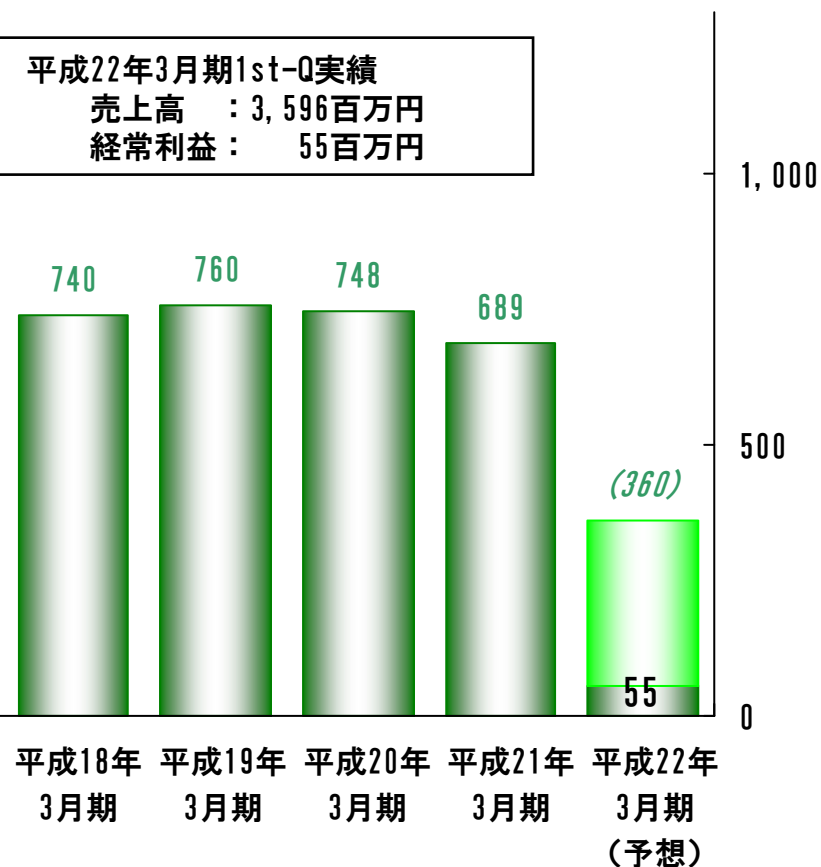
(単位：百万円)



経常利益 (右目盛)

(単位：百万円)

平成22年3月期1st-Q実績
売上高 : 3,596百万円
経常利益 : 55百万円



連結業績の総括

連結業績 前年同期間比の総括

売上高は畜産物・水産物・一般貨物の輸出入取扱い、鉄鋼製品の国内物流取扱い等の減少により減収。営業利益・経常利益・当期利益は減収により減益。

(単位：百万円)

		平成21年 3月期 1st-Q	平成22年 3月期 1st-Q	増減	主な要因	
売上高	輸出入貨物取扱	畜産物	1,327	1,248	△79	豚肉の取扱いが減少
		水産物	821	746	△74	さけの取扱いが減少
		野菜・果実	270	272	+1	
		その他食品	252	282	+30	
		一般貨物他	611	507	△103	鉄鋼副原料・化学工業品の取扱いが減少
		計	3,282	3,057	△224	
		鉄鋼物流	445	259	△186	鉄鋼製品の取扱いが減少
		国内物流他	323	279	△43	沿岸荷役作業が減少
		合計	4,051	3,596	△454	
		営業利益	198	60	△138	
	経常利益	197	55	△141		
	当期利益	120	31	△89		

業務別・取扱品目別連結売上高

連結売上高 前年同期間比

売上高：3,596百万円 前期比：△454百万円（11.2%減）

輸出入貨物取扱業務

売上高：3,057百万円
前期比：△224百万円
（6.9%減）

鉄鋼物流業務

売上高：259百万円
前期比：△186百万円
（41.8%減）

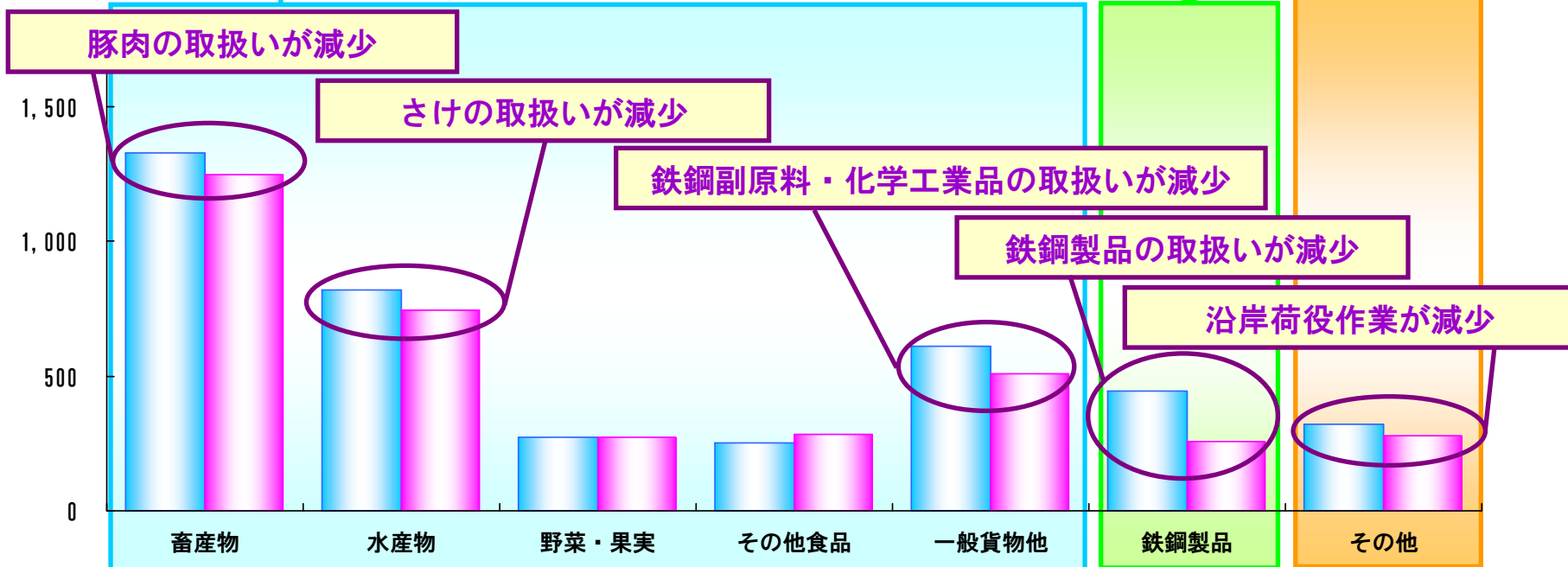
国内物流他

売上高：279百万円
前期比：△43百万円
（13.5%減）

（単位：百万円）

■ 09/03期 1st-Q

■ 10/03期 1st-Q



四半期連結業績の推移（累計）

（単位：百万円）

			平成20年3月期				平成21年3月期				平成22年3月期			
			1st-Q (4-6月)	2nd-Q (4-9月)	3rd-Q (4-12月)	4th-Q 通期	1st-Q (4-6月)	2nd-Q (4-9月)	3rd-Q (4-12月)	4th-Q 通期	1st-Q (4-6月)	2nd-Q (4-9月)	3rd-Q (4-12月)	4th-Q 通期
売上高	輸出入貨物取扱	畜産物	1,331	2,592	3,918	5,033	1,327	2,814	4,327	5,465	1,248			
		水産物	737	1,537	2,450	3,223	821	1,667	2,627	3,403	746			
		野菜・果実	312	584	900	1,118	270	532	810	1,035	272			
		その他食品	283	555	843	1,072	252	508	836	1,102	282			
		一般貨物他	592	1,114	1,695	2,240	611	1,203	1,770	2,207	507			
		計	3,257	6,384	9,807	12,687	3,282	6,726	10,373	13,213	3,057			
		鉄鋼物流	411	820	1,256	1,693	445	880	1,258	1,498	259			
		国内物流他	356	694	1,071	1,408	323	682	1,013	1,302	279			
		合計	4,025	7,898	12,136	15,789	4,051	8,289	12,645	16,013	3,596			
		営業利益	232	413	675	803	198	434	687	723	60			
	経常利益	202	376	629	748	197	421	657	689	55				
	当期利益	△179	△84	61	14	120	250	379	387	31				

連結貸借対照表の総括

(単位：百万円)

		平成21年 3月期 期末	平成22年 3月期 1st-Q末	増減	主な要因
資 産	流動資産	5,970	5,519	△450	現金及び預金 $\Delta 644$ 受取手形及び営業未収入金 +107
	固定資産	3,206	3,231	+25	
	合計	9,176	8,751	△425	
負 債	流動負債	3,834	3,548	△285	未払法人税等 $\Delta 198$ 賞与引当金 $\Delta 109$
	固定負債	2,436	2,301	△135	長期借入金 $\Delta 129$ 役員退職慰労引当金 $\Delta 147$ 長期未払金 +119
	合計	6,271	5,850	△421	
純資産		2,905	2,901	△3	

四半期連結貸借対照表の推移

(単位：百万円)

		平成20年3月期				平成21年3月期				平成22年3月期			
		1st-Q	2nd-Q	3rd-Q	4th-Q 期末	1st-Q	2nd-Q	3rd-Q	4th-Q 期末	1st-Q	2nd-Q	3rd-Q	4th-Q 期末
資 産	流動資産	5,635	5,565	6,084	5,947	5,804	6,248	6,553	5,970	5,519			
	固定資産	3,382	3,362	3,315	3,225	3,278	3,260	3,206	3,206	3,231			
	合 計	9,018	8,928	9,399	9,173	9,082	9,509	9,760	9,176	8,751			
負 債	流動負債	4,293	3,854	4,157	4,180	4,038	4,299	4,241	3,834	3,548			
	固定負債	2,134	2,391	2,462	2,308	2,289	2,353	2,595	2,436	2,301			
	合 計	6,427	6,245	6,620	6,488	6,327	6,652	6,837	6,271	5,850			
純 資 産		2,590	2,682	2,778	2,684	2,754	2,856	2,923	2,905	2,901			

連結キャッシュ・フローの総括

(単位：百万円)

	平成21年 3月期 期末	平成22年 3月期 1st-Q	キャッシュ・フローのポイント (平成22年3月期 1st-Q)	
営業活動による キャッシュ・フロー	578	△406	税金等調整前四半期純利益	+ 52
			売上債権の増加額	△101
			仕入債務の減少額	△ 51
			法人税等の支払額	△196
投資活動による キャッシュ・フロー	△19	△1,552	定期預金の預入	△1,550
財務活動による キャッシュ・フロー	△36	△239	長期借入金の返済	△176
			配当金の支払額	△ 59
現金及び現金同等物に 係る換算差額	△23	3		
現金及び現金同等物の 増減額	499	△2,194		
現金及び現金同等物の 期末残高	3,270	1,076		

連結キャッシュ・フローの推移

(単位：百万円)

	平成20年3月期		平成21年3月期				平成22年3月期			
	中間	期末	1st-Q (4-6月)	2nd-Q (4-9月)	3rd-Q (4-12月)	期末	1st-Q (4-6月)	2nd-Q (4-9月)	3rd-Q (4-12月)	期末
営業活動による キャッシュ・フロー	△151	471	△196	57	116	578	△406			
投資活動による キャッシュ・フロー	△480	△80	0	△7	△11	△19	△1,552			
財務活動による キャッシュ・フロー	△36	△42	△98	△37	186	△36	△239			
現金及び現金同等物に 係る換算差額	6	△6	△18	△14	△15	△23	3			
現金及び現金同等物の 増減額	△662	342	△312	△1	276	499	△2,194			
現金及び現金同等物の 期末(四半期末)残高	1,767	2,771	2,459	2,769	3,047	3,270	1,076			

通期の連結業績予想について

平成22年3月期 連結業績予想について

売上高は新規商材・新規取引獲得に取り組むが、鉄鋼物流業務の取扱量回復を見込めず減収と予想。外注コストの増加や諸施策への取り組み等による販売費及び一般管理費増加のため、経常利益・当期利益は減益と予想。

(単位：百万円)

	平成21年 3月期 通期	平成22年 3月期 通期予想	増減	主な要因
売上高	16,013	15,600	△413	・ 新規商材・新規取引獲得に取り組むものの、 鉄鋼物流業務の取扱量回復を見込めず
営業利益	723	400	△323	・ 外注コストの増加 ・ 諸施策への取り組みによる販売費及び一般管理費の増加
経常利益	689	360	△329	
当期利益	387	190	△197	

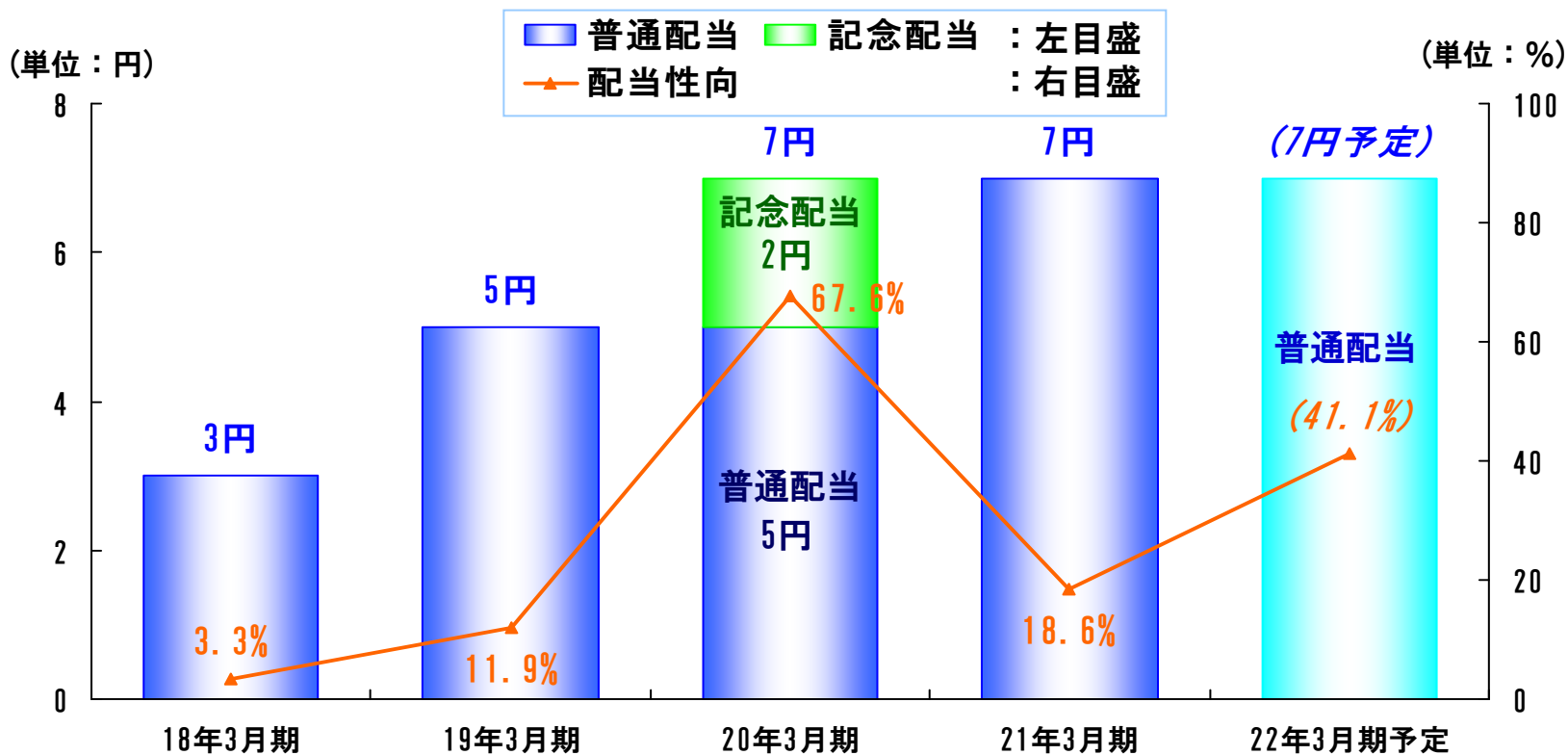
第3次中期経営計画の連結業績目標

(単位：百万円)

		平成21年 3月期	平成22年 3月期	平成23年 3月期
連結業績目標	売上高	15,900	16,200	16,500
	経常利益	480	410	290
実績・予想	売上高	16,013	<i>15,600</i>	
	経常利益	689	<i>360</i>	
目標比	売上高	+113	<i>△600</i>	
	経常利益	+209	<i>△50</i>	

配当金について

一株当たり配当金・配当性向



(注)

1. 配当性向は単体のものを表示しています。
2. 平成20年3月期は創立50周年の記念配当として1株当たり2円を実施いたしました。
3. 平成20年3月期の配当性向が67.6%に上昇したのは、役員退職慰労引当金の繰入・役員退職慰労金の支出の影響によるものであります。
4. 平成22年3月期の1株当たり配当金は、年間7円の普通配当を予定しております。

本資料で記述されている業績予想並びに将来予測は、本資料の発表日現在において入手可能な情報に基づき作成したものであり、実際の業績は、今後様々な要因によって予想数値と異なる場合があります。

本資料に関するお問合せ先

大東港運株式会社

管理部総務課

TEL : 03-5476-9701

E-mail : soumu@daito-koun.co.jp

URL : <http://www.daito-koun.co.jp/>