

第61期(平成22年3月期)  
第3四半期決算説明資料

平成22年2月12日



大東港運株式会社

JASDAQ 9367

商社 食品メーカー 鉄鋼メーカー 化学品メーカー  
量販店 倉庫業者 等のお客様

## 大東港運株式会社

(創業 昭和32年12月)  
輸出入貨物取扱・鉄鋼物流・不動産賃貸 等

(株)大東物流機工  
海上コンテナ運送  
鋼材トラック運送

大東運輸倉庫(株)  
陸上運送・倉庫・  
不動産賃貸

(株)ダイトウサービス  
作業員派遣等

中国現地法人

東京運輸倉庫(株)  
陸上運送

(有)ダイトウ保険センター  
損害保険代理店  
※非連結子会社

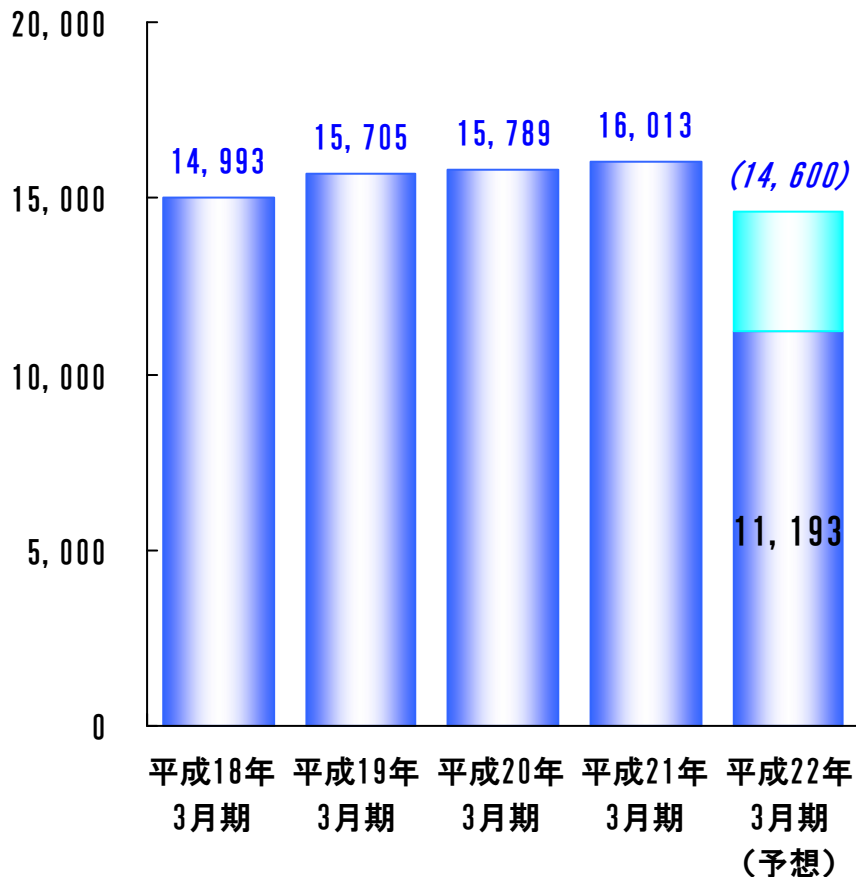
大東港運(江陰)  
儲運有限公司  
倉庫

(注) 当第3四半期連結会計期間において、連結子会社であったGENERAL INTERNATIONAL FREIGHT FORWARDERS INC. は全株式を譲渡したため子会社ではなくなりました。

# 連結業績の推移

## 売上高 (左目盛)

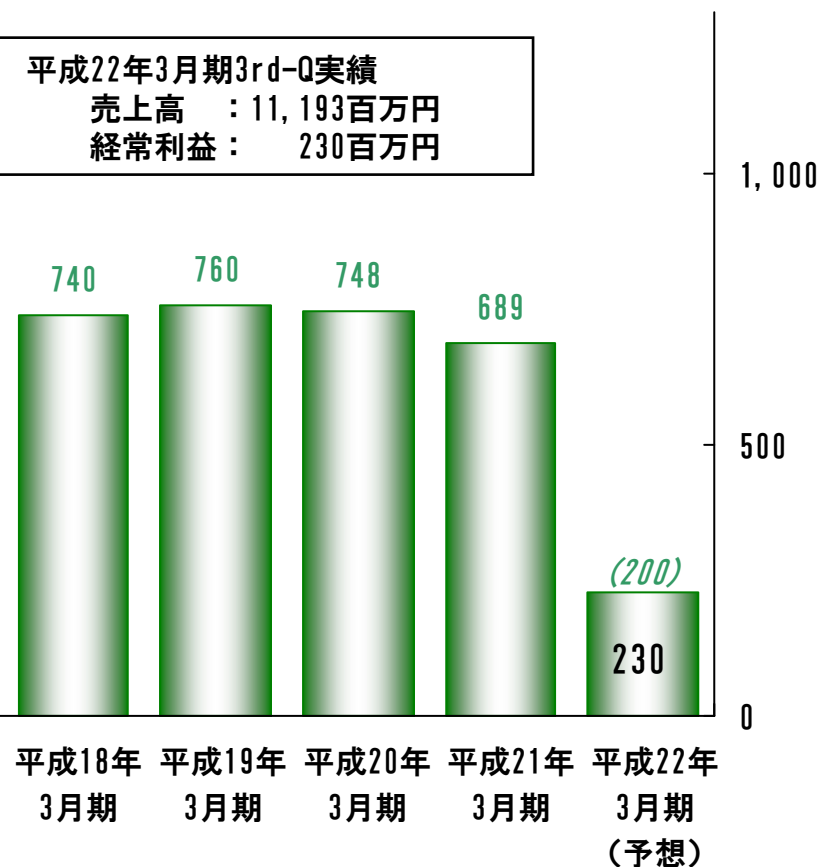
(単位：百万円)



## 経常利益 (右目盛)

(単位：百万円)

平成22年3月期3rd-Q実績  
売上高 : 11,193百万円  
経常利益 : 230百万円



(注) 平成22年3月期予想は平成22年1月7日公表の修正値  
(売上高、経常利益については平成21年11月6日公表から変更なし)。

# 連結業績の総括

## 連結業績 前年同期比の総括

売上高は畜産物・水産物・一般貨物の輸出入取扱い、鉄鋼製品の国内物流取扱い等の減少により減収。営業利益・経常利益・当期利益は減収により減益。

(単位：百万円)

		平成21年 3月期 3rd-Q (4-12月)	平成22年 3月期 3rd-Q (4-12月)	増減	主な要因	
売上高	輸出入貨物取扱	畜産物	4,327	3,718	△608	豚肉・鶏肉の取扱いが減少
		水産物	2,627	2,418	△209	さばの取扱いが減少
		野菜・果実	810	863	+52	
		その他食品	836	904	+68	
		一般貨物他	1,770	1,542	△228	鉄鋼副原料の取扱いが減少
		計	10,373	9,447	△925	
		鉄鋼物流	1,258	903	△354	鉄鋼製品の取扱いが減少
		国内物流他	1,013	841	△171	沿岸荷役作業が減少
		合計	12,645	11,193	△1,452	
		営業利益	687	257	△430	
	経常利益	657	230	△427		
	当期利益	379	79	△300	平成22年3月期 3rd-Q ・ 特別利益 受取保険金58 ・ 特別損失 貸倒引当金繰入額78、関係会社整理損58	

# 業務別・取扱品目別連結売上高

連結売上高 前年同期間比

売上高：11,193百万円 前年同期間比：△1,452百万円（11.5%減）

## 輸出入貨物取扱業務

売上高：9,447百万円  
前年同期間比：△925百万円  
（8.9%減）

## 鉄鋼物流業務

売上高：903百万円  
前年同期間比：△354百万円  
（28.2%減）

## 国内物流他

売上高：841百万円  
前年同期間比：△171百万円  
（17.0%減）

（単位：百万円）

■ 09/03期 3rd-Q

■ 10/03期 3rd-Q

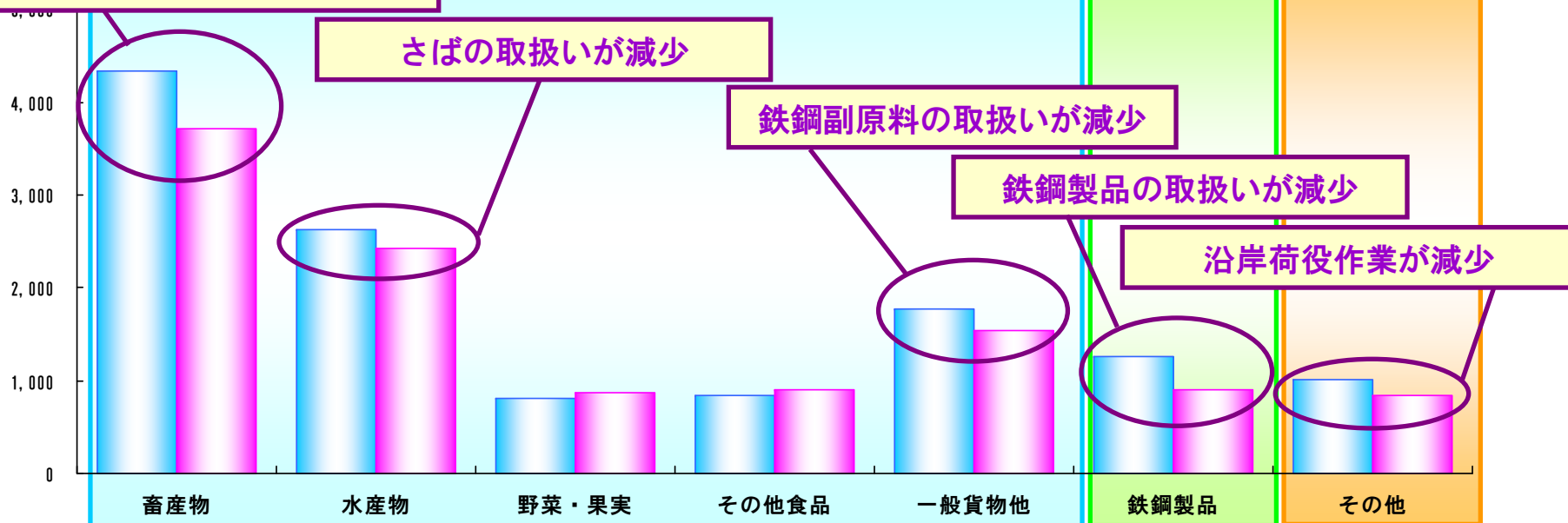
豚肉・鶏肉の取扱いが減少

さばの取扱いが減少

鉄鋼副原料の取扱いが減少

鉄鋼製品の取扱いが減少

沿岸荷役作業が減少



# 四半期連結業績の推移（累計）

（単位：百万円）

			平成20年3月期				平成21年3月期				平成22年3月期			
			1st-Q (4-6月)	2nd-Q (4-9月)	3rd-Q (4-12月)	4th-Q 通期	1st-Q (4-6月)	2nd-Q (4-9月)	3rd-Q (4-12月)	4th-Q 通期	1st-Q (4-6月)	2nd-Q (4-9月)	3rd-Q (4-12月)	4th-Q 通期
売上高	輸出入貨物取扱	畜産物	1,331	2,592	3,918	5,033	1,327	2,814	4,327	5,465	1,248	2,521	3,718	
		水産物	737	1,537	2,450	3,223	821	1,667	2,627	3,403	746	1,524	2,418	
		野菜・果実	312	584	900	1,118	270	532	810	1,035	272	559	863	
		その他食品	283	555	843	1,072	252	508	836	1,102	282	555	904	
		一般貨物他	592	1,114	1,695	2,240	611	1,203	1,770	2,207	507	1,020	1,542	
		計	3,257	6,384	9,807	12,687	3,282	6,726	10,373	13,213	3,057	6,181	9,447	
		鉄鋼物流	411	820	1,256	1,693	445	880	1,258	1,498	259	568	903	
		国内物流他	356	694	1,071	1,408	323	682	1,013	1,302	279	564	841	
		合計	4,025	7,898	12,136	15,789	4,051	8,289	12,645	16,013	3,596	7,313	11,193	
		営業利益	232	413	675	803	198	434	687	723	60	136	257	
	経常利益	202	376	629	748	197	421	657	689	55	120	230		
	当期利益	△179	△84	61	14	120	250	379	387	31	63	79		

# 連結貸借対照表の総括

(単位：百万円)

		平成21年 3月期 期末	平成22年 3月期 3rd-Q末	増減	主な要因	
資 産	流動資産	5,970	5,966	△3	現金及び預金 受取手形及び営業未収入金 未収入金	△525 +327 +176
	固定資産	3,206	3,409	+202	長期預金	+200
	合計	9,176	9,375	+198		
負 債	流動負債	3,834	3,808	△25	支払手形及び営業未払金 未払法人税等 賞与引当金 未払費用	+102 △195 △113 +111
	固定負債	2,436	2,624	+187	長期借入金	+141
	合計	6,271	6,433	+161		
純資産		2,905	2,942	+37		

# 四半期連結貸借対照表の推移

(単位：百万円)

		平成20年3月期				平成21年3月期				平成22年3月期			
		1st-Q	2nd-Q	3rd-Q	4th-Q 期末	1st-Q	2nd-Q	3rd-Q	4th-Q 期末	1st-Q	2nd-Q	3rd-Q	4th-Q 期末
資 産	流動資産	5,635	5,565	6,084	5,947	5,804	6,248	6,553	5,970	5,519	5,647	5,966	
	固定資産	3,382	3,362	3,315	3,225	3,278	3,260	3,206	3,206	3,231	3,436	3,409	
	合 計	9,018	8,928	9,399	9,173	9,082	9,509	9,760	9,176	8,751	9,083	9,375	
負 債	流動負債	4,293	3,854	4,157	4,180	4,038	4,299	4,241	3,834	3,548	3,723	3,808	
	固定負債	2,134	2,391	2,462	2,308	2,289	2,353	2,595	2,436	2,301	2,435	2,624	
	合 計	6,427	6,245	6,620	6,488	6,327	6,652	6,837	6,271	5,850	6,158	6,433	
純 資 産		2,590	2,682	2,778	2,684	2,754	2,856	2,923	2,905	2,901	2,924	2,942	



# 連結キャッシュ・フローの総括

(単位：百万円)

	平成21年 3月期 期末	平成22年 3月期 3rd-Q (4-12月)	キャッシュ・フローのポイント (平成22年3月期 3rd-Q)	
営業活動による キャッシュ・フロー	578	△370	税金等調整前四半期純利益	+143
			売上債権の増加額	△523
			仕入債務の増加額	+195
			法人税等の支払額	△229
投資活動による キャッシュ・フロー	△19	△1,726	定期預金の預入による支出	△3,000
			定期預金の払戻による収入	+1,550
			長期預金の預入による支出	△200
財務活動による キャッシュ・フロー	△36	126	長期借入れによる収入	+720
			長期借入金の返済による支出	△514
			配当金の支払額	△65
現金及び現金同等物に 係る換算差額	△23	△4		
現金及び現金同等物の 増減額	499	△1,975		
現金及び現金同等物の 期末残高	3,270	1,295		

# 連結キャッシュ・フローの推移

(単位：百万円)

	平成20年3月期		平成21年3月期				平成22年3月期			
	中間	期末	1st-Q (4-6月)	2nd-Q (4-9月)	3rd-Q (4-12月)	期末	1st-Q (4-6月)	2nd-Q (4-9月)	3rd-Q (4-12月)	期末
営業活動による キャッシュ・フロー	△151	471	△196	57	116	578	△406	△278	△370	
投資活動による キャッシュ・フロー	△480	△80	0	△7	△11	△19	△1,552	△1,871	△1,726	
財務活動による キャッシュ・フロー	△36	△42	△98	△37	186	△36	△239	△86	126	
現金及び現金同等物に 係る換算差額	6	△6	△18	△14	△15	△23	3	△3	△4	
現金及び現金同等物の 増減額	△662	342	△312	△1	276	499	△2,194	△2,239	△1,975	
現金及び現金同等物の 期末(四半期末)残高	1,767	2,771	2,459	2,769	3,047	3,270	1,076	1,031	1,295	

# 通期の連結業績予想について

## 平成22年3月期 連結業績予想について

畜産物・水産物・一般貨物の輸出入取扱い、鉄鋼製品の国内物流取扱いを始め、全般的に取扱量の回復を見込めず、減収減益の予想。

ただし、営業活動を引き続き強化し、営業原価の圧縮・管理業務の効率化・不採算分野の見直しに注力する。

(単位：百万円)

	平成21年 3月期 通期	平成22年 3月期 通期予想	増減	説明
売上高	16,013	14,600	△1,413	・畜産物・水産物・一般貨物の輸出入取扱い、鉄鋼製品の国内取扱いを始め、全般的に取扱量の回復を見込めず。 →営業活動を引き続き強化。
営業利益	723	230	△493	・減収により減益。 ・諸施策への取り組みによる販売費及び一般管理費の増加 →営業原価の圧縮・管理業務の効率化・不採算分野の見直しに注力する。
経常利益	689	200	△489	
当期利益	387	30	△357	平成22年3月期 3rd-Q ・特別利益 受取保険金58 ・特別損失 貸倒引当金繰入額78、関係会社整理損58

(注) 平成22年3月期通期予想は平成22年1月7日公表の修正値。

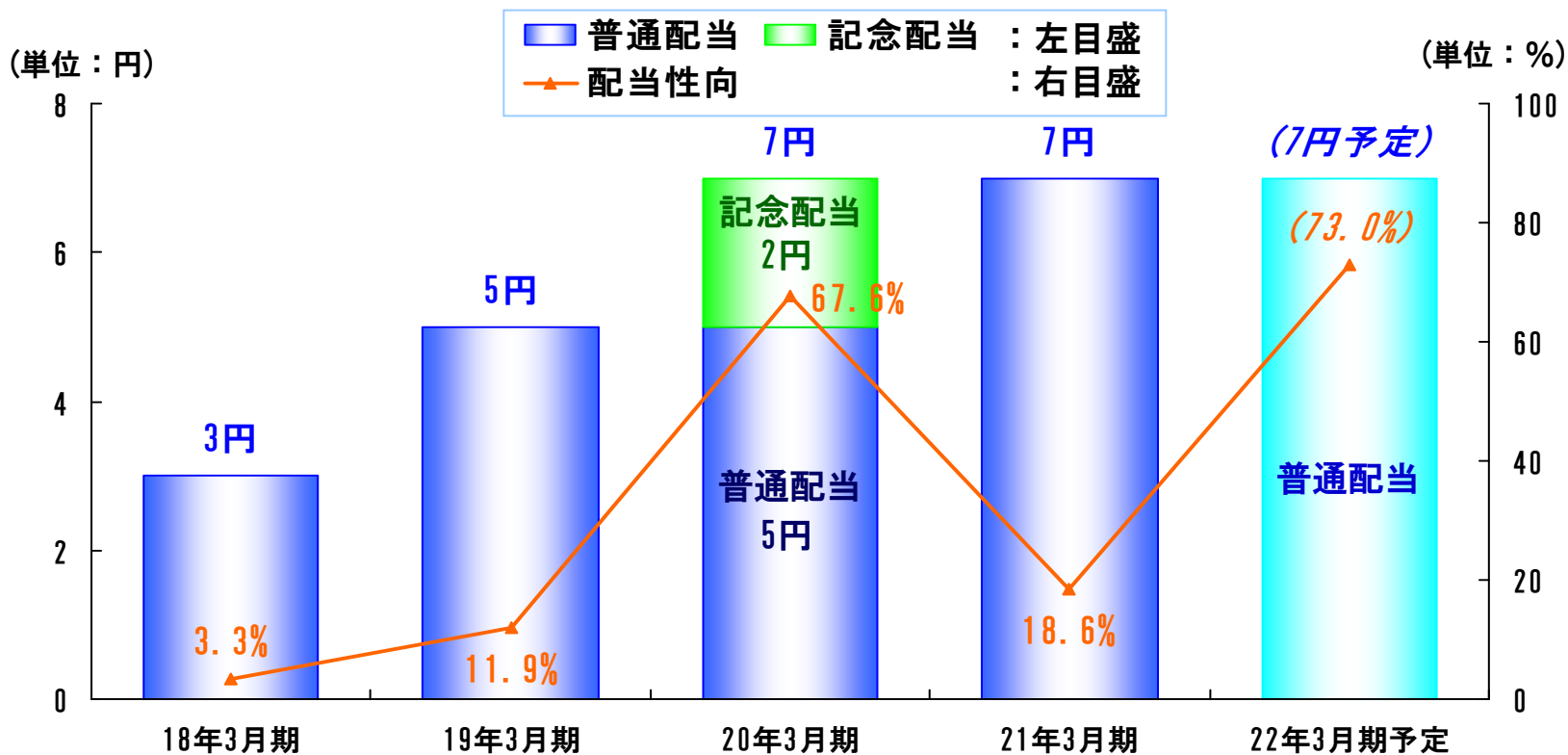
## 第3次中期経営計画の連結業績目標

(単位：百万円)

		平成21年 3月期	平成22年 3月期	平成23年 3月期
連結業績目標	売上高	15,900	16,200	16,500
	経常利益	480	410	290
実績・予想	売上高	16,013	<i>14,600</i>	
	経常利益	689	<i>200</i>	
目標比	売上高	+113	<i>△1,600</i>	
	経常利益	+209	<i>△210</i>	

# 配当金について

## 一株当たり配当金・配当性向



(注)

1. 配当性向は単体のものを表示しています。
2. 平成20年3月期は創立50周年の記念配当として1株当たり2円を実施いたしました。
3. 平成20年3月期の配当性向が67.6%に上昇したのは、役員退職慰労引当金の繰入・役員退職慰労金の支出の影響によるものであります。
4. 平成22年3月期の1株当たり配当金は、年間7円の普通配当を予定しております。
5. 平成22年3月期の配当性向は、平成22年1月7日に公表した業績予想（単体当期利益は平成21年11月6日公表から変更なし）を基に算出しております。

本資料で記述されている業績予想並びに将来予測は、本資料の発表日現在において入手可能な情報に基づき作成したものであり、実際の業績は、今後様々な要因によって予想数値と異なる場合があります。

### 本資料に関するお問合せ先

## 大東港運株式会社

管理部総務課

TEL : 03-5476-9701

E-mail : [soumu@daito-koun.co.jp](mailto:soumu@daito-koun.co.jp)

URL : <http://www.daito-koun.co.jp/>