

第61期(平成22年3月期)
決算説明資料

平成22年5月19日



大東港運株式会社

JASDAQ 9367

商社 食品メーカー 鉄鋼メーカー 化学品メーカー
量販店 倉庫業者 等のお客様

大東港運株式会社

(創業 昭和32年12月)

輸出入貨物取扱・鉄鋼物流・不動産賃貸 等

(株)大東物流機工
海上コンテナ運送
鋼材トラック運送

大東運輸倉庫(株)
陸上運送・倉庫・
不動産賃貸

(株)ダイトウサービス
作業員派遣等

中国現地法人

東京運輸倉庫(株)
陸上運送

(有)ダイトウ保険センター
損害保険代理店
※非連結子会社

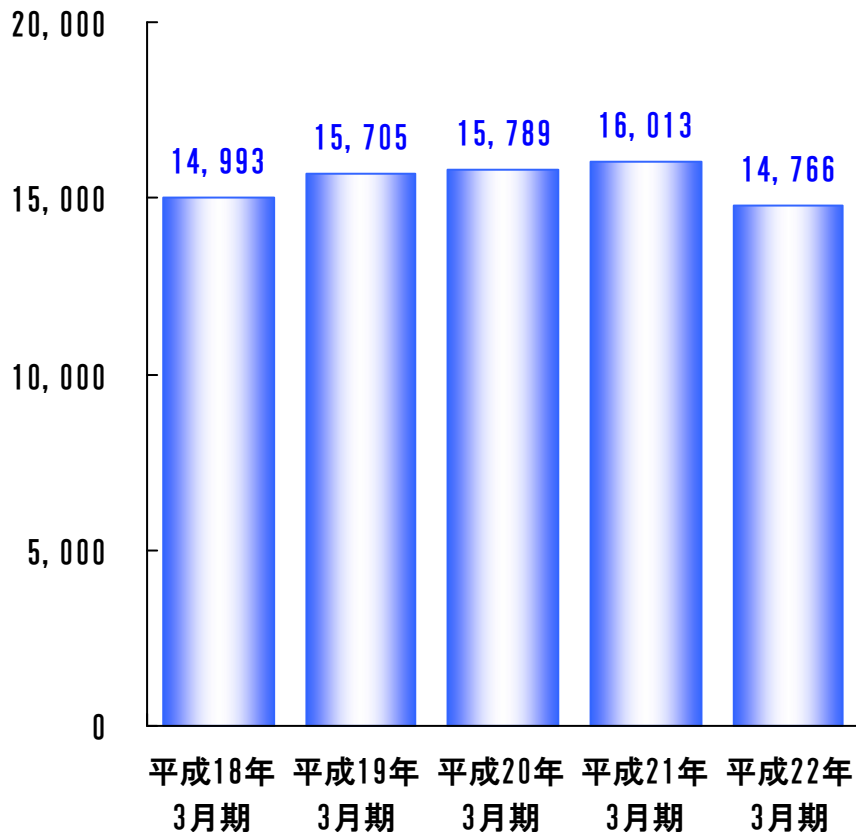
大東港運(江陰)
儲運有限公司
倉庫

- (注) 1. 当第3四半期連結会計期間において、連結子会社であったGENERAL INTERNATIONAL FREIGHT FORWARDERS INC. は全株式を譲渡したため子会社ではなくなりました。
2. 平成22年4月1日、大東運輸倉庫(株)は東京運輸倉庫(株)を吸収合併いたしました。

連結業績の推移

売上高 (左目盛)

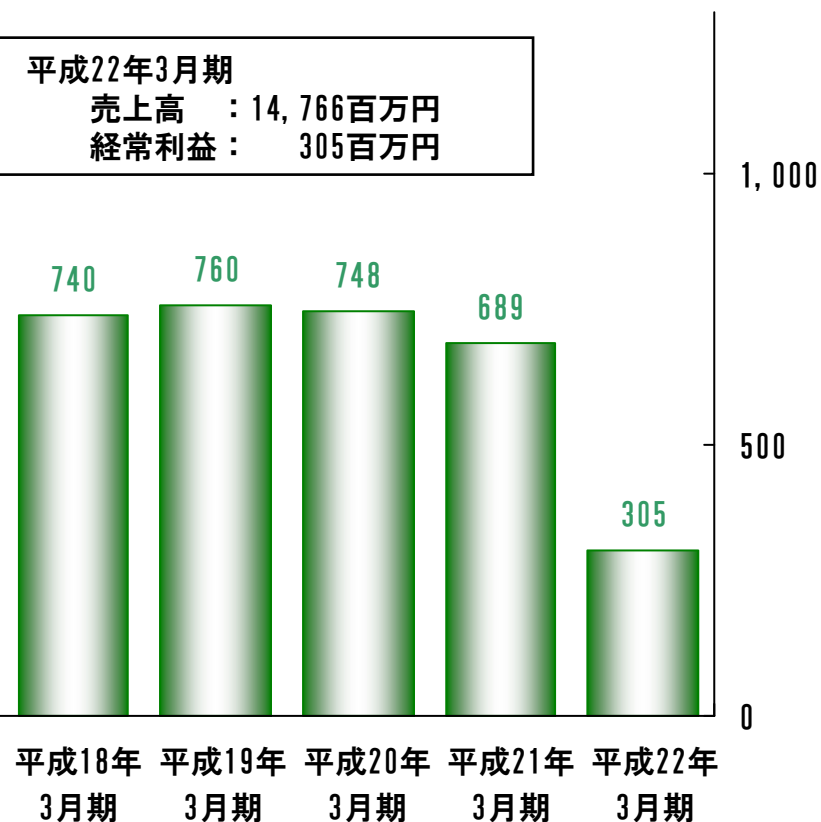
(単位：百万円)



経常利益 (右目盛)

(単位：百万円)

平成22年3月期
売上高 : 14,766百万円
経常利益 : 305百万円



連結業績の総括

連結業績の総括

売上高は畜産物・水産物・一般貨物の輸出入取扱い、鉄鋼製品の国内物流取扱い等の減少により減収。営業利益・経常利益・当期利益は減収により減益。

(単位：百万円)

		平成21年 3月期 通期	平成22年 3月期 通期	増減	主な要因	
売上高	輸出入貨物取扱	畜産物	5,465	4,825	△640	豚肉・鶏肉の取扱いが減少
		水産物	3,403	3,194	△208	さば・さけの取扱いが減少
		野菜・果実	1,035	1,169	+133	野菜調製品の取扱いが増加
		その他食品	1,102	1,219	+117	べーカリ製品・飲料の取扱いが増加
		一般貨物他	2,207	2,030	△176	鉄鋼副原料の取扱いが減少
		計	13,213	12,438	△774	
		鉄鋼物流	1,498	1,257	△240	鉄鋼製品の取扱いが減少
		国内物流他	1,302	1,069	△232	沿岸荷役作業が減少
		合計	16,013	14,766	△1,247	
		営業利益	723	344	△379	
	経常利益	689	305	△383		
	当期利益	387	113	△273	平成22年3月期 ・特別利益 受取保険金58 ・特別損失 貸倒引当金繰入額81、関係会社整理損59	

業務別・取扱品目別連結売上高

連結業績

売上高：14,766百万円 前期比：△1,247百万円（7.8%減）

輸出入貨物取扱業務

売上高：12,438百万円
前期比：△774百万円
（5.9%減）

鉄鋼物流業務

売上高：1,257百万円
前期比：△240百万円
（16.1%減）

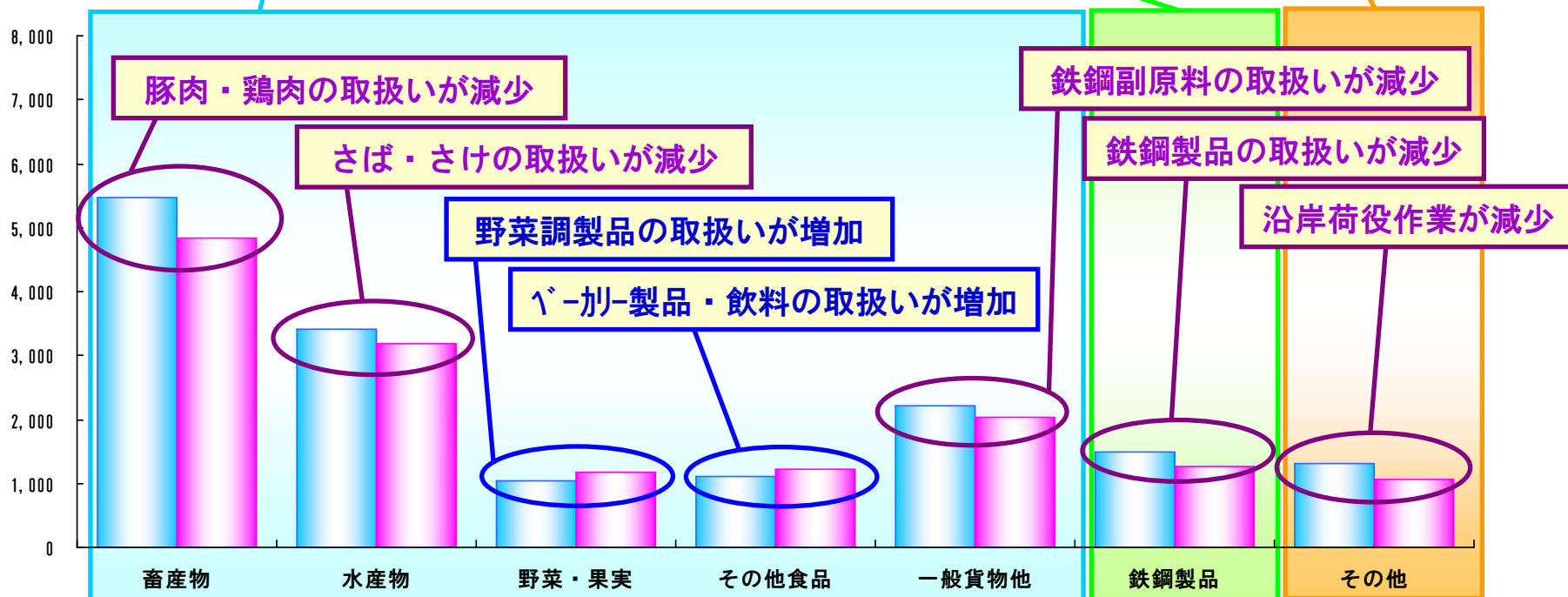
国内物流他

売上高：1,069百万円
前期比：△232百万円
（17.8%減）

（単位：百万円）

■ 平成21年3月期

■ 平成22年3月期



四半期連結業績の推移（累計）

（単位：百万円）

			平成20年3月期				平成21年3月期				平成22年3月期			
			1st-Q (4-6月)	2nd-Q (4-9月)	3rd-Q (4-12月)	4th-Q 通期	1st-Q (4-6月)	2nd-Q (4-9月)	3rd-Q (4-12月)	4th-Q 通期	1st-Q (4-6月)	2nd-Q (4-9月)	3rd-Q (4-12月)	4th-Q 通期
売上高	輸出入貨物取扱	畜産物	1,331	2,592	3,918	5,033	1,327	2,814	4,327	5,465	1,248	2,521	3,718	4,825
		水産物	737	1,537	2,450	3,223	821	1,667	2,627	3,403	746	1,524	2,418	3,194
		野菜・果実	312	584	900	1,118	270	532	810	1,035	272	559	863	1,169
		その他食品	283	555	843	1,072	252	508	836	1,102	282	555	904	1,219
		一般貨物他	592	1,114	1,695	2,240	611	1,203	1,770	2,207	507	1,020	1,542	2,030
		計	3,257	6,384	9,807	12,687	3,282	6,726	10,373	13,213	3,057	6,181	9,447	12,438
		鉄鋼物流	411	820	1,256	1,693	445	880	1,258	1,498	259	568	903	1,257
		国内物流他	356	694	1,071	1,408	323	682	1,013	1,302	279	564	841	1,069
		合計	4,025	7,898	12,136	15,789	4,051	8,289	12,645	16,013	3,596	7,313	11,193	14,766
		営業利益	232	413	675	803	198	434	687	723	60	136	257	344
	経常利益	202	376	629	748	197	421	657	689	55	120	230	305	
	当期利益	△179	△84	61	14	120	250	379	387	31	63	79	113	

連結貸借対照表の総括

(単位：百万円)

		平成21年 3月期 期末	平成22年 3月期 期末	増減	主な要因	
資 産	流動資産	5,970	5,399	△570	現金及び預金	△707
	固定資産	3,206	3,432	+225	長期預金	+200
	合計	9,176	8,831	△345		
負 債	流動負債	3,834	3,399	△434	支払手形及び営業未払金 未払法人税等	△314 △114
	固定負債	2,436	2,437	+0		
	合計	6,271	5,837	△434		
純資産		2,905	2,994	+89		

四半期連結貸借対照表の推移

(単位：百万円)

		平成20年3月期				平成21年3月期				平成22年3月期			
		1st-Q	2nd-Q	3rd-Q	4th-Q 期末	1st-Q	2nd-Q	3rd-Q	4th-Q 期末	1st-Q	2nd-Q	3rd-Q	4th-Q 期末
資 産	流動資産	5,635	5,565	6,084	5,947	5,804	6,248	6,553	5,970	5,519	5,647	5,966	5,399
	固定資産	3,382	3,362	3,315	3,225	3,278	3,260	3,206	3,206	3,231	3,436	3,409	3,432
	合 計	9,018	8,928	9,399	9,173	9,082	9,509	9,760	9,176	8,751	9,083	9,375	8,831
負 債	流動負債	4,293	3,854	4,157	4,180	4,038	4,299	4,241	3,834	3,548	3,723	3,808	3,399
	固定負債	2,134	2,391	2,462	2,308	2,289	2,353	2,595	2,436	2,301	2,435	2,624	2,437
	合 計	6,427	6,245	6,620	6,488	6,327	6,652	6,837	6,271	5,850	6,158	6,433	5,837
純 資 産		2,590	2,682	2,778	2,684	2,754	2,856	2,923	2,905	2,901	2,924	2,942	2,994

連結キャッシュ・フローの総括

(単位：百万円)

	平成21年 3月期 期末	平成22年 3月期 期末	キャッシュ・フローのポイント (平成22年3月期 期末)	
営業活動による キャッシュ・フロー	578	△216	税金等調整前当期利益	+214
			売上債権の増加額	△236
			仕入債務の減少額	△221
			法人税等の支払額	△231
投資活動による キャッシュ・フロー	△19	△2,141	定期預金の預入による支出	△3,810
			定期預金の払戻による収入	+2,050
			長期預金の預入による支出	△200
財務活動による キャッシュ・フロー	△36	△105	配当金の支払額	△65
現金及び現金同等物に 係る換算差額	△23	△4		
現金及び現金同等物の 増減額	499	△2,467		
現金及び現金同等物の 期末残高	3,270	803		

連結キャッシュ・フローの推移

(単位：百万円)

	平成20年3月期		平成21年3月期				平成22年3月期			
	中間	期末	1st-Q (4-6月)	2nd-Q (4-9月)	3rd-Q (4-12月)	期末	1st-Q (4-6月)	2nd-Q (4-9月)	3rd-Q (4-12月)	期末
営業活動による キャッシュ・フロー	△151	471	△196	57	116	578	△406	△278	△370	△216
投資活動による キャッシュ・フロー	△480	△80	0	△7	△11	△19	△1,552	△1,871	△1,726	△2,141
財務活動による キャッシュ・フロー	△36	△42	△98	△37	186	△36	△239	△86	126	△105
現金及び現金同等物に 係る換算差額	6	△6	△18	△14	△15	△23	3	△3	△4	△4
現金及び現金同等物の 増減額	△662	342	△312	△1	276	499	△2,194	△2,239	△1,975	△2,467
現金及び現金同等物の 期末(四半期末)残高	1,767	2,771	2,459	2,769	3,047	3,270	1,076	1,031	1,295	803

来期の連結業績予想について

平成23年3月期 連結業績予想について

輸出入貨物取扱業務、鉄鋼物流業務は増収を見込むものの、海外現地法人の通関・海運代理店業務の撤退等により、売上高はほぼ横ばいと予想。

一方、港湾施設使用料原価の上昇、諸施策への取り組みを実施のため、営業利益・経常利益・当期利益は減益を予想。

(単位：百万円)

	平成22年 3月期 通期	平成23年 3月期 通期予想	増減	説明
売上高	14,766	14,800	+34	<ul style="list-style-type: none"> 輸出入貨物取扱業務は、回復の見通しが不透明なため、取扱量は横ばいと見込むものの、港湾施設使用料収入の増加により増収の予想。 鉄鋼物流業務は取扱量の回復を見込み増収の予想。 国内物流他は海外現地法人の通関・海運代理店業務の撤退等により減収の予想。
営業利益	344	230	△114	<ul style="list-style-type: none"> 港湾施設使用料原価の上昇。 諸施策への取り組みを実施。
経常利益	305	210	△95	
当期利益	113	80	△33	

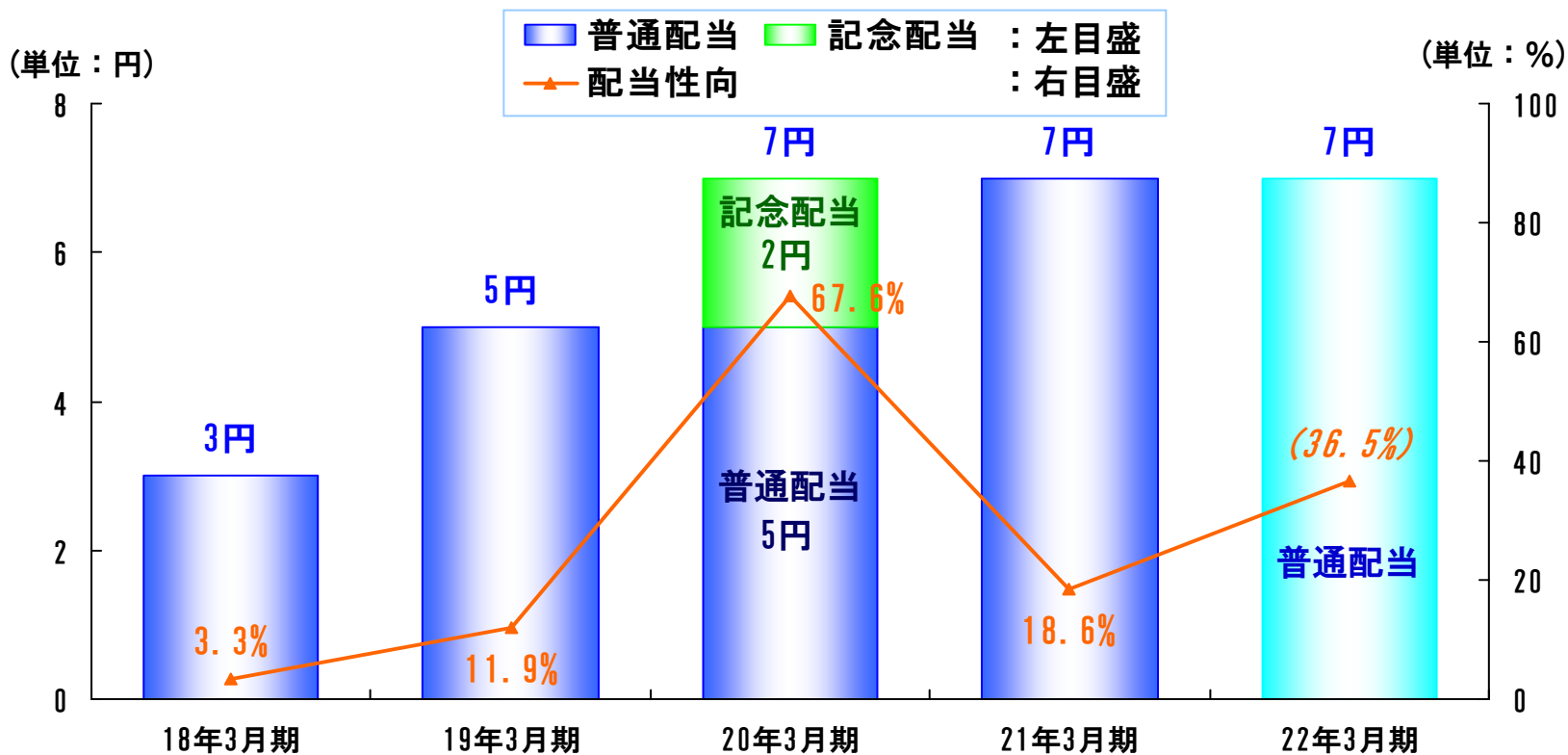
第3次中期経営計画の連結業績目標

(単位：百万円)

		平成21年 3月期	平成22年 3月期	平成23年 3月期
連結業績目標	売上高	15,900	16,200	16,500
	経常利益	480	410	290
実績・予想	売上高	16,013	14,766	14,800
	経常利益	689	305	210
目標比	売上高	+113	△1,434	△1,700
	経常利益	+209	△105	△80

配当金について

一株当たり配当金・配当性向



(注)

1. 配当性向は単体のものを表示しています。
2. 平成20年3月期は創立50周年の記念配当として1株当たり2円を実施いたしました。
3. 平成20年3月期の配当性向が67.6%に上昇したのは、役員退職慰労引当金の繰入・役員退職慰労金の支出の影響によるものであります。
4. 平成22年3月期の1株当たり配当金は、年間7円の普通配当とすることを平成22年5月19日開催の取締役会にて決議いたしました。

本資料で記述されている業績予想並びに将来予測は、本資料の発表日現在において入手可能な情報に基づき作成したものであり、実際の業績は、今後様々な要因によって予想数値と異なる場合があります。

本資料に関するお問合せ先

大東港運株式会社

管理部総務課

TEL : 03-5476-9701

E-mail : soumu@daito-koun.co.jp

URL : <http://www.daito-koun.co.jp/>