

第62期(平成23年3月期)
第2四半期決算説明資料

平成22年11月12日



大東港運株式会社

JASDAQ 9367

「ありがとう」にありがとう

わたしたちはお客様からの「ありがとう」を目指します。

半世紀以上に亘り日本の貿易を支える物流パイオニアとして培ってきた実績を礎に、誠意と意欲をもってお客様に最適なサービスを提供いたします。

冷凍・冷蔵食品の通関は全国トップレベル、

また他の分野でも幅広い取扱実績を持っています。

あらゆるノウハウを駆使してお客様に満足いただけるサポートを尽くします。

お客様からいただく「ありがとう」がわたしたちのエネルギー源です。

わたしたちは心からの「ありがとう」を得るべく頑張ります。

大東港運株式会社

商社 食品メーカー 鉄鋼メーカー 化学品メーカー
量販店 倉庫業者 等のお客様

大東港運株式会社

(創業 昭和32年12月)
輸出入貨物取扱・鉄鋼物流・不動産賃貸 等

(株)大東物流機工
海上コンテナ運送
鋼材トラック運送

大東運輸倉庫(株)
陸上運送・倉庫・
不動産賃貸

(株)ダイトウサービス
作業員派遣等

(有)ダイトウ保険センター
損害保険代理店
※非連結子会社

大東港運(江陰)
儲運有限公司
倉庫

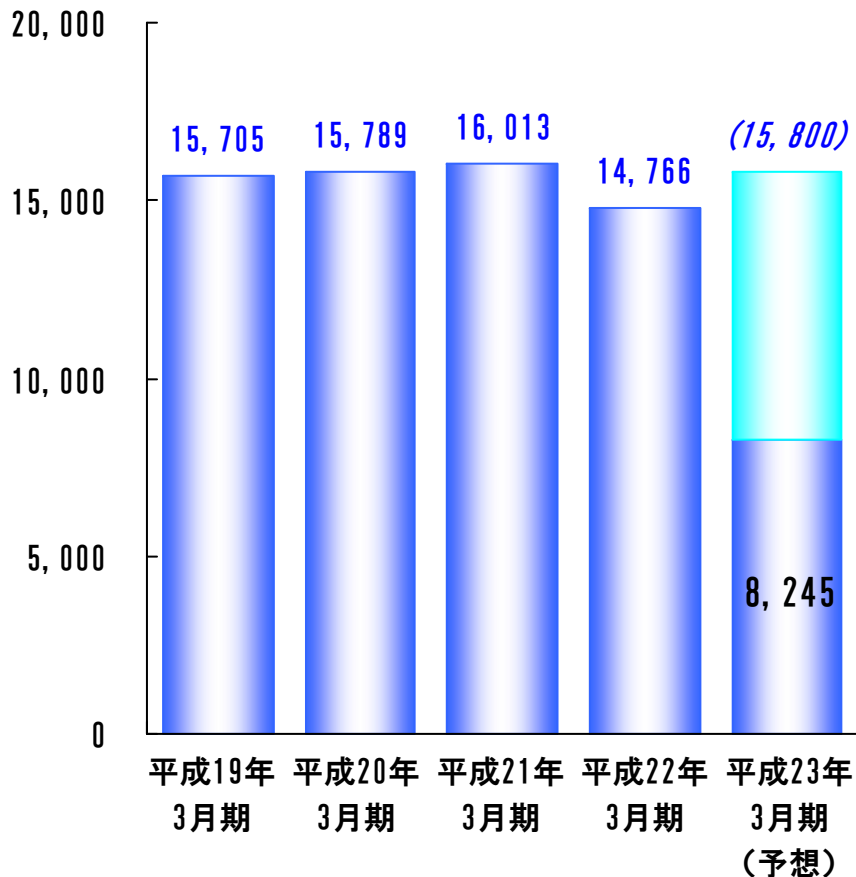
中国現地法人

(注) 平成22年4月1日、大東運輸倉庫(株)は東京運輸倉庫(株)を吸収合併いたしました。

連結業績の推移

売上高 (左目盛)

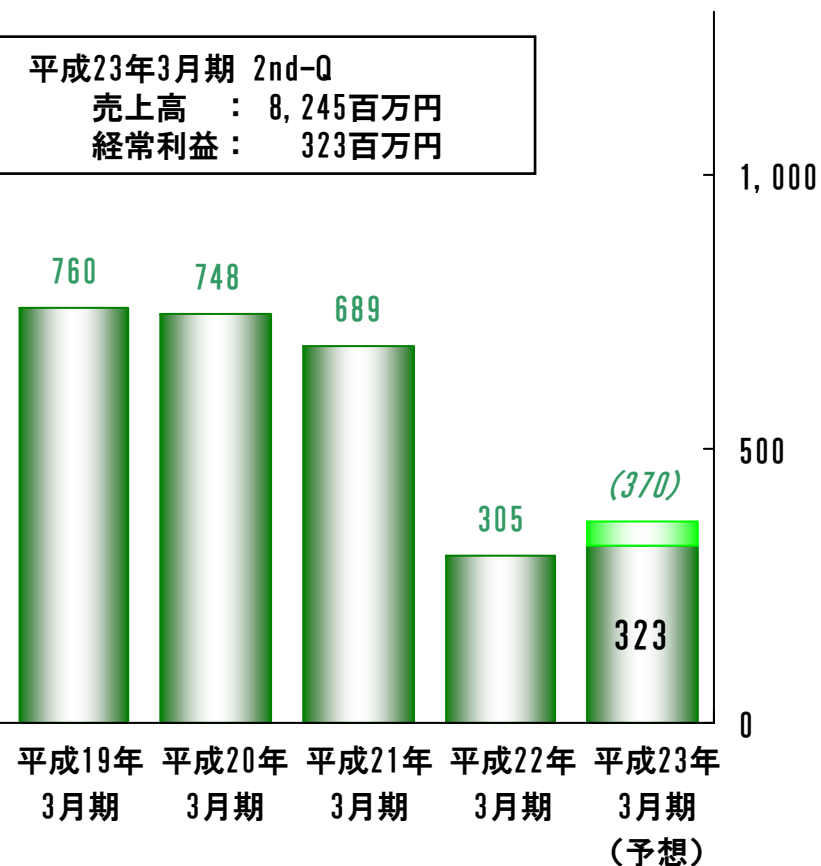
(単位：百万円)



経常利益 (右目盛)

(単位：百万円)

平成23年3月期 2nd-Q
 売上高 : 8,245百万円
 経常利益 : 323百万円



(注) 平成23年3月期予想は平成22年11月5日公表の修正値

連結業績の総括

連結業績の総括

売上高は畜産物、水産物、野菜・果実、その他食品の輸出入貨物取扱、鉄鋼製品の国内物流取扱が増加により増収。営業利益・経常利益・当期利益は増収により増益。

(単位：百万円)

		平成22年 3月期 2nd-Q	平成23年 3月期 2nd-Q	増減	主な要因	
売上高	輸出入貨物取扱	畜産物	2,521	2,876	+355	鶏肉の取扱が増加
		水産物	1,524	1,709	+185	すり身、調製品、底魚の取扱が増加
		野菜・果実	559	732	+173	野菜、ポテトの取扱が増加
		その他食品	555	678	+123	飲料の取扱が増加
		一般貨物他	1,020	1,018	△2	輸入貨物の国内配送業務が減少 日用雑貨、鉄鋼副原料、化学工業品の取扱が増加
		計	6,181	7,015	+834	
		鉄鋼物流	568	776	+208	鉄鋼製品の取扱が増加
		国内物流他	564	453	△111	倉庫賃貸料収入が減少
		合計	7,313	8,245	+931	
		営業利益	136	332	+195	
	経常利益	120	323	+202		
	当期利益	63	151	+88	特別損失：投資有価証券評価損 33	

業務別・取扱品目別連結売上高

連結業績

売上高：8,245百万円 前年同期間比：+931百万円（12.7%増）

輸出入貨物取扱業務

売上高：7,015百万円
前年同期間比：+834百万円
（13.5%増）

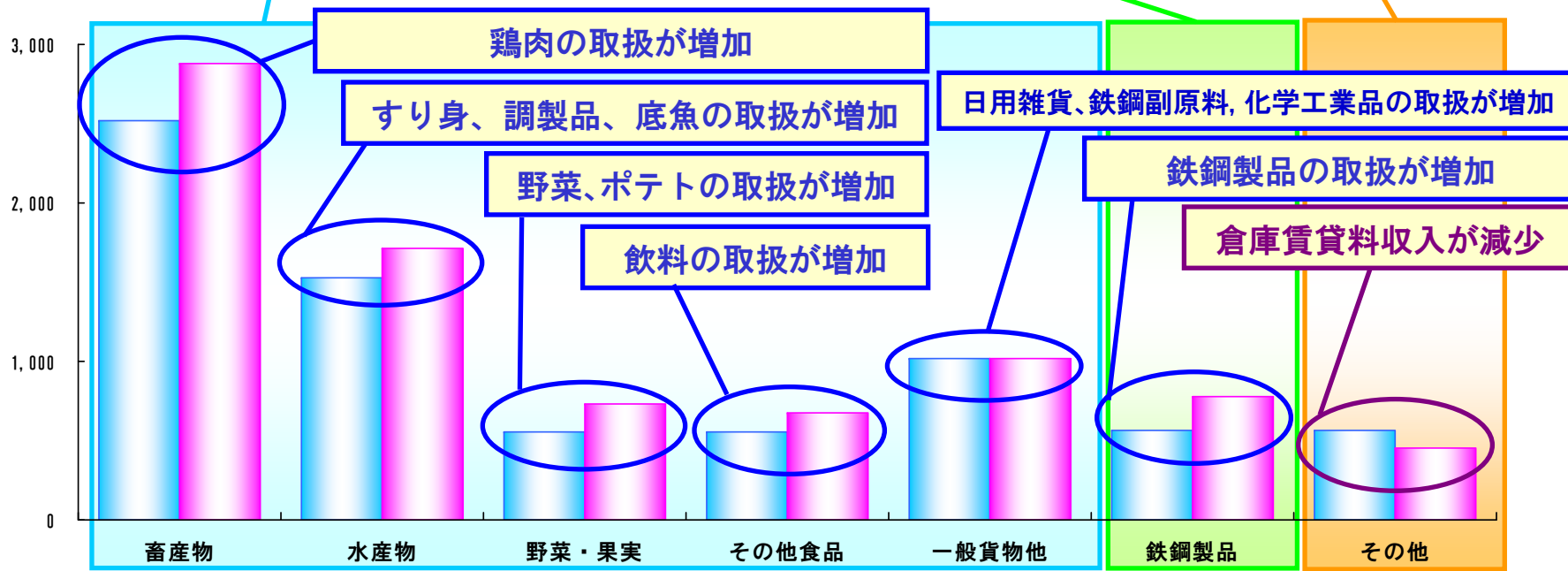
鉄鋼物流業務

売上高：776百万円
前年同期間比：+208百万円
（36.7%増）

国内物流他

売上高：453百万円
前年同期間比：△111百万円
（19.7%減）

（単位：百万円）



■ 平成22年3月期 2nd-Q ■ 平成23年3月期 2nd-Q

四半期連結業績の推移（累計）

（単位：百万円）

			平成21年3月期				平成22年3月期				平成23年3月期			
			1st-Q (4-6月)	2nd-Q (4-9月)	3rd-Q (4-12月)	4th-Q 通期	1st-Q (4-6月)	2nd-Q (4-9月)	3rd-Q (4-12月)	4th-Q 通期	1st-Q (4-6月)	2nd-Q (4-9月)	3rd-Q (4-12月)	4th-Q 通期
売上高	輸出入貨物取扱	畜産物	1,327	2,814	4,327	5,465	1,248	2,521	3,718	4,825	1,362	2,876		
		水産物	821	1,667	2,627	3,403	746	1,524	2,418	3,194	826	1,709		
		野菜・果実	270	532	810	1,035	272	559	863	1,169	374	732		
		その他食品	252	508	836	1,102	282	555	904	1,219	341	678		
		一般貨物他	611	1,203	1,770	2,207	507	1,020	1,542	2,030	485	1,018		
		計	3,282	6,726	10,373	13,213	3,057	6,181	9,447	12,438	3,390	7,015		
	鉄鋼物流	445	880	1,258	1,498	259	568	903	1,257	380	776			
	国内物流他	323	682	1,013	1,302	279	564	841	1,069	218	453			
	合計	4,051	8,289	12,645	16,013	3,596	7,313	11,193	14,766	3,989	8,245			
	営業利益	198	434	687	723	60	136	257	344	161	332			
経常利益	197	421	657	689	55	120	230	305	160	323				
当期利益	120	250	379	387	31	63	79	113	66	151				

連結貸借対照表の総括

(単位：百万円)

		平成22年 3月期 期末	平成23年 3月期 2nd-Q	増減	主な要因
資 産	流動資産	5,399	5,624	+225	現金及び預金 $\Delta 367$ 受取手形及び営業未収入金 +504
	固定資産	3,432	3,705	+273	無形固定資産（新基幹系システム開発） +152 長期預金 $\Delta 200$ 保険掛金他（投資その他の資産、その他） +325
	合計	8,831	9,330	+498	
負 債	流動負債	3,399	3,772	+372	支払手形及び営業未払金 +228 未払法人税等 +68 未払費用・預り金他（流動資産、その他） +120
	固定負債	2,437	2,498	+60	
	合計	5,837	6,270	+433	
純資産		2,994	3,059	+65	前連結会計年度の剰余金処分 $\Delta 65$ 当四半期純利益 +151 その他有価証券評価差額金 $\Delta 19$

四半期連結貸借対照表の推移

(単位：百万円)

		平成21年3月期				平成22年3月期				平成23年3月期			
		1st-Q	2nd-Q	3rd-Q	4th-Q 期末	1st-Q	2nd-Q	3rd-Q	4th-Q 期末	1st-Q	2nd-Q	3rd-Q	4th-Q 期末
資 産	流動資産	5,804	6,248	6,553	5,970	5,519	5,647	5,966	5,399	5,413	5,624		
	固定資産	3,278	3,260	3,206	3,206	3,231	3,436	3,409	3,432	3,490	3,705		
	合 計	9,082	9,509	9,760	9,176	8,751	9,083	9,375	8,831	8,903	9,330		
負 債	流動負債	4,038	4,299	4,241	3,834	3,548	3,723	3,808	3,399	3,432	3,772		
	固定負債	2,289	2,353	2,595	2,436	2,301	2,435	2,624	2,437	2,488	2,498		
	合 計	6,327	6,652	6,837	6,271	5,850	6,158	6,433	5,837	5,920	6,270		
純 資 産		2,754	2,856	2,923	2,905	2,901	2,924	2,942	2,994	2,983	3,059		

連結キャッシュ・フローの総括

(単位：百万円)

	平成22年 3月期 期末	平成23年 3月期 2nd-Q	キャッシュ・フローのポイント (平成23年3月期 2nd-Q)
営業活動による キャッシュ・フロー	△216	△33	税金等調整前四半期純利益 +279 売上債権の増加額 △504 仕入債務の増加額 +228 法人税等の支払額 △79
投資活動による キャッシュ・フロー	△2,141	308	定期預金の預入による支出 △1,210 定期預金の払戻による収入 +1,760 長期預金の払戻による収入 +200 保険積立金の積立による支出 △322 無形固定資産の取得による支出 △104
財務活動による キャッシュ・フロー	△105	△92	配当金の支払額 △64
現金及び現金同等物に 係る換算差額	△4	△0	
現金及び現金同等物の 増減額	△2,467	182	
現金及び現金同等物の 期末残高	803	985	

連結キャッシュ・フローの推移

(単位：百万円)

	平成21年3月期				平成22年3月期				平成23年3月期			
	1st-Q (4-6月)	2nd-Q (4-9月)	3rd-Q (4-12月)	期末	1st-Q (4-6月)	2nd-Q (4-9月)	3rd-Q (4-12月)	期末	1st-Q (4-6月)	2nd-Q (4-9月)	3rd-Q (4-12月)	期末
営業活動による キャッシュ・フロー	△196	57	116	578	△406	△278	△370	△216	△272	△33		
投資活動による キャッシュ・フロー	0	△7	△11	△19	△1,552	△1,871	△1,726	△2,141	435	308		
財務活動による キャッシュ・フロー	△98	△37	186	△36	△239	△86	126	△105	△13	△92		
現金及び 現金同等物に係る 換算差額	△18	△14	△15	△23	3	△3	△4	△4	0	△0		
現金及び 現金同等物の 増減額	△312	△1	276	499	△2,194	△2,239	△1,975	△2,467	149	182		
現金及び 現金同等物の期末 (四半期末)残高	2,459	2,769	3,047	3,270	1,076	1,031	1,295	803	952	985		

通期の連結業績予想について

平成23年3月期 連結業績予想について

当第2四半期は前年同期間比増収増益。通期も増収増益を予想。

(単位：百万円)

	平成22年 3月期 通期	平成23年 3月期 通期予想	増減	説明
売上高	14,766	15,800	+1,034	<ul style="list-style-type: none">・ 輸出入貨物取扱業務、鉄鋼物流業務は取扱量が回復し増収の予想。・ 国内物流他は倉庫賃貸料収入等が減少により減収の予想。
営業利益	344	390	+46	<ul style="list-style-type: none">・ 増収により増益。・ 港湾施設使用料原価の上昇。・ 諸施策への取り組みを実施。
経常利益	305	370	+65	
当期利益	113	170	+57	

(注) 平成23年3月期予想は平成22年11月5日公表の修正値

第3次中期経営計画の連結業績目標

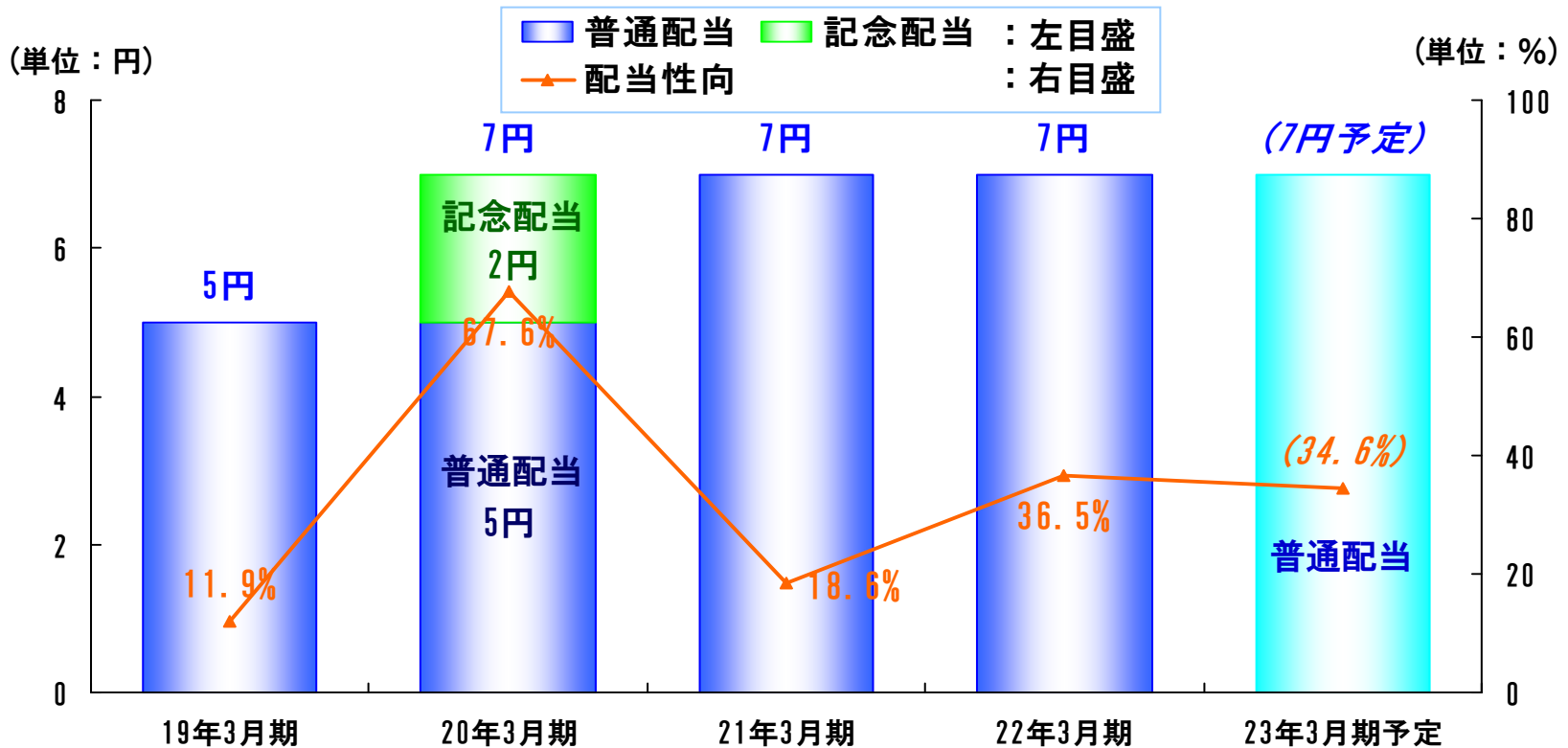
(単位：百万円)

		平成21年 3月期	平成22年 3月期	平成23年 3月期
連結業績目標	売上高	15,900	16,200	16,500
	経常利益	480	410	290
実績・予想	売上高	16,013	14,766	15,800
	経常利益	689	305	370
目標比	売上高	+113	△1,434	△700
	経常利益	+209	△105	+80

(注) 平成23年3月期予想は平成22年11月5日公表の修正値

配当金について

一株当たり配当金・配当性向



(注)

1. 配当性向は単体のものを表示しています。
2. 平成20年3月期は創立50周年の記念配当として1株当たり2円を実施いたしました。
3. 平成23年3月期の1株当たり配当金は、年間7円の普通配当を予定しております。
4. 平成23年3月期の配当性向は、平成22年11月5日に公表した業績予想を基に算出しております。

本資料で記述されている業績予想並びに将来予測は、本資料の発表日現在において入手可能な情報に基づき作成したものであり、実際の業績は、今後様々な要因によって予想数値と異なる場合があります。

本資料に関するお問合せ先

大東港運株式会社

管理部総務課

TEL : 03-5476-9701

E-mail : soumu@daito-koun.co.jp

URL : <http://www.daito-koun.co.jp/>