

第62期(平成23年3月期)
決算説明資料

平成23年5月19日



大東港運株式会社

JASDAQ 9367

平成23年3月11日に発生いたしました東北地方太平洋沖地震によりお亡くなりになられた方々のご冥福をお祈り申し上げますとともに、被災された方々ならびにご家族、関係者の皆様には、心よりお見舞い申し上げます。
被災地の一日も早い復興をお祈り申し上げます。

大東港運株式会社

商社 食品メーカー 鉄鋼メーカー 化学品メーカー
量販店 倉庫業者 等のお客様

大東港運株式会社

(創業 昭和32年12月)

輸出入貨物取扱・鉄鋼物流・不動産賃貸 等

(株)大東物流機工
海上コンテナ運送
鋼材トラック運送

大東運輸倉庫(株)
陸上運送・倉庫・
不動産賃貸

(株)ダイトウサービス
作業員派遣等

(有)ダイトウ保険センター
損害保険代理店
※非連結子会社

大東港運(江陰)
儲運有限公司
倉庫

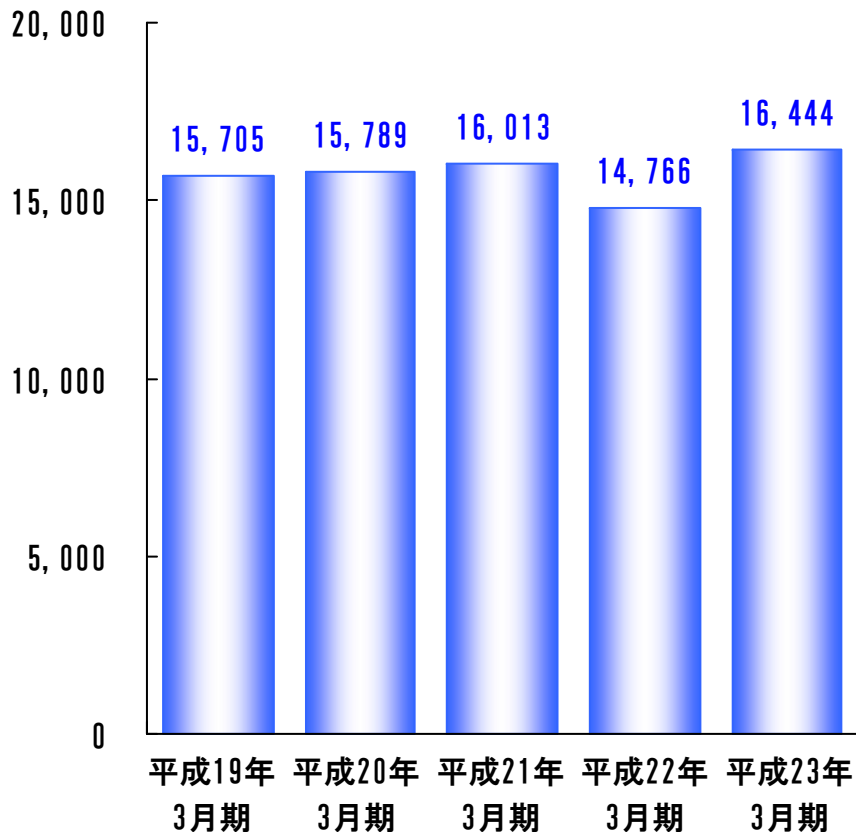
中国現地法人

(注) 平成22年4月1日、大東運輸倉庫(株)は東京運輸倉庫(株)を吸収合併いたしました。

連結業績の推移

売上高 (左目盛)

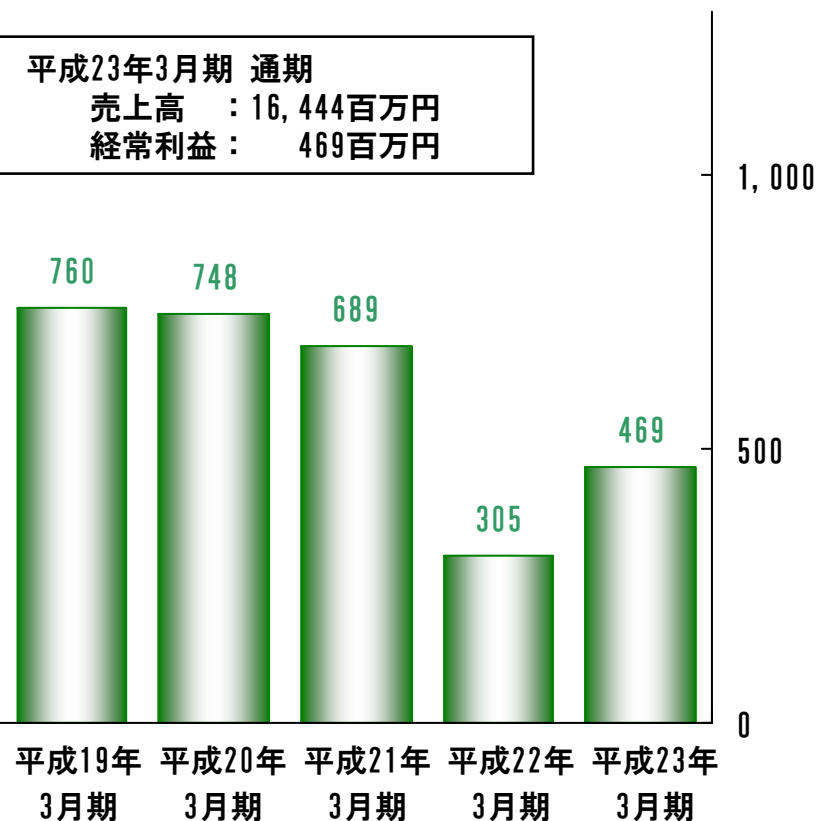
(単位：百万円)



経常利益 (右目盛)

(単位：百万円)

平成23年3月期 通期
売上高 : 16,444百万円
経常利益 : 469百万円



連結業績の総括

連結業績の総括

売上高は畜産物、水産物、野菜・果実、その他食品の輸出入貨物取扱、鉄鋼製品の国内物流取扱が増加により増収。営業利益・経常利益・当期利益は増収により増益。

(単位：百万円)

		平成22年 3月期 通期	平成23年 3月期 通期	増減	主な要因	
売上高	輸出入貨物取扱	畜産物	4,825	5,489	+664	鶏肉、鶏肉調製品、豚肉の取扱が増加
		水産物	3,194	3,546	+352	さば、さけ、調製品の取扱が増加
		野菜・果実	1,169	1,561	+392	野菜、野菜調製品、ポテトの取扱が増加
		その他食品	1,219	1,254	+35	飲料の取扱が増加
		一般貨物他	2,030	2,091	+60	鉄鋼副原料、化学工業品の取扱が増加
		計	12,438	13,943	+1,504	
		鉄鋼物流	1,257	1,548	+290	鉄鋼製品の取扱が増加
		国内物流他	1,069	951	△117	倉庫賃貸料収入が減少
		合計	14,766	16,444	+1,677	
		営業利益	344	506	+162	
	経常利益	305	469	+164		
	当期利益	113	230	+116		

業務別・取扱品目別連結売上高

連結業績

売上高：16,444百万円 前年同期間比：+1,677百万円（11.4%増）

輸出入貨物取扱業務

売上高：13,943百万円
前年同期間比：+1,504百万円
（12.10%増）

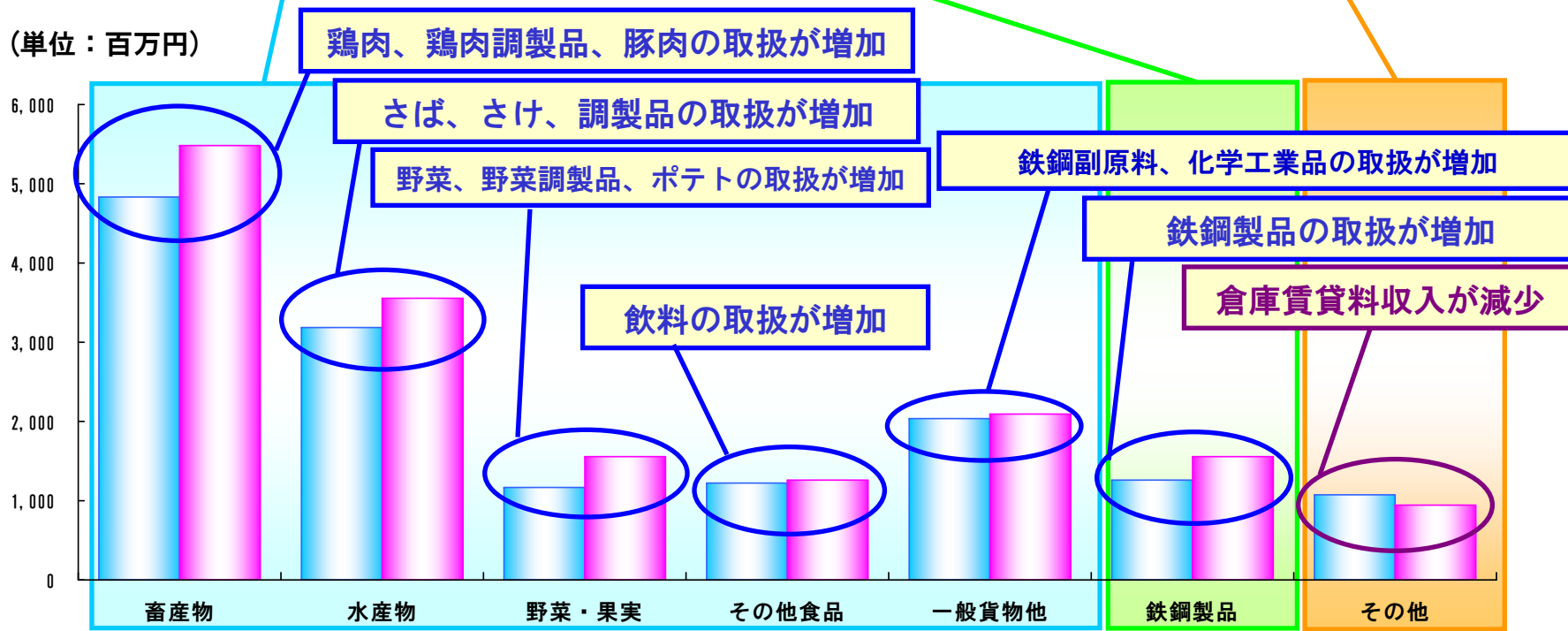
鉄鋼物流業務

売上高：1,548百万円
前年同期間比：+290百万円
（23.1%増）

国内物流他

売上高：951百万円
前年同期間比：△117百万円
（11.0%減）

（単位：百万円）



■ 平成22年3月期 通期 ■ 平成23年3月期 通期

四半期連結業績の推移（累計）

（単位：百万円）

			平成21年3月期				平成22年3月期				平成23年3月期			
			1st-Q (4-6月)	2nd-Q (4-9月)	3rd-Q (4-12月)	4th-Q 通期	1st-Q (4-6月)	2nd-Q (4-9月)	3rd-Q (4-12月)	4th-Q 通期	1st-Q (4-6月)	2nd-Q (4-9月)	3rd-Q (4-12月)	4th-Q 通期
売上高	輸出入貨物取扱	畜産物	1,327	2,814	4,327	5,465	1,248	2,521	3,718	4,825	1,362	2,876	4,253	5,489
		水産物	821	1,667	2,627	3,403	746	1,524	2,418	3,194	826	1,709	2,763	3,546
		野菜・果実	270	532	810	1,035	272	559	863	1,169	374	732	1,129	1,561
		その他食品	252	508	836	1,102	282	555	904	1,219	341	678	1,011	1,254
		一般貨物他	611	1,203	1,770	2,207	507	1,020	1,542	2,030	485	1,018	1,608	2,091
		計	3,282	6,726	10,373	13,213	3,057	6,181	9,447	12,438	3,390	7,015	10,765	13,943
		鉄鋼物流	445	880	1,258	1,498	259	568	903	1,257	380	776	1,169	1,548
		国内物流他	323	682	1,013	1,302	279	564	841	1,069	218	453	688	951
		合計	4,051	8,289	12,645	16,013	3,596	7,313	11,193	14,766	3,989	8,245	12,623	16,444
		営業利益	198	434	687	723	60	136	257	344	161	332	493	506
	経常利益	197	421	657	689	55	120	230	305	160	323	477	469	
	当期利益	120	250	379	387	31	63	79	113	66	151	239	230	

連結貸借対照表の総括

(単位：百万円)

		平成22年 3月期 期末	平成23年 3月期 期末	増減	主な要因
資 産	流動資産	5,399	5,243	△156	現金及び預金 受取手形及び営業未収入金 たな卸資産
	固定資産	3,432	4,018	+585	無形固定資産(新業務基幹システム) 長期預金 保険掛金他(投資その他の資産・その他)
	合計	8,831	9,261	+429	
負 債	流動負債	3,399	3,572	+172	支払手形及び営業未払金 短期借入金 未払法人税等 前受収益
	固定負債	2,437	2,547	+109	長期借入金 退職給付引当金
	合計	5,837	6,119	+282	
純資産		2,994	3,141	+146	前連結会計年度の剰余金処分 当期純利益

四半期連結貸借対照表の推移

(単位：百万円)

		平成21年3月期				平成22年3月期				平成23年3月期			
		1st-Q	2nd-Q	3rd-Q	4th-Q 期末	1st-Q	2nd-Q	3rd-Q	4th-Q 期末	1st-Q	2nd-Q	3rd-Q	4th-Q 期末
資 産	流動資産	5,804	6,248	6,553	5,970	5,519	5,647	5,966	5,399	5,413	5,624	5,635	5,243
	固定資産	3,278	3,260	3,206	3,206	3,231	3,436	3,409	3,432	3,490	3,705	3,859	4,018
	合 計	9,082	9,509	9,760	9,176	8,751	9,083	9,375	8,831	8,903	9,330	9,494	9,261
負 債	流動負債	4,038	4,299	4,241	3,834	3,548	3,723	3,808	3,399	3,432	3,772	3,676	3,572
	固定負債	2,289	2,353	2,595	2,436	2,301	2,435	2,624	2,437	2,488	2,498	2,658	2,547
	合 計	6,327	6,652	6,837	6,271	5,850	6,158	6,433	5,837	5,920	6,270	6,335	6,119
純 資 産		2,754	2,856	2,923	2,905	2,901	2,924	2,942	2,994	2,983	3,059	3,158	3,141

連結キャッシュ・フローの総括

(単位：百万円)

	平成22年 3月期 期末	平成23年 3月期 期末	キャッシュ・フローのポイント (平成23年3月期 期末)	
営業活動による キャッシュ・フロー	△216	262	税金等調整前当期純利益	+418
			減価償却費	+129
			退職給付引当金の増加額	+69
			売上債権の増加額	△211
			たな卸資産の増加額	△119
			仕入債務の増加額	+85
			法人税等の支払額	△141
投資活動による キャッシュ・フロー	△2,141	△35	定期預金の預入による支出	△2,320
			定期預金の払戻による収入	+2,970
			長期預金の払戻による収入	+200
			保険積立金の積立による支出	△344
			有形固定資産の取得による支出	△89
			無形固定資産の取得による支出	△352
			投資有価証券の取得による支出	△119
財務活動による キャッシュ・フロー	△105	△137	長期借入れによる収入	+740
			長期借入金返済による支出	△782
			配当金の支払額	△65
現金及び現金同等物に 係る換算差額	△4	△1		
現金及び現金同等物の 増減額	△2,467	88		
現金及び現金同等物の 期末残高	803	891		

連結キャッシュ・フローの推移

(単位：百万円)

	平成21年3月期				平成22年3月期				平成23年3月期			
	1st-Q (4-6月)	2nd-Q (4-9月)	3rd-Q (4-12月)	期末	1st-Q (4-6月)	2nd-Q (4-9月)	3rd-Q (4-12月)	期末	1st-Q (4-6月)	2nd-Q (4-9月)	3rd-Q (4-12月)	期末
営業活動による キャッシュ・フロー	△196	57	116	578	△406	△278	△370	△216	△272	△33	△51	262
投資活動による キャッシュ・フロー	0	△7	△11	△19	△1,552	△1,871	△1,726	△2,141	435	308	△10	△35
財務活動による キャッシュ・フロー	△98	△37	186	△36	△239	△86	126	△105	△13	△92	110	△137
現金及び 現金同等物に係る 換算差額	△18	△14	△15	△23	3	△3	△4	△4	0	△0	△1	△1
現金及び 現金同等物の 増減額	△312	△1	276	499	△2,194	△2,239	△1,975	△2,467	149	182	47	88
現金及び 現金同等物の期末 (四半期末)残高	2,459	2,769	3,047	3,270	1,076	1,031	1,295	803	952	985	850	891

来期の連結業績予想について

平成24年3月期 連結業績予想について

取扱量・売上総利益は前期比同程度を見込むが、外注費の値上により売上高・売上原価が増加。
新業務基幹システム導入により減価償却費等が増加し、営業利益は減益の見込み。

(単位：百万円)

	平成23年 3月期 通期	平成24年 3月期 通期予想	増減	説明
売上高	16,444	16,700	+256	平成24年3月期の取扱量及び売上総利益は、平成23年3月期と比較し同程度を見込むが、外注費の値上により、売上高・売上原価が増加。
営業利益	506	330	△176	新業務基幹システム導入により減価償却費等が増加。
経常利益	469	310	△159	
当期利益	230	170	△60	

第3次中期経営計画の連結業績目標

(単位：百万円)

		平成21年 3月期	平成22年 3月期	平成23年 3月期
連結業績目標	売上高	15,900	16,200	16,500
	経常利益	480	410	290
実績	売上高	16,013	14,766	16,444
	経常利益	689	305	469
目標比	売上高	+113	△1,434	△56
	経常利益	+209	△105	+179

トピックス

(第3次中期経営計画 取り組み事項)
お客様へのサービス向上・社内業務効率化の為のシステムの高度化



平成23年2月 新業務基幹システムへ移行

平成24年3月期～平成26年3月期 第4次中期経営計画

「お客さま信頼度ナンバーワンを目指して」

「ありがとう」にありがとう。

わたしたちはお客様からの「ありがとう」を目指します。

① AEO 通関業者の認定取得

AEO(Authorized Economic Operator)制度における認定通関業者取得を目指します。

② 派生業務の拡大

港湾運送事業等の既存セグメントから派生する事業の取込み、進出を通じて、お客さまサービス力の向上、収益基盤の拡充に努めます。

③ 効率性の追求とお客さまサービス力の向上

新業務基幹システムによる牽引力強化、社内各種業務の改善を図り、効率性の追求とお客さまサービス力の向上に努めます。

④ 健全な財務内容の維持

収益マインドを高く持ち適切なリスク管理に努め、健全な財務内容の維持に努めます。

⑤ 人材の育成

社員教育の充実化を図り、専門的人材・汎用力の高い人材の育成に励みます。

第4次中期経営計画 目標

お客様サービス力の向上

AEO通関業者の認定取得
システム牽引力強化・業務改善
専門的人材・汎用力の高い人材の育成

「ありがとう」
にありがとう



目標

お客様信頼度ナンバーワン
お客様からの「ありがとう」

収益基盤の拡充
効率性の追求
健全な財務内容の維持

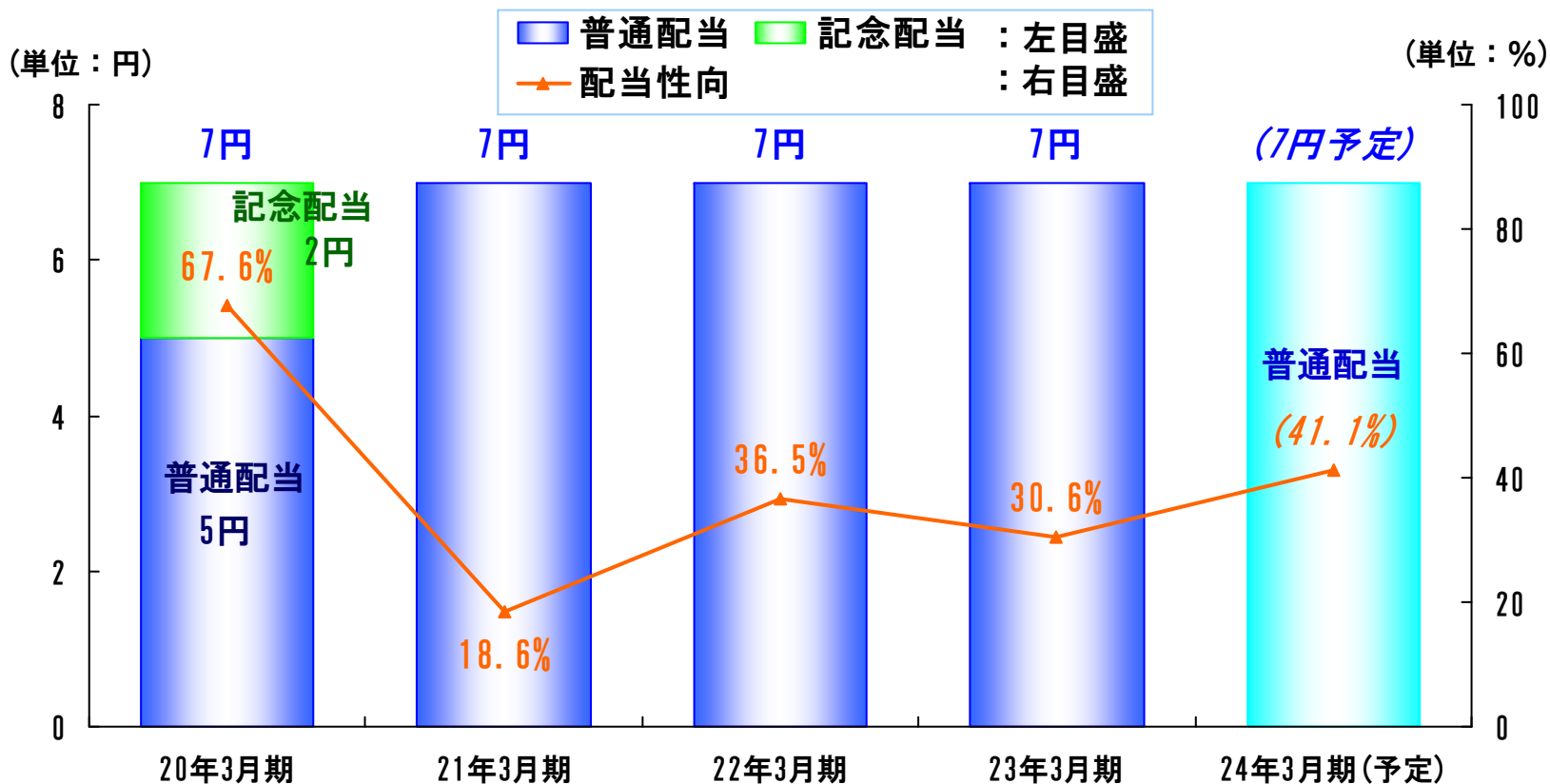
(単位：百万円)

連結業績目標

	平成24年 3月期	平成25年 3月期	平成26年 3月期
売上高	16,700	17,100	17,500
経常利益	310	380	450

配当金について

一株当たり配当金・配当性向



(注)

1. 配当性向は単体のものを表示しています。
2. 平成20年3月期は創立50周年の記念配当として1株当たり2円を実施いたしました。
3. 平成23年3月期の1株当たり配当金は、平成23年5月19日開催の取締役会にて7円と決議いたしました。
4. 平成24年3月期の1株当たり配当金は、年間7円の普通配当を予定しております。

本資料で記述されている業績予想並びに将来予測は、本資料の発表日現在において入手可能な情報に基づき作成したものであり、実際の業績は、今後様々な要因によって予想数値と異なる場合があります。

本資料に関するお問合せ先

大東港運株式会社

管理部総務課

TEL : 03-5476-9701

E-mail : soumu@daito-koun.co.jp

URL : <http://www.daito-koun.co.jp/>