

第63期(平成24年3月期)  
第1 四半期決算説明資料

平成23年8月12日



大東港運株式会社

JASDAQ 9367

第4次中期経営計画（平成24年3月期～平成26年3月期）

## 「お客さま信頼度ナンバーワンを目指して」

### 【施策】

AEO通関業者の認定取得

派生業務の拡大

効率性の追求とお客さまサービス力の向上

健全な財務内容の維持

人材の育成

「ありがとう」にありがとう。

わたしたちはお客さまからの「ありがとう」を目指します。

商社 食品メーカー 鉄鋼メーカー 化学品メーカー  
量販店 倉庫業者 等のお客様

## 大東港運株式会社

(創業 昭和32年12月)

輸出入貨物取扱・鉄鋼物流・不動産賃貸 等

(株)大東物流機工  
海上コンテナ運送  
鋼材トラック運送

大東運輸倉庫(株)  
陸上運送・倉庫・  
不動産賃貸

(株)ダイトウサービス  
作業員派遣等

(有)ダイトウ保険センター  
損害保険代理店  
※非連結子会社

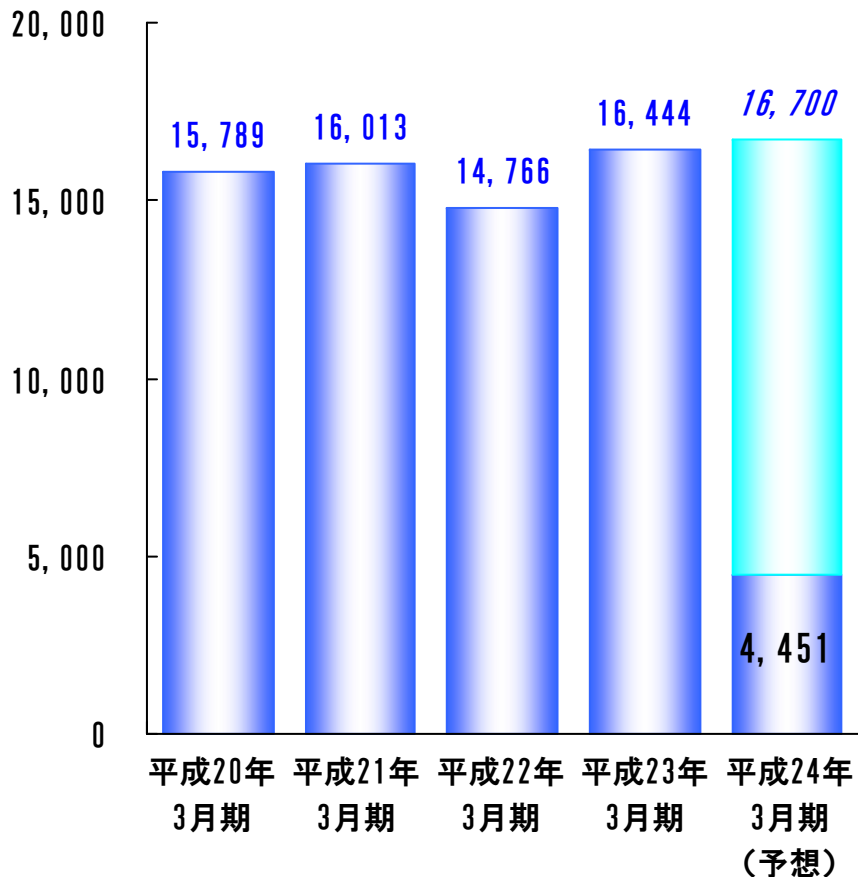
大東港運(江陰)  
儲運有限公司  
倉庫

中国現地法人

# 連結業績の推移

## 売上高 (左目盛)

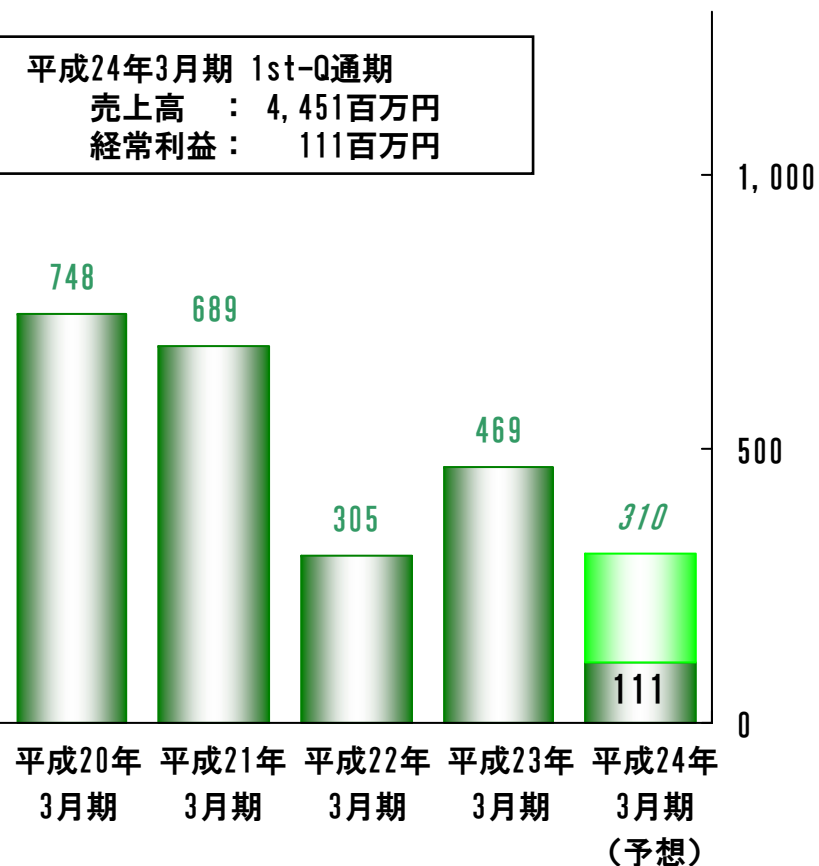
(単位：百万円)



## 経常利益 (右目盛)

(単位：百万円)

平成24年3月期 1st-Q通期  
売上高 : 4,451百万円  
経常利益 : 111百万円



# 連結業績の総括

## 連結業績の総括

増収したが、港湾施設使用料の値上、輸入貨物の滞貨によるコンテナデマレッジが増加し、売上原価も増加した。

一方、新業務基幹システム減価償却費等の増加により営業利益・経常利益は減益となった。

投資有価証券評価損の影響から四半期純利益の減益幅は縮小。

(単位：百万円)

		平成23年 3月期 1st-Q	平成24年 3月期 1st-Q	増減	主な要因	
売上高	輸出入貨物取扱	畜産物	1,362	1,441	+79	鶏肉、鶏肉調製品の取扱が増加
		水産物	826	774	▲52	さばの取扱が減少
		野菜・果実	374	495	+121	生鮮野菜の取扱が増加
		その他食品	341	304	▲36	
		一般貨物他	485	783	+297	コンテナデマレッジが増加
		計	3,390	3,799	+409	
		鉄鋼物流	380	377	▲3	
		国内物流他	218	274	+56	作業員派遣の取扱が増加
		合計	3,989	4,451	+462	
		営業利益	161	110	▲50	新業務基幹システム減価償却費等増加
	経常利益	160	111	▲48		
	四半期純利益	66	56	▲10	特別損失 投資有価証券評価損 増減 ▲28	

# 業務別・取扱品目別連結売上高

## 連結業績

売上高：4,451百万円 前年同期間比：+462百万円（11.6%増）

### 輸出入貨物取扱業務

売上高：3,799百万円  
前年同期間比：+409百万円  
（12.1%増）

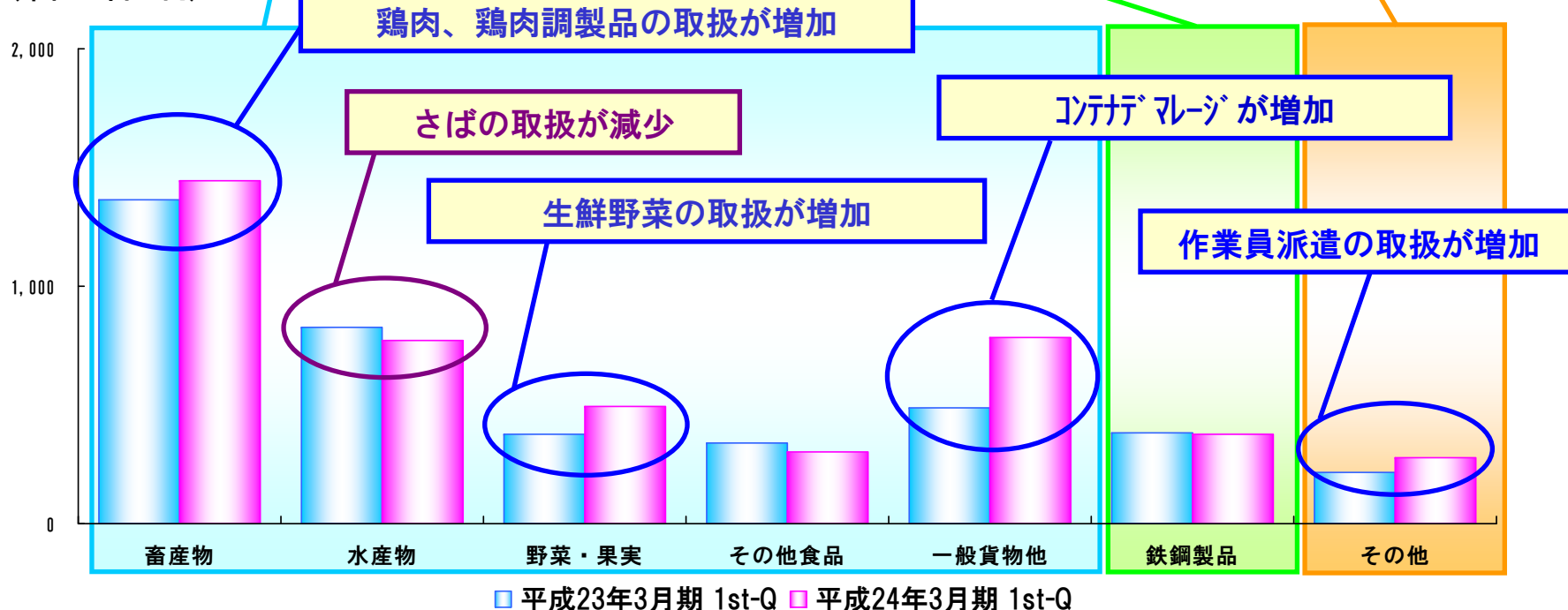
### 鉄鋼物流業務

売上高：377百万円  
前年同期間比：△3百万円  
（0.9%減）

### 国内物流他

売上高：274百万円  
前年同期間比：+56百万円  
（25.9%増）

（単位：百万円）



# 四半期連結業績の推移（累計）

（単位：百万円）

			平成22年3月期				平成23年3月期				平成24年3月期			
			1st-Q (4-6月)	2nd-Q (4-9月)	3rd-Q (4-12月)	4th-Q 通期	1st-Q (4-6月)	2nd-Q (4-9月)	3rd-Q (4-12月)	4th-Q 通期	1st-Q (4-6月)	2nd-Q (4-9月)	3rd-Q (4-12月)	4th-Q 通期
売上高	輸出入貨物取扱	畜産物	1,248	2,521	3,718	4,825	1,362	2,876	4,253	5,489	1,441			
		水産物	746	1,524	2,418	3,194	826	1,709	2,763	3,546	774			
		野菜・果実	272	559	863	1,169	374	732	1,129	1,561	495			
		その他食品	282	555	904	1,219	341	678	1,011	1,254	304			
		一般貨物他	507	1,020	1,542	2,030	485	1,018	1,608	2,091	783			
		計	3,057	6,181	9,447	12,438	3,390	7,015	10,765	13,943	3,799			
		鉄鋼物流	259	568	903	1,257	380	776	1,169	1,548	377			
		国内物流他	279	564	841	1,069	218	453	688	951	274			
		合計	3,596	7,313	11,193	14,766	3,989	8,245	12,623	16,444	4,451			
		営業利益	60	136	257	344	161	332	493	506	110			
	経常利益	55	120	230	305	160	323	477	469	111				
	当期利益	31	63	79	113	66	151	239	230	56				

# 連結貸借対照表の総括

(単位：百万円)

		平成23年 3月期 期末	平成24年 3月期 1st-Q	増減	主な要因
資 産	流動資産	5,243	5,069	▲173	現金及び預金 ▲803 受取手形及び営業未収入金 +458 たな卸資産 +94
	固定資産	4,018	4,126	+107	投資有価証券 +117
	合計	9,261	9,195	▲66	
負 債	流動負債	3,572	3,561	▲11	支払手形及び営業未払金 +136 未払法人税等 ▲166 賞与引当金 ▲104
	固定負債	2,547	2,507	▲39	長期借入金 ▲68
	合計	6,119	6,068	▲51	
純資産		3,141	3,126	▲14	



# 四半期連結貸借対照表の推移

(単位：百万円)

		平成22年3月期				平成23年3月期				平成24年3月期			
		1st-Q	2nd-Q	3rd-Q	4th-Q 期末	1st-Q	2nd-Q	3rd-Q	4th-Q 期末	1st-Q	2nd-Q	3rd-Q	4th-Q 期末
資 産	流動資産	5,519	5,647	5,966	5,399	5,413	5,624	5,635	5,243	5,069			
	固定資産	3,231	3,436	3,409	3,432	3,490	3,705	3,859	4,018	4,126			
	合 計	8,751	9,083	9,375	8,831	8,903	9,330	9,494	9,261	9,195			
負 債	流動負債	3,548	3,723	3,808	3,399	3,432	3,772	3,676	3,572	3,561			
	固定負債	2,301	2,435	2,624	2,437	2,488	2,498	2,658	2,547	2,507			
	合 計	5,850	6,158	6,433	5,837	5,920	6,270	6,335	6,119	6,068			
純 資 産		2,901	2,924	2,942	2,994	2,983	3,059	3,158	3,141	3,126			

# 通期の連結業績予想について

## 平成24年3月期 連結業績予想について

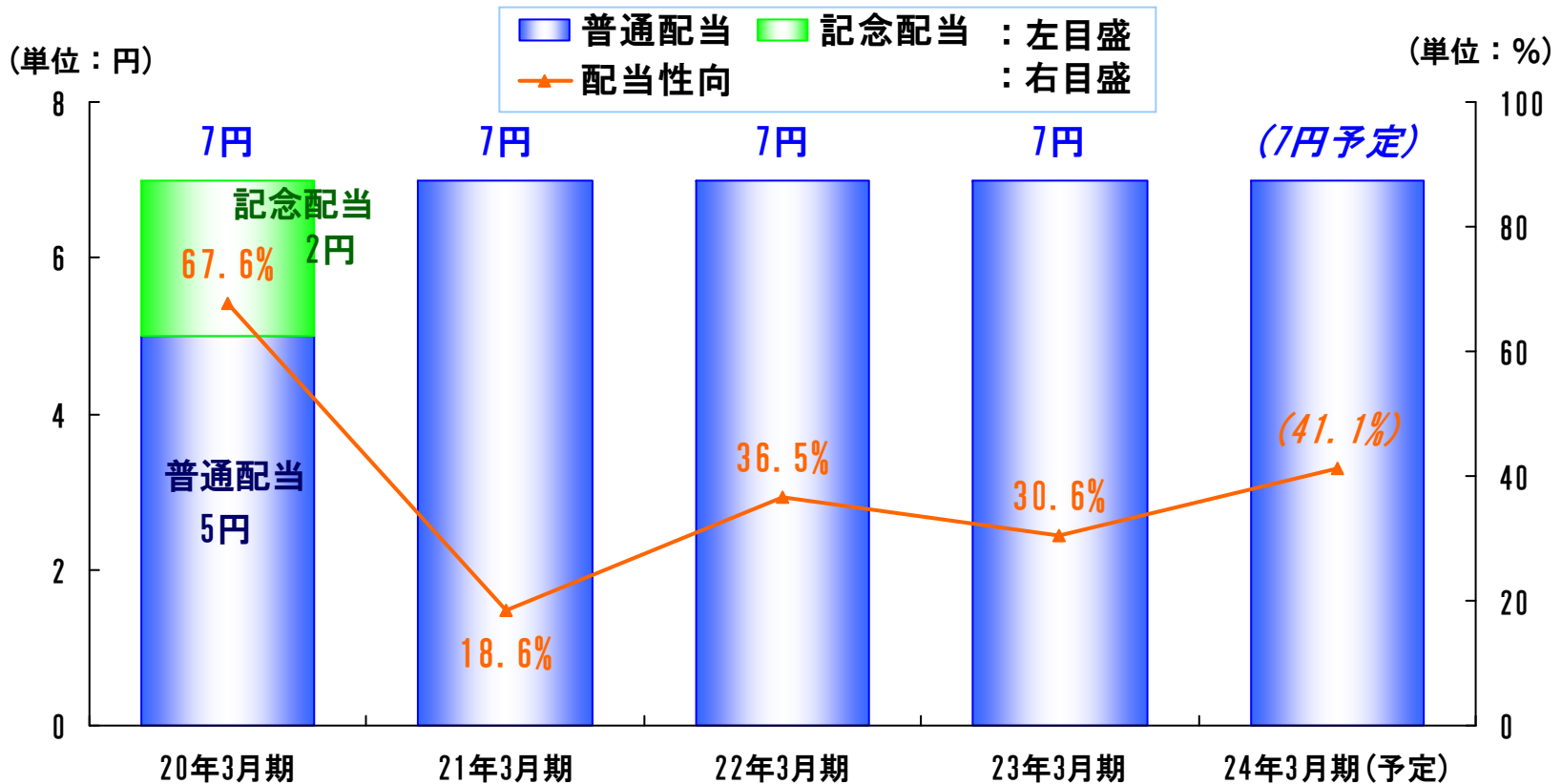
取扱量・売上総利益は前期比同程度を見込むが、外注費の値上により売上高・売上原価が増加。  
新業務基幹システム導入により減価償却費等が増加し、営業利益は減益の見込み。

(単位：百万円)

	平成23年 3月期 通期	平成24年 3月期 通期予想	増減	説明
売上高	16,444	16,700	+256	平成24年3月期の取扱量及び売上総利益は、平成23年3月期と比較し同程度を見込むが、外注費の値上により、売上高・売上原価が増加。
営業利益	506	330	△176	新業務基幹システム導入により減価償却費等が増加。
経常利益	469	310	△159	
当期利益	230	170	△60	

# 配当金について

## 一株当たり配当金・配当性向



(注)

1. 配当性向は単体のものを表示しています。
2. 平成20年3月期は創立50周年の記念配当として1株当たり2円を実施いたしました。
3. 平成24年3月期の1株当たり配当金は、年間7円の普通配当を予定しております。

本資料で記述されている業績予想並びに将来予測は、本資料の発表日現在において入手可能な情報に基づき作成したものであり、実際の業績は、今後様々な要因によって予想数値と異なる場合があります。

### 本資料に関するお問合せ先

## 大東港運株式会社

管理部総務課

TEL : 03-5476-9701

E-mail : [soumu@daito-koun.co.jp](mailto:soumu@daito-koun.co.jp)

URL : <http://www.daito-koun.co.jp/>