

第63期(平成24年3月期)
第3四半期決算説明資料

平成24年2月10日



大東港運株式会社

JASDAQ 9367

第4次中期経営計画 (平成24年3月期～平成26年3月期)

「お客さま信頼度ナンバーワンを目指して」

【施 策】

AEO通関業者の認定取得

派生業務の拡大

効率性の追求とお客さまサービス力の向上

健全な財務内容の維持

人材の育成

「ありがとう」にありがとう。

わたしたちはお客さまからの「ありがとう」を目指します。

商社 食品メーカー 鉄鋼メーカー 化学品メーカー
量販店 倉庫業者 等のお客様

大東港運株式会社

(創業 昭和32年12月)

輸出入貨物取扱・鉄鋼物流・不動産賃貸 等

(株)大東物流機工
海上コンテナ運送
鋼材トラック運送

大東運輸倉庫(株)
陸上運送・倉庫・
不動産賃貸

(株)ダイトウサービス
作業員派遣等

(有)ダイトウ保険センター
損害保険代理店
※非連結子会社

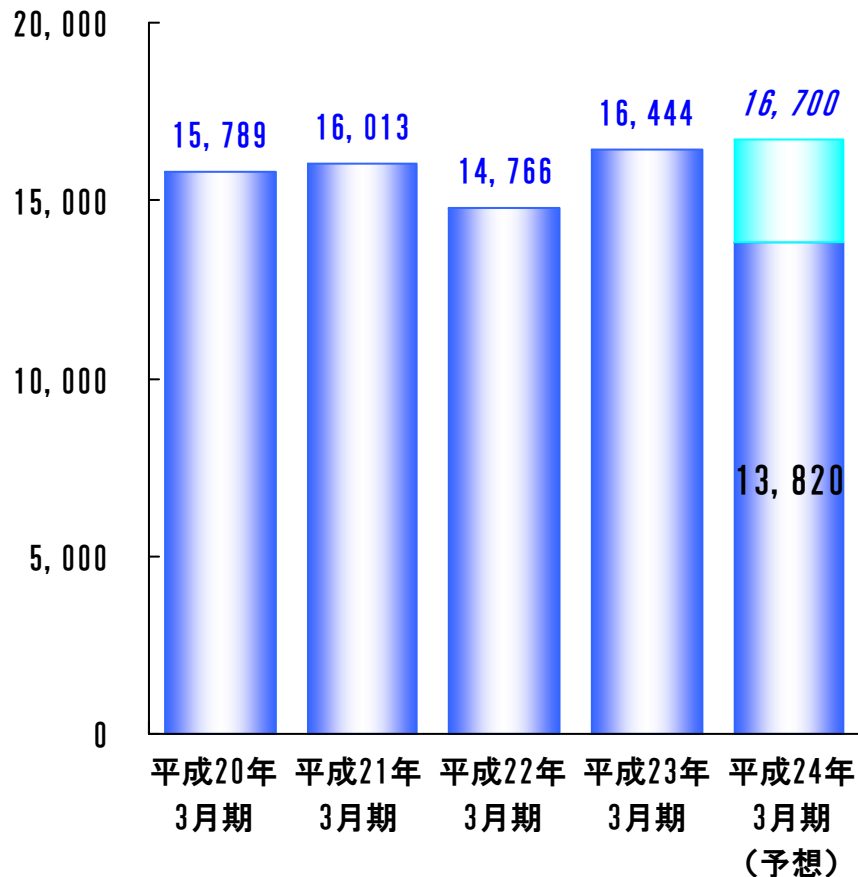
大東港運(江陰)
儲運有限公司
倉庫

中国現地法人

連結業績の推移

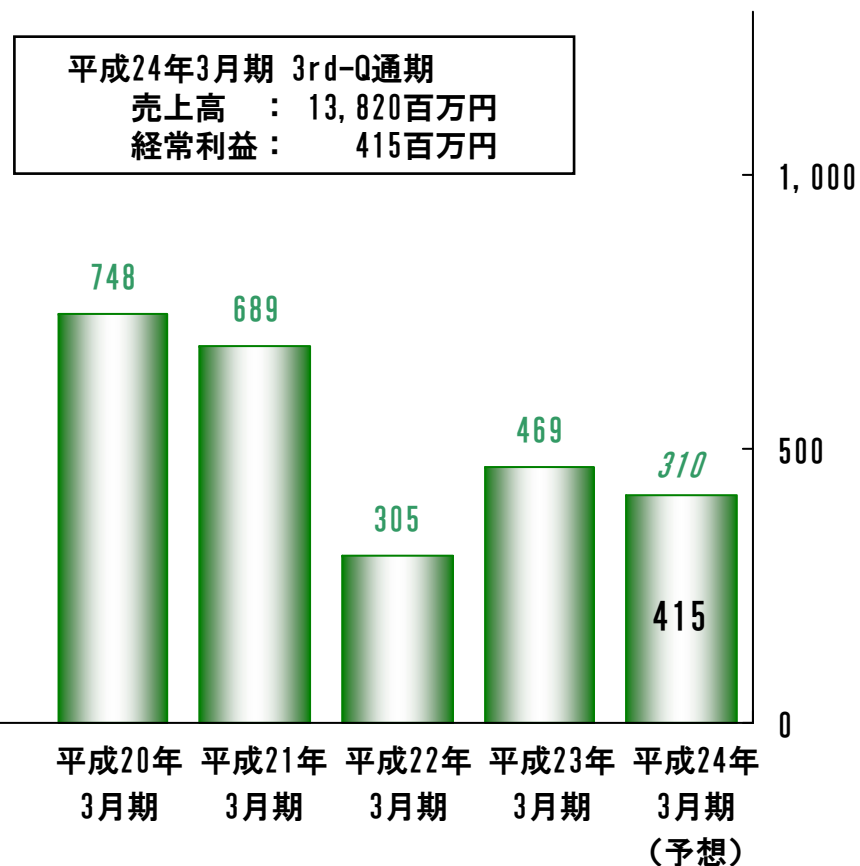
売上高 (左目盛)

(単位：百万円)



経常利益 (右目盛)

(単位：百万円)



連結業績の総括

連結業績の総括

港湾施設使用料の料金改定、輸入貨物の滞貨によるコンテナデマレージの増加により増収。
一方、新業務基幹システム減価償却費等の増加により営業利益・経常利益は減益となった。

(単位：百万円)

		平成23年 3月期 3rd-Q	平成24年 3月期 3rd-Q	増減	主な要因	
売上高	輸出入貨物取扱	畜産物	4,253	4,458	+204	豚肉・鶏肉調製品の取扱が増加
		水産物	2,763	2,539	▲223	さけ・さば・すり身の取扱が減少
		野菜・果実	1,129	1,538	+409	にんじんの取扱が増加
		その他食品	1,011	971	▲39	
		一般貨物他	1,608	2,363	+755	コンテナデマレージが増加
		計	10,765	11,871	+1,105	
	鉄鋼物流	1,169	1,136	▲32		
	国内物流他	688	812	+124	作業員派遣の取扱が増加	
	合計	12,623	13,820	+1,196		
	営業利益	493	430	▲62	新業務基幹システム減価償却費等増加	
経常利益	477	415	▲61			
四半期純利益	239	192	▲47	特別損失 投資有価証券評価損 増減 ▲28 法人税等調整額 (法人税率の引き下げに伴う 繰延税金資産の一部取り崩し) 増減 +45		

業務別・取扱品目別連結売上高

連結業績

売上高：13,820百万円 前年同期間比：+1,196百万円（9.5%増）

輸出入貨物取扱業務

売上高：11,871百万円
前年同期間比：+1,105百万円
（10.3%増）

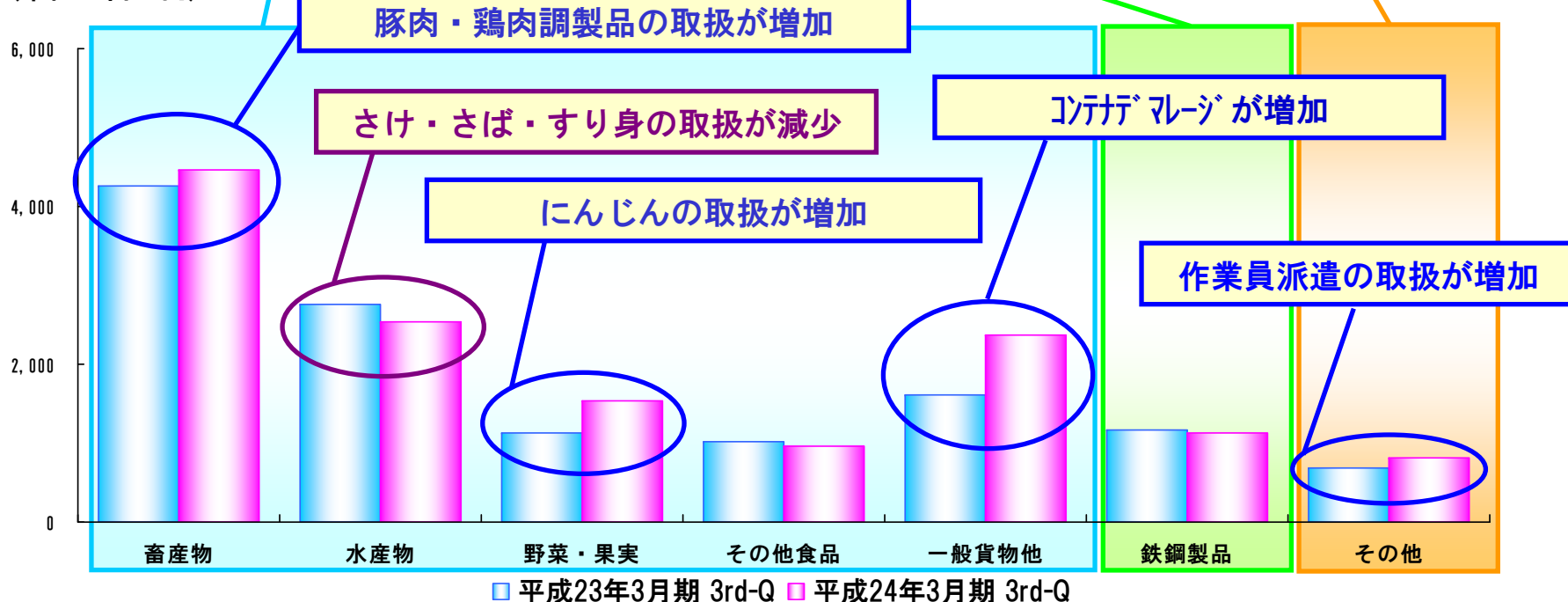
鉄鋼物流業務

売上高：1,136百万円
前年同期間比：△32百万円
（2.8%減）

国内物流他

売上高：812百万円
前年同期間比：+124百万円
（18.0%増）

（単位：百万円）



四半期連結業績の推移（累計）

（単位：百万円）

			平成22年3月期				平成23年3月期				平成24年3月期			
			1st-Q (4-6月)	2nd-Q (4-9月)	3rd-Q (4-12月)	4th-Q 通期	1st-Q (4-6月)	2nd-Q (4-9月)	3rd-Q (4-12月)	4th-Q 通期	1st-Q (4-6月)	2nd-Q (4-9月)	3rd-Q (4-12月)	4th-Q 通期
売上高	輸出入貨物取扱	畜産物	1,248	2,521	3,718	4,825	1,362	2,876	4,253	5,489	1,441	2,954	4,458	
		水産物	746	1,524	2,418	3,194	826	1,709	2,763	3,546	774	1,558	2,539	
		野菜・果実	272	559	863	1,169	374	732	1,129	1,561	495	994	1,538	
		その他食品	282	555	904	1,219	341	678	1,011	1,254	304	636	971	
		一般貨物他	507	1,020	1,542	2,030	485	1,018	1,608	2,091	783	1,623	2,363	
		計	3,057	6,181	9,447	12,438	3,390	7,015	10,765	13,943	3,799	7,767	11,871	
		鉄鋼物流	259	568	903	1,257	380	776	1,169	1,548	377	757	1,136	
		国内物流他	279	564	841	1,069	218	453	688	951	274	541	812	
		合計	3,596	7,313	11,193	14,766	3,989	8,245	12,623	16,444	4,451	9,066	13,820	
		営業利益	60	136	257	344	161	332	493	506	110	240	430	
	経常利益	55	120	230	305	160	323	477	469	111	229	415		
	当期純利益	31	63	79	113	66	151	239	230	56	123	192		

連結貸借対照表の総括

(単位：百万円)

		平成23年 3月期 期末	平成24年 3月期 3rd-Q	増減	主な要因
資 産	流動資産	5,243	5,155	▲88	現金及び預金 ▲816 受取手形及び営業未収入金 +745
	固定資産	4,018	4,013	▲4	
	合計	9,261	9,168	▲92	
負 債	流動負債	3,572	3,447	▲124	支払手形及び営業未払金 +262 短期借入金 ▲222 未払法人税等 ▲147
	固定負債	2,547	2,435	▲111	長期借入金 ▲111
	合計	6,119	5,883	▲236	
純資産		3,141	3,285	+144	利益剰余金 +126

四半期連結貸借対照表の推移

(単位：百万円)

		平成22年3月期				平成23年3月期				平成24年3月期			
		1st-Q	2nd-Q	3rd-Q	4th-Q 期末	1st-Q	2nd-Q	3rd-Q	4th-Q 期末	1st-Q	2nd-Q	3rd-Q	4th-Q 期末
資 産	流動資産	5,519	5,647	5,966	5,399	5,413	5,624	5,635	5,243	5,069	5,120	5,155	
	固定資産	3,231	3,436	3,409	3,432	3,490	3,705	3,859	4,018	4,126	4,085	4,013	
	合 計	8,751	9,083	9,375	8,831	8,903	9,330	9,494	9,261	9,195	9,205	9,168	
負 債	流動負債	3,548	3,723	3,808	3,399	3,432	3,772	3,676	3,572	3,561	3,604	3,447	
	固定負債	2,301	2,435	2,624	2,437	2,488	2,498	2,658	2,547	2,507	2,407	2,435	
	合 計	5,850	6,158	6,433	5,837	5,920	6,270	6,335	6,119	6,068	6,011	5,883	
純 資 産		2,901	2,924	2,942	2,994	2,983	3,059	3,158	3,141	3,126	3,194	3,285	

通期の連結業績予想について

平成24年3月期 連結業績予想について

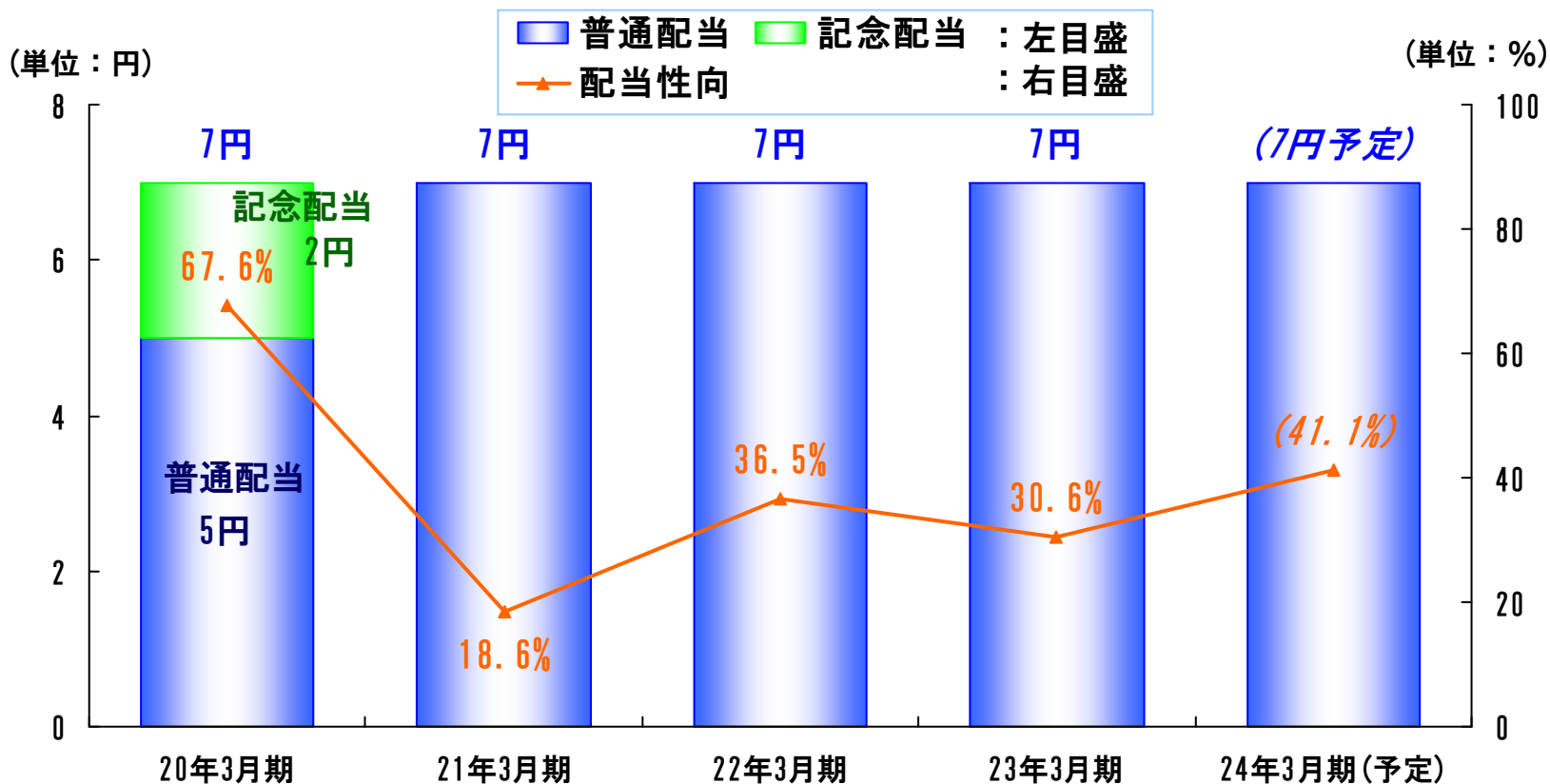
- 平成23年5月19日付通期予想
 - ①港湾施設使用料の料金改定により増収
 - ②新業務基幹システム減価償却費等が増加により営業利益・経常利益・当期純利益減益。
- 平成24年3月期3rd-Q（4-12月）は予想通り推移。
- 平成24年3月期4th-Q（1-3月）も予想通りを見込む。
- 平成23年5月19日付通期予想は変更なし。

（単位：百万円）

	平成23年 3月期 通期	平成24年 3月期 通期予想	増減	説明
売上高	16,444	16,700	+256	港湾施設使用料の料金改定により増収
営業利益	506	330	△176	新業務基幹システム減価償却費等が増加
経常利益	469	310	△159	
当期純利益	230	170	△60	

配当金について

一株当たり配当金・配当性向



(注)

1. 配当性向は単体のものを表示しています。
2. 平成20年3月期は創立50周年の記念配当として1株当たり2円を実施いたしました。
3. 平成24年3月期の1株当たり配当金は、年間7円の普通配当を予定しております。

本資料で記述されている業績予想並びに将来予測は、本資料の発表日現在において入手可能な情報に基づき作成したものであり、実際の業績は、今後様々な要因によって予想数値と異なる場合があります。

本資料に関するお問合せ先

大東港運株式会社

管理部総務課

TEL : 03-5476-9701

E-mail : soumu@daito-koun.co.jp

URL : <http://www.daito-koun.co.jp/>