

第63期(平成24年3月期)  
決算説明資料

平成24年5月18日



大東港運株式会社

JASDAQ 9367

## 「AEO認定通関業者」の認定取得



当社は、平成24年2月9日付でAEO制度における『**認定通関業者**』として認定されました。

AEO制度とは、貨物のセキュリティー管理とコンプライアンス(法令遵守)の体制が整備された通関業者を認定する制度であります。

今後も当社は通関業務およびその他の輸出入に関する業務におけるコンプライアンス体制を強化し続けるとともに、お客さまのニーズにあった質の高いサービスをご提供し、**お客さま信頼度ナンバーワン**を目指します。

大東港運株式会社

---

## 第4次中期経営計画 (平成24年3月期～平成26年3月期)

# 「お客さま信頼度ナンバーワンを目指して」

### 【施策】

AEO通関業者の認定取得

 平成24年2月9日認定

派生業務の拡大

効率性の追求とお客さまサービス力の向上

健全な財務内容の維持

人材の育成

「ありがとう」にありがとう。

わたしたちはお客さまからの「ありがとう」を目指します。

商社 食品メーカー 鉄鋼メーカー 化学品メーカー  
量販店 倉庫業者 等のお客様

## 大東港運株式会社

(創業 昭和32年12月)

輸出入貨物取扱・鉄鋼物流・不動産賃貸 等

(株)大東物流機工  
海上コンテナ運送  
鋼材トラック運送

大東運輸倉庫(株)  
陸上運送・倉庫・  
不動産賃貸

(株)ダイトウサービス  
作業員派遣等

(有)ダイトウ保険センター  
損害保険代理店  
※非連結子会社

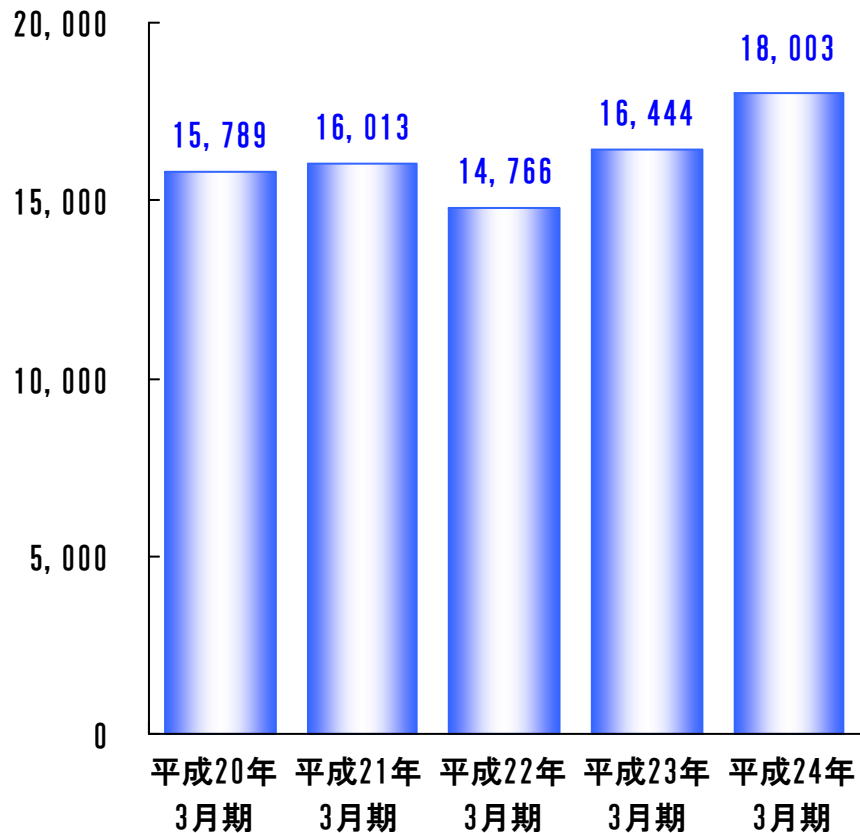
大東港運(江陰)  
儲運有限公司  
倉庫

中国現地法人

# 連結業績の推移

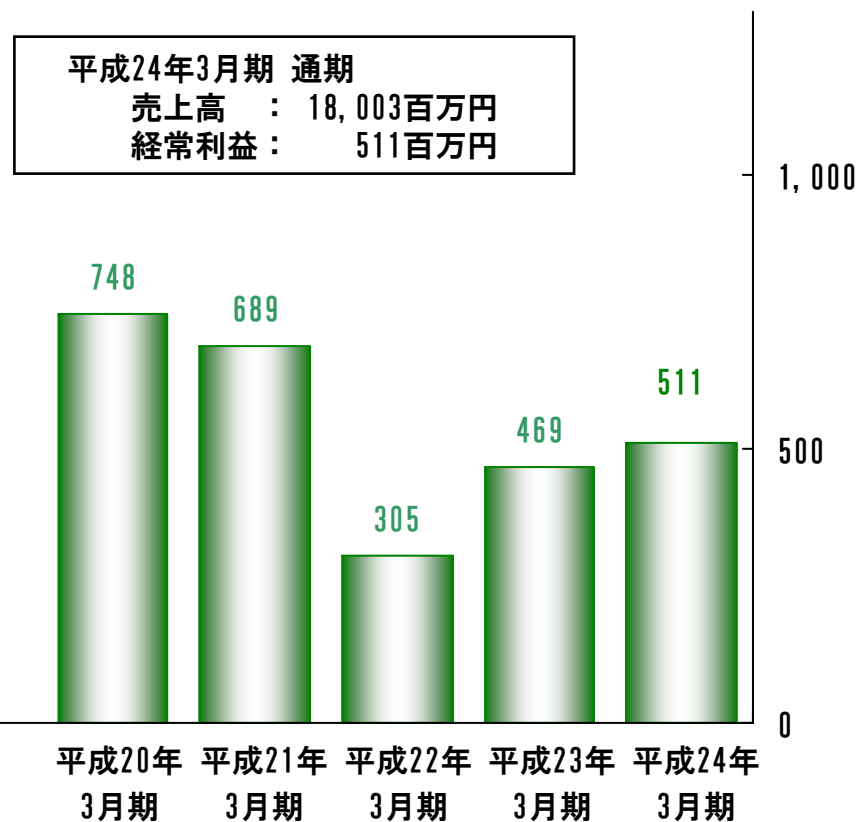
## 売上高 (左目盛)

(単位：百万円)



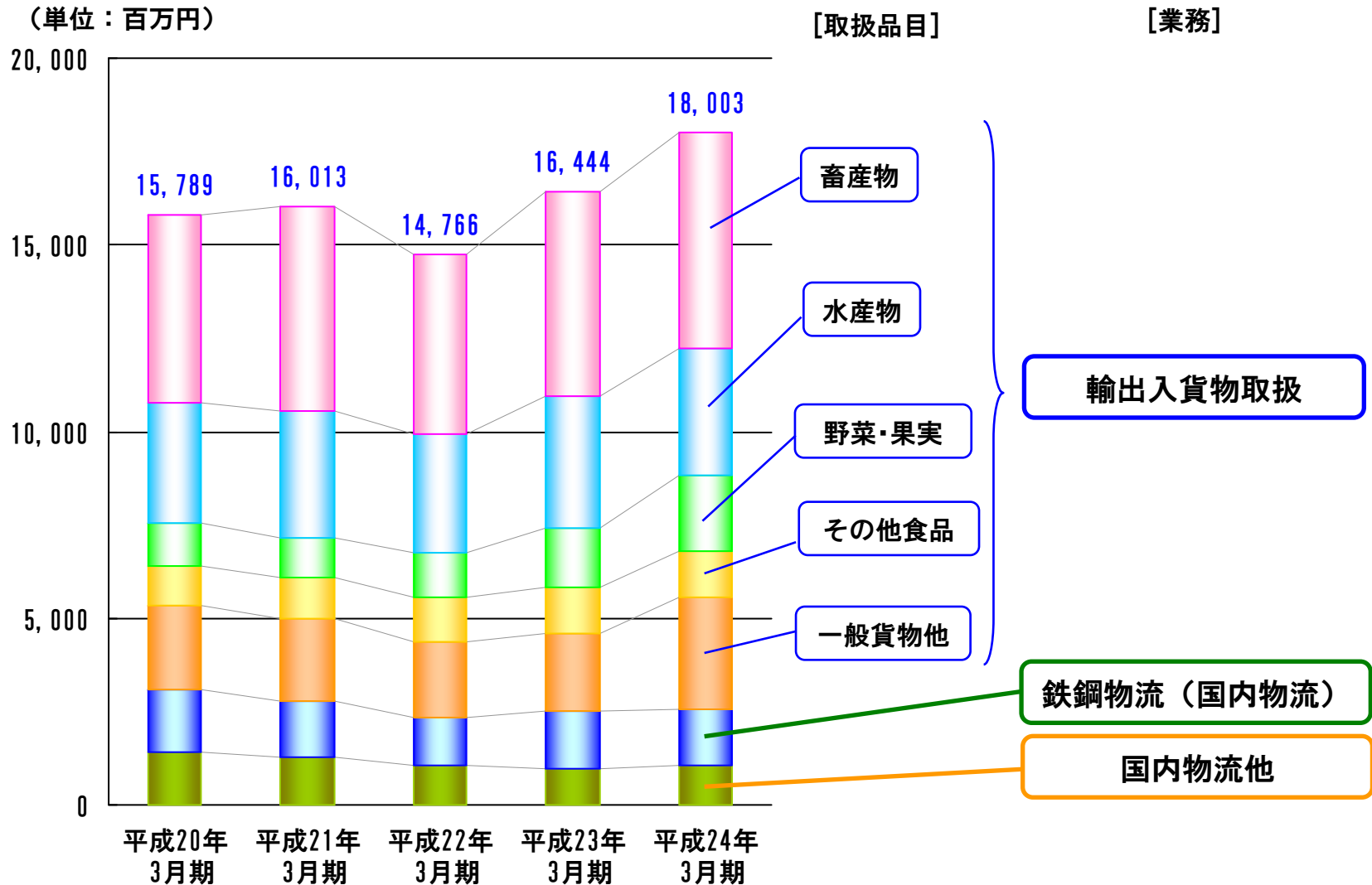
## 経常利益 (右目盛)

(単位：百万円)



# 連結売上高の推移

連結売上高



# 業務別・取扱品目別連結売上高

## 連結業績

売上高：18,003百万円 前年同期間比：+1,558百万円（9.5%増）

### 輸出入貨物取扱業務

売上高：15,422百万円  
前年同期間比：+1,478百万円  
（10.6%増）

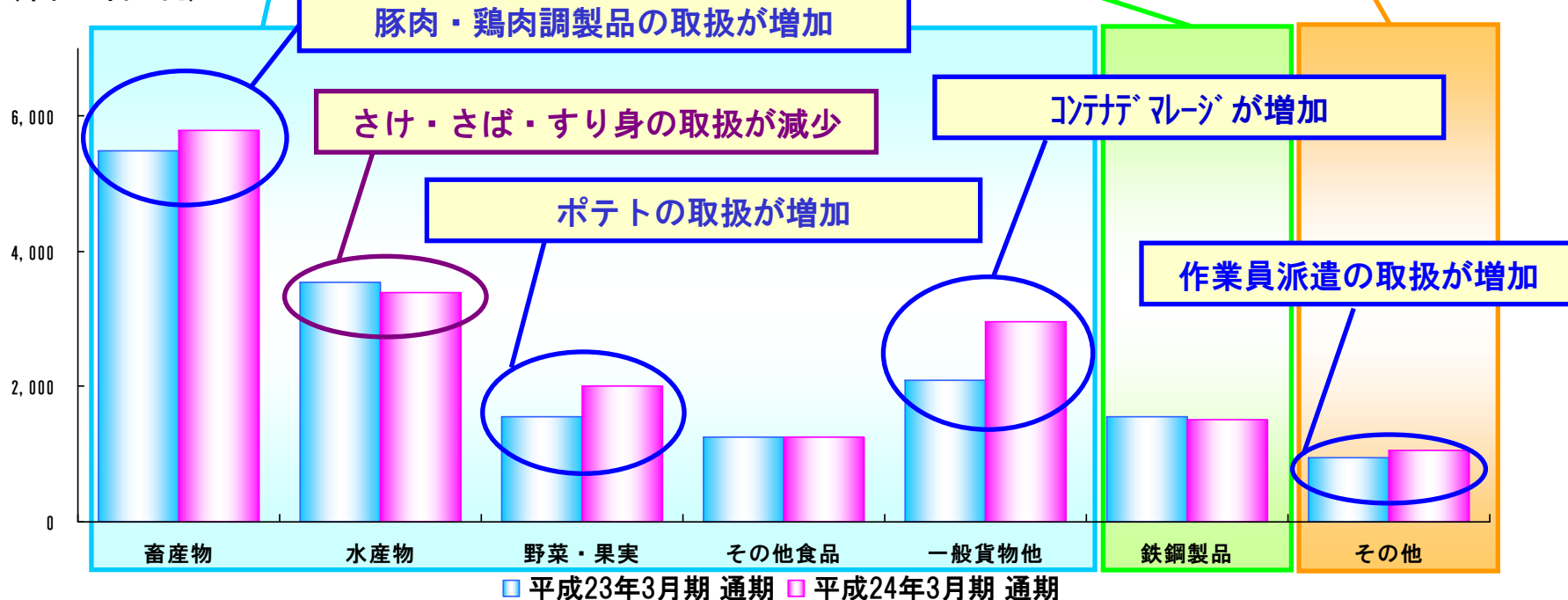
### 鉄鋼物流業務

売上高：1,520百万円  
前年同期間比：▲27百万円  
（1.8%減）

### 国内物流他

売上高：1,060百万円  
前年同期間比：+108百万円  
（11.3%増）

（単位：百万円）



# 連結業績の総括

## 連結業績の総括

輸入畜産物、野菜・果実の取扱の増加、港湾施設使用料の料金改定、輸入貨物滞貨によるコンテナデマレッジ増加により増収・増益。

(単位：百万円)

		平成23年 3月期 通期	平成24年 3月期 通期	増減	主な要因	
売上高	輸出入貨物取扱	畜産物	5,489	5,794	+304	鶏肉・豚肉の取扱が増加
		水産物	3,546	3,394	▲152	さけ・さば・すり身の取扱が減少
		野菜・果実	1,561	2,014	+452	ポテトの取扱が増加
		その他食品	1,254	1,259	+4	
		一般貨物他	2,091	2,959	+868	コンテナデマレッジが増加
		計	13,943	15,422	+1,478	
		鉄鋼物流	1,548	1,520	▲27	
		国内物流他	951	1,060	+108	作業員派遣の取扱が増加
		合計	16,444	18,003	+1,558	
		営業利益	506	521	+14	
	経常利益	469	511	+41		
	当期純利益	230	250	+20		



# 四半期連結業績の推移（累計）

（単位：百万円）

			平成22年3月期				平成23年3月期				平成24年3月期			
			1st-Q (4-6月)	2nd-Q (4-9月)	3rd-Q (4-12月)	4th-Q 通期	1st-Q (4-6月)	2nd-Q (4-9月)	3rd-Q (4-12月)	4th-Q 通期	1st-Q (4-6月)	2nd-Q (4-9月)	3rd-Q (4-12月)	4th-Q 通期
売上高	輸出入貨物取扱	畜産物	1,248	2,521	3,718	4,825	1,362	2,876	4,253	5,489	1,441	2,954	4,458	5,794
		水産物	746	1,524	2,418	3,194	826	1,709	2,763	3,546	774	1,558	2,539	3,394
		野菜・果実	272	559	863	1,169	374	732	1,129	1,561	495	994	1,538	2,014
		その他食品	282	555	904	1,219	341	678	1,011	1,254	304	636	971	1,259
		一般貨物他	507	1,020	1,542	2,030	485	1,018	1,608	2,091	783	1,623	2,363	2,959
		計	3,057	6,181	9,447	12,438	3,390	7,015	10,765	13,943	3,799	7,767	11,871	15,422
		鉄鋼物流	259	568	903	1,257	380	776	1,169	1,548	377	757	1,136	1,520
		国内物流他	279	564	841	1,069	218	453	688	951	274	541	812	1,060
		合計	3,596	7,313	11,193	14,766	3,989	8,245	12,623	16,444	4,451	9,066	13,820	18,003
		営業利益	60	136	257	344	161	332	493	506	110	240	430	521
	経常利益	55	120	230	305	160	323	477	469	111	229	415	511	
	当期純利益	31	63	79	113	66	151	239	230	56	123	192	250	

# 連結貸借対照表の総括

(単位：百万円)

		平成23年 3月期 期末	平成24年 3月期 期末	増減	主な要因
資 産	流動資産	5,243	4,939	▲304	現金及び預金 ▲511 受取手形及び営業未収入金 +188
	固定資産	4,018	4,028	+10	
	合計	9,261	8,967	▲293	
負 債	流動負債	3,572	3,284	▲288	短期借入金 ▲251
	固定負債	2,547	2,319	▲227	長期借入金 ▲236
	合計	6,119	5,603	▲516	
純資産		3,141	3,363	+222	利益剰余金 +185

# 四半期連結貸借対照表の推移

(単位：百万円)

		平成22年3月期				平成23年3月期				平成24年3月期			
		1st-Q	2nd-Q	3rd-Q	4th-Q 期末	1st-Q	2nd-Q	3rd-Q	4th-Q 期末	1st-Q	2nd-Q	3rd-Q	4th-Q 期末
資 産	流動資産	5,519	5,647	5,966	5,399	5,413	5,624	5,635	5,243	5,069	5,120	5,155	4,939
	固定資産	3,231	3,436	3,409	3,432	3,490	3,705	3,859	4,018	4,126	4,085	4,013	4,028
	合 計	8,751	9,083	9,375	8,831	8,903	9,330	9,494	9,261	9,195	9,205	9,168	8,967
負 債	流動負債	3,548	3,723	3,808	3,399	3,432	3,772	3,676	3,572	3,561	3,604	3,447	3,284
	固定負債	2,301	2,435	2,624	2,437	2,488	2,498	2,658	2,547	2,507	2,407	2,435	2,319
	合 計	5,850	6,158	6,433	5,837	5,920	6,270	6,335	6,119	6,068	6,011	5,883	5,603
純 資 産		2,901	2,924	2,942	2,994	2,983	3,059	3,158	3,141	3,126	3,194	3,285	3,363

# 連結キャッシュ・フローの総括

(単位：百万円)

	平成23年 3月期 期末	平成24年 3月期 期末	キャッシュ・フローのポイント (平成24年3月期 期末)	
営業活動による キャッシュ・フロー	262	267	税金等調整前当期純利益	+509
			減価償却費	+212
			売上債権の増加額	△189
			たな卸資産の増加額	△50
			仕入債務の減少額	△27
			法人税等の支払額	△270
投資活動による キャッシュ・フロー	△35	585	定期預金の預入・払戻	+780
			投資有価証券の取得による支出	△130
財務活動による キャッシュ・フロー	△137	△584	短期借入金の借入・返済	△250
			長期借入金の借入・返済	△238
			配当金の支払額	△65
現金及び現金同等物に 係る換算差額	△1	△0		
現金及び現金同等物の 増減額	88	268		
現金及び現金同等物の 期末残高	891	1,160		

# 通期の連結業績予想について

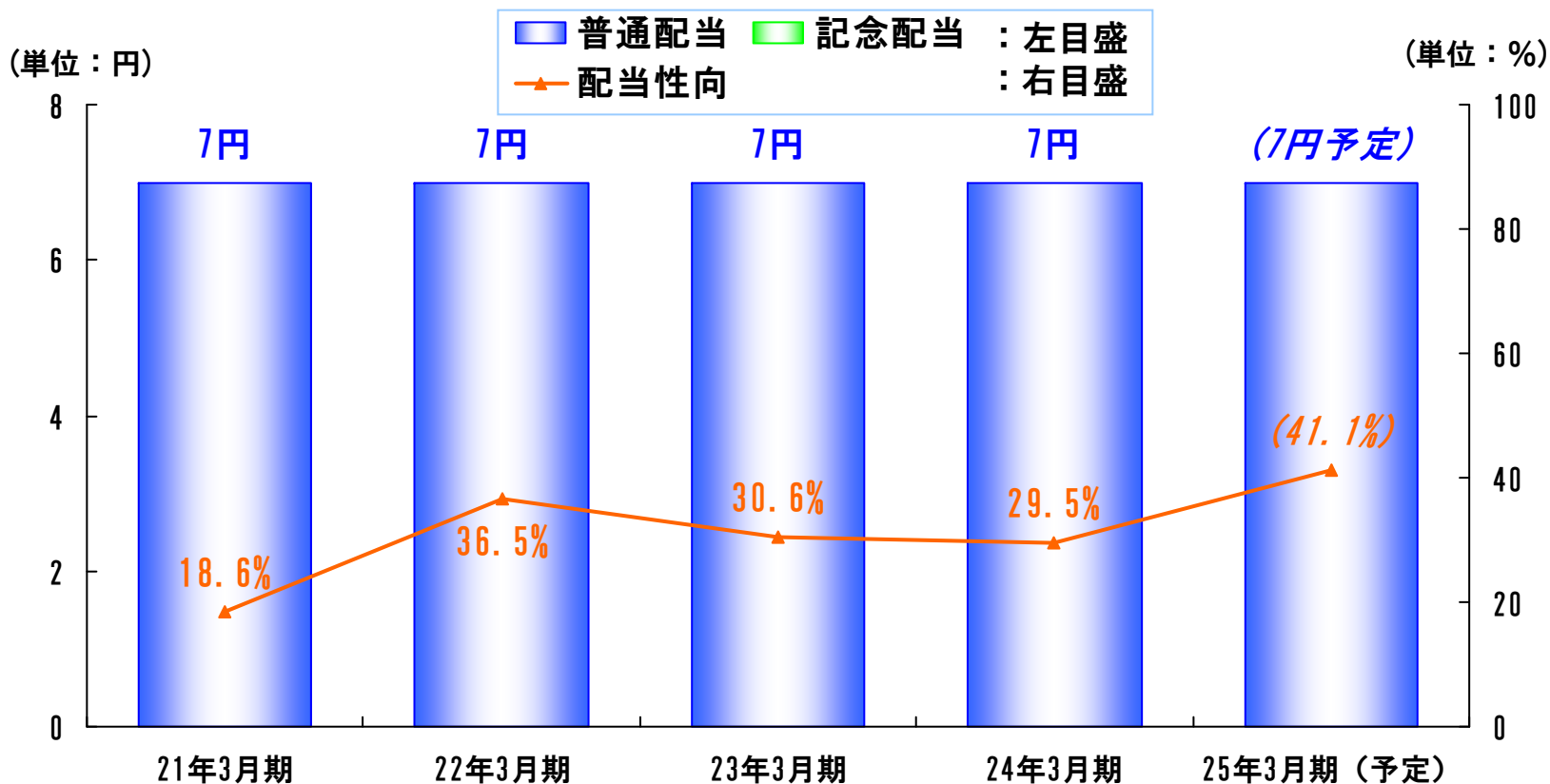
## 平成25年3月期 連結業績予想について

(単位：百万円)

	平成24年 3月期 通期	平成25年 3月期 通期予想	増減	説明
売上高	18,003	17,500	△503	輸入貨物滞貨によるコンテナデマレッジが減少のため減収を見込む。 但し、取扱量・利益は平成24年3月期と同程度を見込む。
営業利益	521	330	△191	本社移転により一時的に費用増加
経常利益	511	320	△191	
当期純利益	250	170	△80	

# 配当金について

## 一株当たり配当金・配当性向



(注)

1. 配当性向は単体のものを表示しています。
2. 平成24年5月18日付取締役会において、平成24年3月期は1株当たり普通配当金7円の配当を行うことを決議しました。
3. 平成25年3月期の1株当たり配当金は、年間7円の普通配当を予定しております。

本資料で記述されている業績予想並びに将来予測は、本資料の発表日現在において入手可能な情報に基づき作成したものであり、実際の業績は、今後様々な要因によって予想数値と異なる場合があります。

### 本資料に関するお問合せ先

## 大東港運株式会社

管理部総務課

TEL : 03-5476-9701

E-mail : [soumu@daito-koun.co.jp](mailto:soumu@daito-koun.co.jp)

URL : <http://www.daito-koun.co.jp/>