

第65期(平成26年3月期)
第1 四半期決算説明資料

平成25年8月9日



大東港運株式会社

JASDAQ 9367

第4次中期経営計画 (平成24年3月期～平成26年3月期)

「お客さま信頼度ナンバーワンを目指して」

【施策】

AEO通関業者の認定取得

 平成24年2月9日認定

派生業務の拡大

効率性の追求とお客さまサービス力の向上

健全な財務内容の維持

人材の育成

「ありがとう」にありがとう。

わたしたちはお客さまからの「ありがとう」を目指します。

商社 食品メーカー 鉄鋼メーカー 化学品メーカー
量販店 倉庫業者 等のお客様

大東港運株式会社

(創業 昭和32年12月)

輸出入貨物取扱・鉄鋼物流・不動産賃貸 等

(株)大東物流機工
海上コンテナ運送
鋼材トラック運送

大東運輸倉庫(株)
陸上運送・倉庫・
不動産賃貸

(株)ダイトウサービス
作業員派遣等

(有)ダイトウ保険センター
損害保険代理店
※非連結子会社

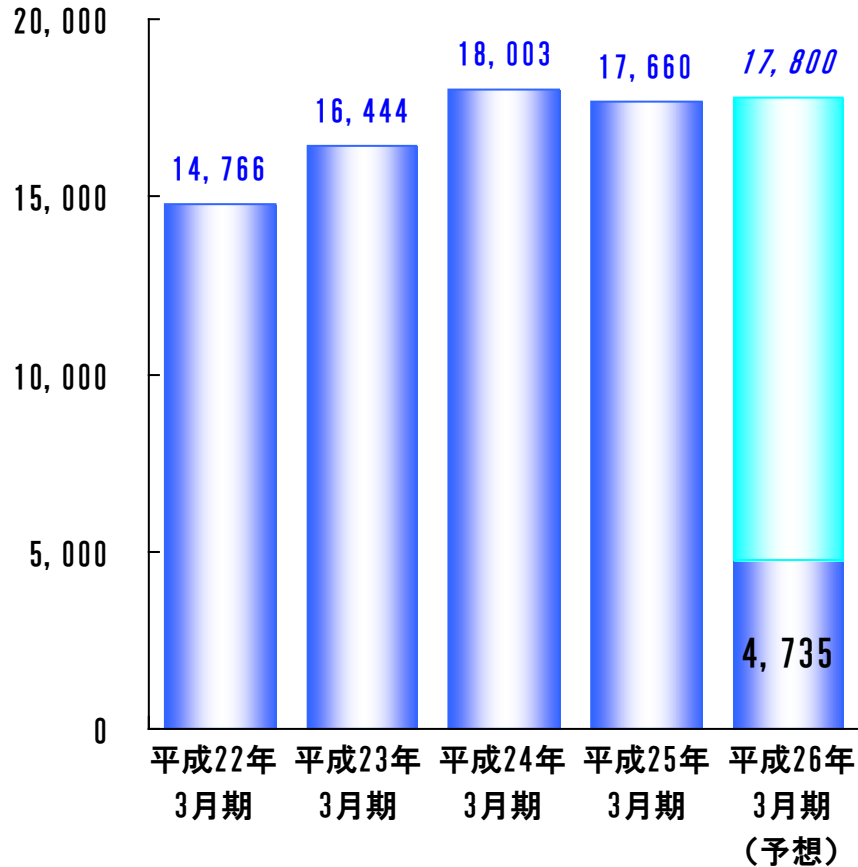
大東港運(江陰)
儲運有限公司
倉庫

中国現地法人

連結業績の推移

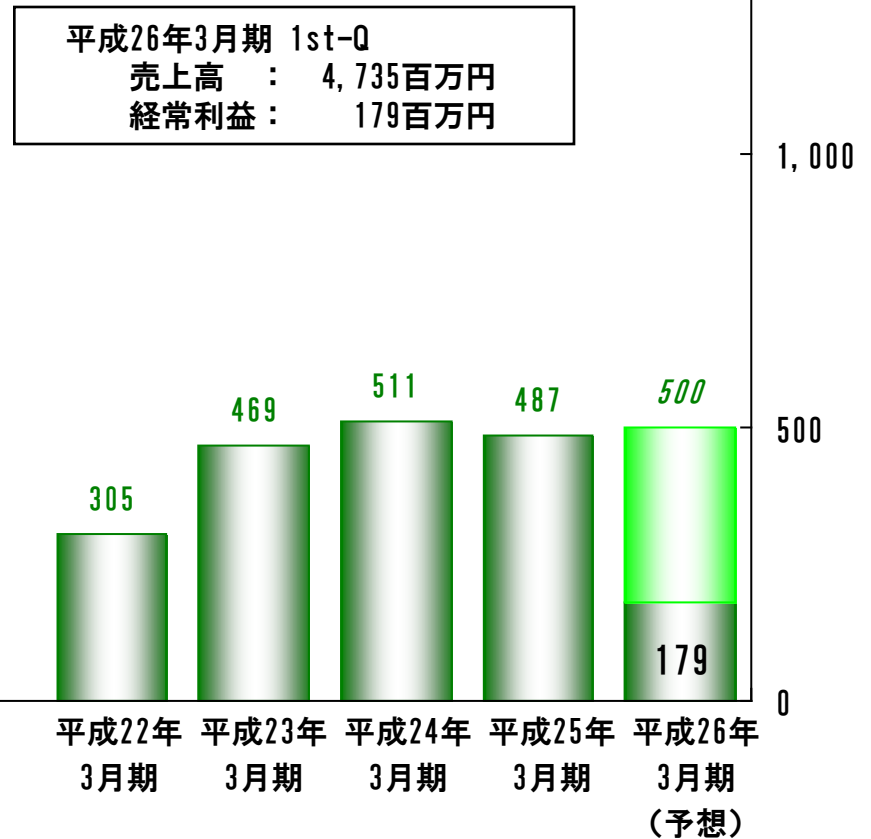
売上高 (左目盛)

(単位：百万円)



経常利益 (右目盛)

(単位：百万円)



平成26年3月期 1st-Q
 売上高 : 4,735百万円
 経常利益 : 179百万円

業務別・取扱品目別連結売上高

連結業績

売上高：4,735百万円 前年同期間比：+290百万円（6.5%増）

輸出入貨物取扱業務

売上高：4,122百万円
前年同期間比：+295百万円
（7.7%増）

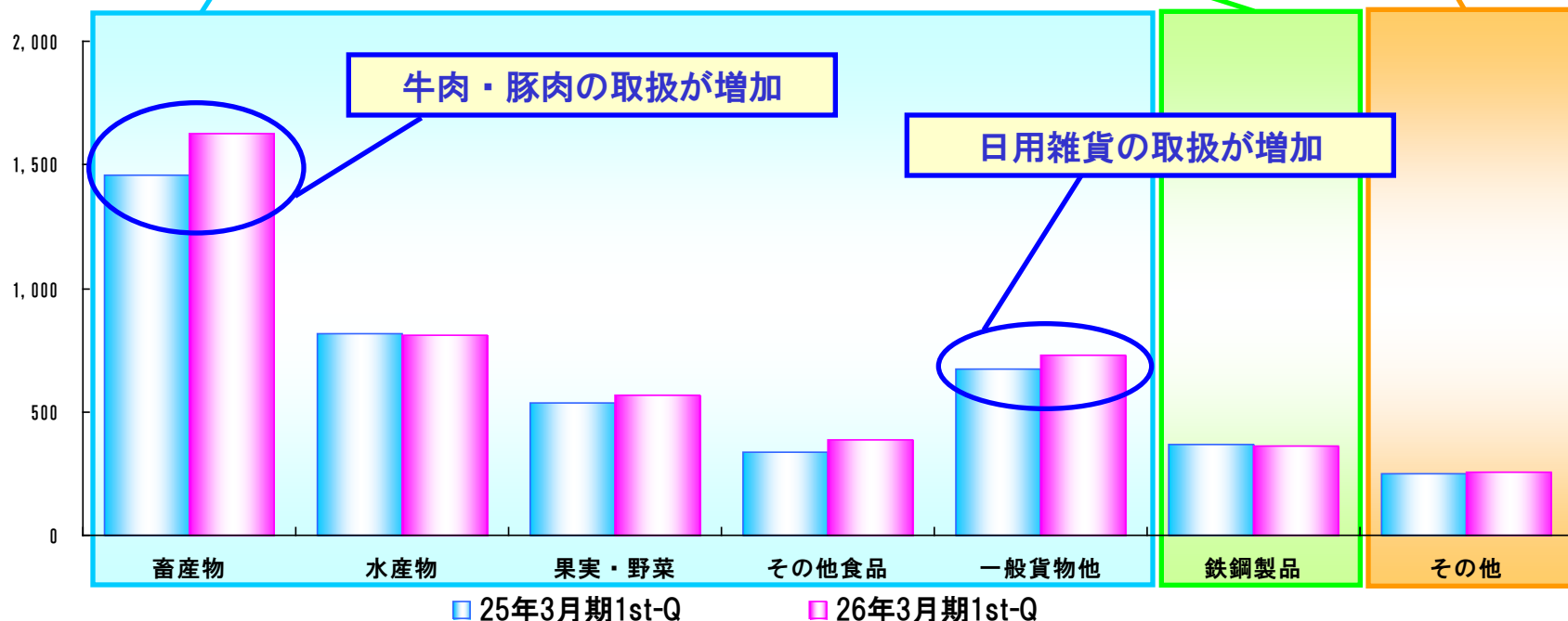
鉄鋼物流業務

売上高：359百万円
前年同期間比：▲7百万円
（2.2%減）

国内物流他

売上高：254百万円
前年同期間比：+2百万円
（1.0%増）

（単位：百万円）



連結業績の総括

連結業績の総括

売上高は輸入畜産物等の取扱が増加し増収。営業利益・経常利益・四半期純利益は増収により増益。

(単位：百万円)

		平成25年 3月期 1st-Q	平成26年 3月期 1st-Q	増減	主な要因	
売上高	輸出入貨物取扱	畜産物	1,456	1,626	+170	牛肉・豚肉の取扱が増加
		水産物	818	810	▲8	
		果実・野菜	537	567	+29	
		その他食品	337	388	+50	
		一般貨物他	676	729	+53	日用雑貨の取扱が増加
		計	3,826	4,122	+295	
		鉄鋼物流	367	359	▲7	
		国内物流他	251	254	+2	
		合計	4,445	4,735	+290	
		営業利益	98	190	+92	増収により増益
	経常利益	98	179	+81		
	四半期純利益	52	99	+46		

四半期連結業績の推移（累計）

（単位：百万円）

		平成24年3月期				平成25年3月期				平成26年3月期				
		1st-Q (4-6月)	2nd-Q (4-9月)	3rd-Q (4-12月)	4th-Q 通期	1st-Q (4-6月)	2nd-Q (4-9月)	3rd-Q (4-12月)	4th-Q 通期	1st-Q (4-6月)	2nd-Q (4-9月)	3rd-Q (4-12月)	4th-Q 通期	
売上高	輸出入貨物取扱	畜産物	1,441	2,954	4,458	5,794	1,456	3,018	4,561	5,849	1,626			
		水産物	774	1,558	2,539	3,394	818	1,679	2,544	3,264	810			
		果実・野菜	495	994	1,538	2,014	537	1,061	1,633	2,131	567			
		その他食品	304	636	971	1,259	337	721	1,091	1,391	388			
		一般貨物他	783	1,623	2,363	2,959	676	1,334	2,068	2,643	729			
	計	3,799	7,767	11,871	15,422	3,826	7,814	11,900	15,280	4,122				
	鉄鋼物流	377	757	1,136	1,520	367	721	1,054	1,397	359				
	国内物流他	274	541	812	1,060	251	508	745	982	254				
	合計	4,451	9,066	13,820	18,003	4,445	9,044	13,700	17,660	4,735				
	営業利益	110	240	430	521	98	237	430	475	190				
経常利益	111	229	415	511	98	237	435	487	179					
当期純利益	56	123	192	250	52	126	248	283	99					

連結貸借対照表の総括

(単位：百万円)

		平成25年 3月期 期末	平成26年 3月期 1st-Q	増減	主な要因
資 産	流動資産	5,809	5,683	▲125	現金及び預金 ▲381 受取手形及び営業未収入金 +397 有価証券 ▲99 繰延税金資産 ▲53
	固定資産	4,028	4,147	+118	投資有価証券 +146
	合計	9,838	9,831	▲7	
負 債	流動負債	3,194	3,280	+86	支払手形及び営業未払金 +220 短期借入金 ▲86 未払法人税等 ▲57 賞与引当金 ▲107 預り金他（流動負債・その他） +117
	固定負債	3,016	2,863	▲152	長期借入金 ▲174
	合計	6,211	6,144	▲66	
純資産		3,627	3,686	+59	利益剰余金 +33

四半期連結貸借対照表の推移

(単位：百万円)

		平成24年3月期				平成25年3月期				平成26年3月期			
		1st-Q	2nd-Q	3rd-Q	4th-Q 期末	1st-Q	2nd-Q	3rd-Q	4th-Q 期末	1st-Q	2nd-Q	3rd-Q	4th-Q 期末
資 産	流動資産	5,069	5,120	5,155	4,939	4,842	5,186	4,987	5,809	5,683			
	固定資産	4,126	4,085	4,013	4,028	4,049	4,034	4,030	4,028	4,147			
	合 計	9,195	9,205	9,168	8,967	8,891	9,221	9,017	9,838	9,831			
負 債	流動負債	3,561	3,604	3,447	3,284	3,136	3,355	3,136	3,194	3,280			
	固定負債	2,507	2,407	2,435	2,319	2,444	2,496	2,362	3,016	2,863			
	合 計	6,068	6,011	5,883	5,603	5,581	5,852	5,499	6,211	6,144			
純 資 産		3,126	3,194	3,285	3,363	3,310	3,368	3,518	3,627	3,686			

通期の連結業績予想について

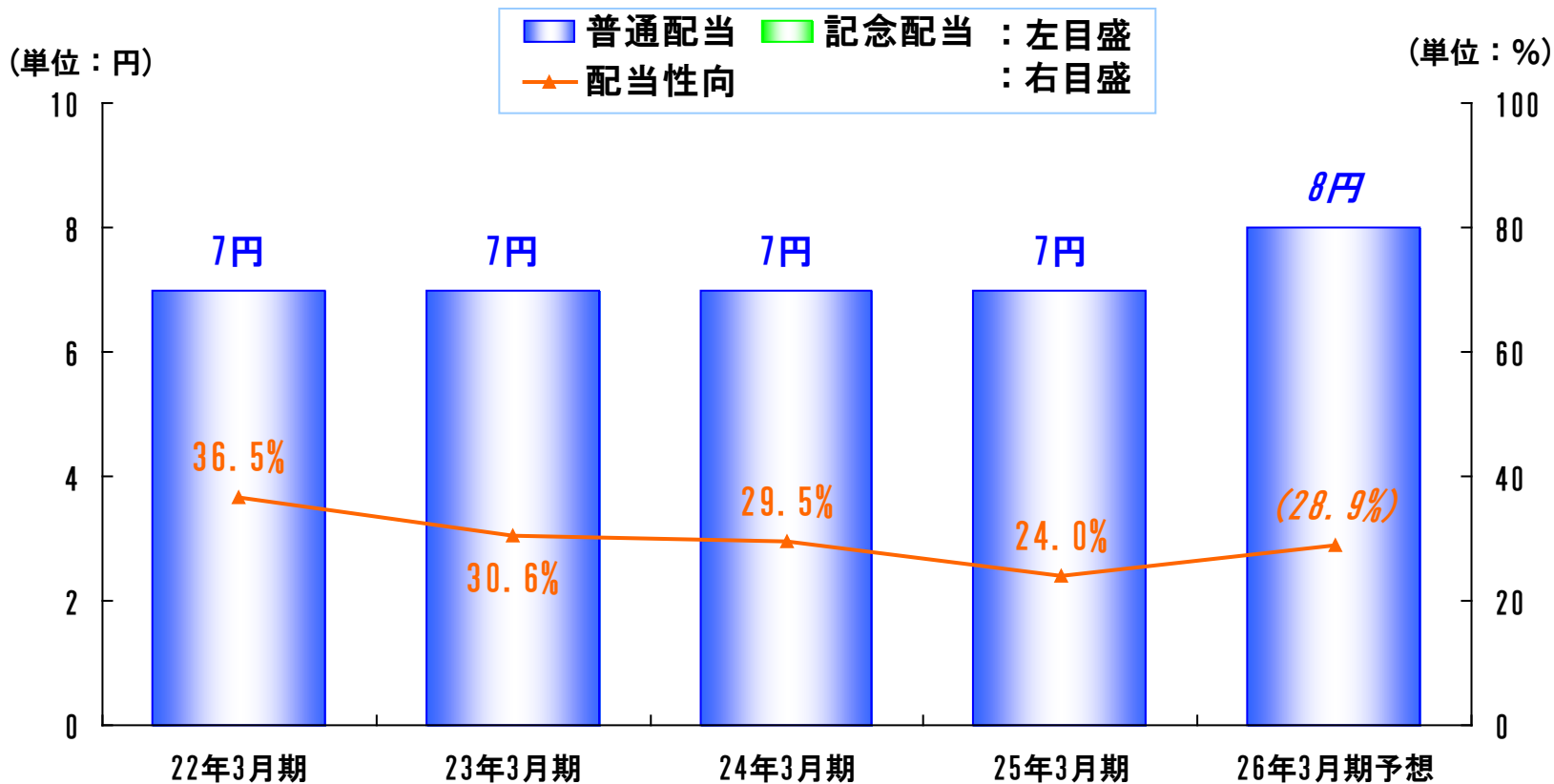
平成26年3月期 連結業績予想について

(単位：百万円)

	平成25年 3月期 通期	平成26年 3月期 通期予想	増減	説明
売上高	17,660	17,800	+140	<ul style="list-style-type: none"> ・第四次中期経営計画(平成23年3月25日公表)の計画最終年度(平成26年3月期)売上高17,500百万円、営業利益470百万円、経常利益450百万円を上回る左記の通期予想を目指す。 ・営業部署を7部制から5部制に改編。人員・知識・ノウハウの共有化と有効活用を追求し、お客さまへのサービス力の向上を図る。
営業利益	475	500	+25	
経常利益	487	500	+13	
当期純利益	283	290	+7	

配当金について

一株当たり配当金・配当性向



(注)

1. 配当性向は単体のものを表示しています。

本資料で記述されている業績予想並びに将来予測は、本資料の発表日現在において入手可能な情報に基づき作成したものであり、実際の業績は、今後様々な要因によって予想数値と異なる場合があります。

本資料に関するお問合せ先

大東港運株式会社

管理部総務課

TEL : 03-5476-9701

E-mail : soumu@daito-koun.co.jp

URL : <http://www.daito-koun.co.jp/>