

第65期(平成26年3月期)
第2四半期決算説明資料

平成25年11月8日



大東港運株式会社

JASDAQ 9367

第4次中期経営計画 (平成24年3月期～平成26年3月期)

「お客さま信頼度ナンバーワンを目指して」

【施策】

AEO通関業者の認定取得

 平成24年2月9日認定

派生業務の拡大

効率性の追求とお客さまサービス力の向上

健全な財務内容の維持

人材の育成

「ありがとう」にありがとう。

わたしたちはお客さまからの「ありがとう」を目指します。

商社 食品メーカー 鉄鋼メーカー 化学品メーカー
量販店 倉庫業者 等のお客様

大東港運株式会社

(創業 昭和32年12月)

輸出入貨物取扱・鉄鋼物流・不動産賃貸 等

(株)大東物流機工
海上コンテナ運送
鋼材トラック運送

大東運輸倉庫(株)
陸上運送・倉庫・
不動産賃貸

(株)ダイトウサービス
作業員派遣等

(有)ダイトウ保険センター
損害保険代理店
※非連結子会社

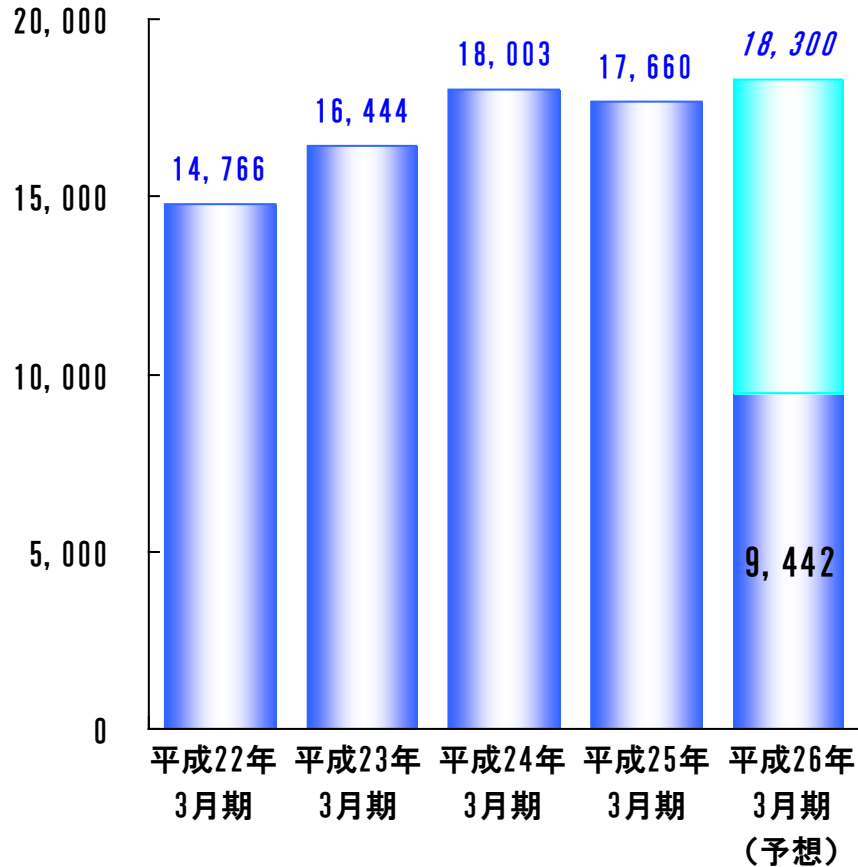
大東港運(江陰)
儲運有限公司
倉庫

中国現地法人

連結業績の推移

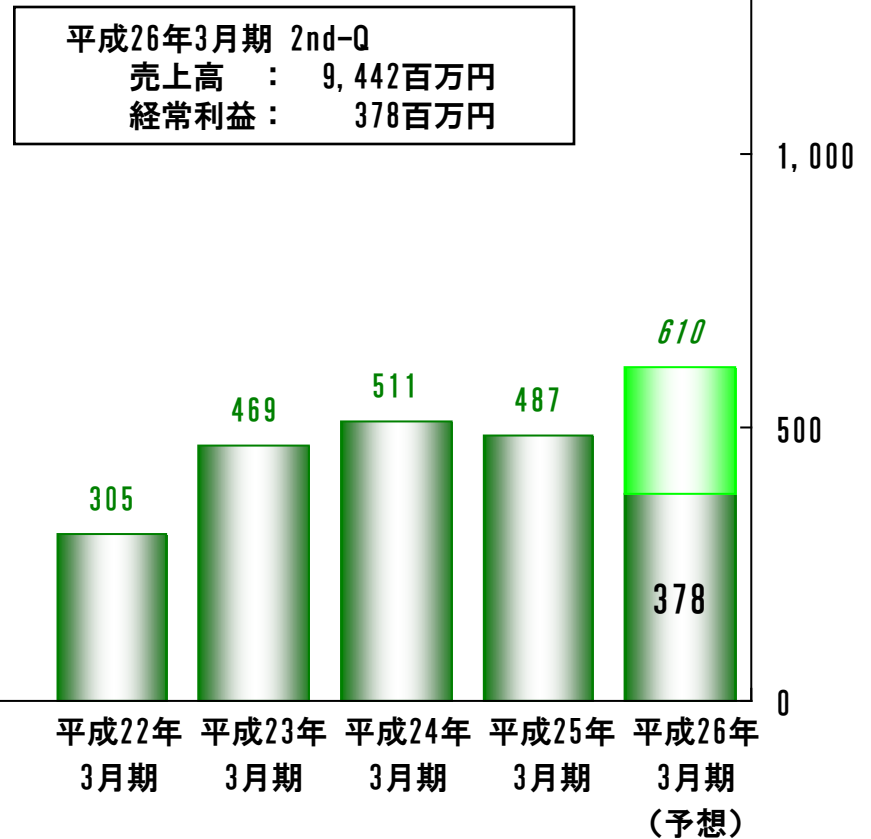
売上高 (左目盛)

(単位：百万円)



経常利益 (右目盛)

(単位：百万円)



平成26年3月期 2nd-Q
 売上高 : 9,442百万円
 経常利益 : 378百万円

(注) 平成26年3月期通期予想は平成25年11月1日公表の修正値。

業務別・取扱品目別連結売上高

連結業績

売上高：9,442百万円 前年同期間比：+397百万円（4.4%増）

輸出入貨物取扱業務

売上高：8,211百万円
前年同期間比：+396百万円
（5.1%増）

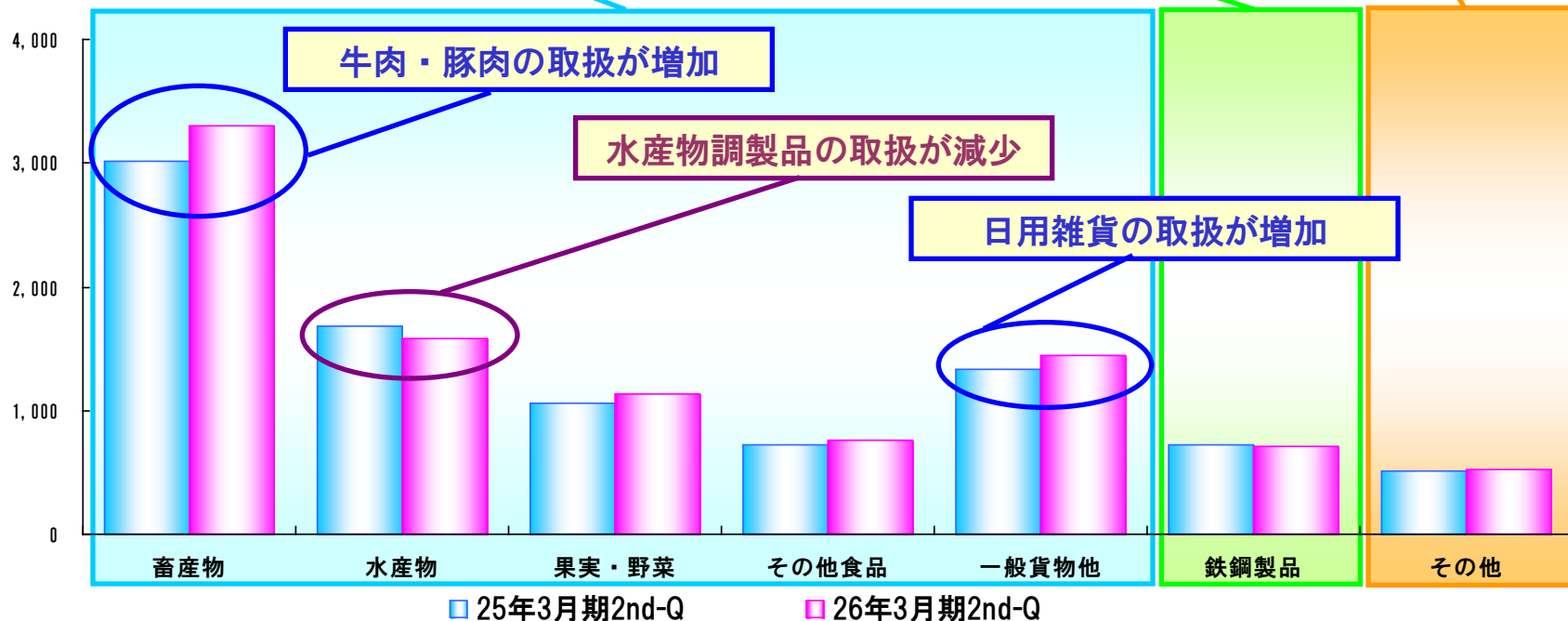
鉄鋼物流業務

売上高：713百万円
前年同期間比：▲7百万円
（1.1%減）

国内物流他

売上高：517百万円
前年同期間比：+9百万円
（1.8%増）

（単位：百万円）



牛肉・豚肉の取扱が増加

水産物調製品の取扱が減少

日用雑貨の取扱が増加

連結業績の総括

連結業績の総括

売上高は輸入畜産物等の取扱が増加し増収。営業利益・経常利益・四半期純利益は増収により増益。

(単位：百万円)

		平成25年 3月期 2nd-Q	平成26年 3月期 2nd-Q	増減	主な要因	
売上高	輸出入貨物取扱	畜産物	3,018	3,304	+286	牛肉・豚肉の取扱が増加
		水産物	1,679	1,577	▲102	水産物調製品の取扱が減少
		果実・野菜	1,061	1,130	+69	
		その他食品	721	754	+33	
		一般貨物他	1,334	1,444	+109	日用雑貨の取扱が増加
		計	7,814	8,211	+396	
		鉄鋼物流	721	713	▲7	
		国内物流他	508	517	+9	
		合計	9,044	9,442	+397	
		営業利益	237	382	+144	増収により増益
	経常利益	237	378	+141		
	四半期純利益	126	219	+93		

四半期連結業績の推移（累計）

（単位：百万円）

			平成24年3月期				平成25年3月期				平成26年3月期			
			1st-Q (4-6月)	2nd-Q (4-9月)	3rd-Q (4-12月)	4th-Q 通期	1st-Q (4-6月)	2nd-Q (4-9月)	3rd-Q (4-12月)	4th-Q 通期	1st-Q (4-6月)	2nd-Q (4-9月)	3rd-Q (4-12月)	4th-Q 通期
売上高	輸出入貨物取扱	畜産物	1,441	2,954	4,458	5,794	1,456	3,018	4,561	5,849	1,626	3,304		
		水産物	774	1,558	2,539	3,394	818	1,679	2,544	3,264	810	1,577		
		果実・野菜	495	994	1,538	2,014	537	1,061	1,633	2,131	567	1,130		
		その他食品	304	636	971	1,259	337	721	1,091	1,391	388	754		
		一般貨物他	783	1,623	2,363	2,959	676	1,334	2,068	2,643	729	1,444		
		計	3,799	7,767	11,871	15,422	3,826	7,814	11,900	15,280	4,122	8,211		
		鉄鋼物流	377	757	1,136	1,520	367	721	1,054	1,397	359	713		
		国内物流他	274	541	812	1,060	251	508	745	982	254	517		
		合計	4,451	9,066	13,820	18,003	4,445	9,044	13,700	17,660	4,735	9,442		
		営業利益	110	240	430	521	98	237	430	475	190	382		
	経常利益	111	229	415	511	98	237	435	487	179	378			
	当期純利益	56	123	192	250	52	126	248	283	99	219			

連結貸借対照表の総括

(単位：百万円)

		平成25年 3月期 期末	平成26年 3月期 2nd-Q	増減	主な要因
資 産	流動資産	5,809	5,685	▲124	現金及び預金 ▲342 受取手形及び営業未収入金 +293 有価証券 ▲99
	固定資産	4,028	4,180	+151	投資有価証券 +118
	合計	9,838	9,866	+27	
負 債	流動負債	3,194	3,312	+118	支払手形及び営業未払金 +230 短期借入金 ▲277 未払法人税等 +97 賞与引当金 +32
	固定負債	3,016	2,737	▲279	長期借入金 ▲330
	合計	6,211	6,050	▲160	
純資産		3,627	3,815	+188	利益剰余金 +153

四半期連結貸借対照表の推移

(単位：百万円)

		平成24年3月期				平成25年3月期				平成26年3月期			
		1st-Q	2nd-Q	3rd-Q	4th-Q 期末	1st-Q	2nd-Q	3rd-Q	4th-Q 期末	1st-Q	2nd-Q	3rd-Q	4th-Q 期末
資 産	流動資産	5,069	5,120	5,155	4,939	4,842	5,186	4,987	5,809	5,683	5,685		
	固定資産	4,126	4,085	4,013	4,028	4,049	4,034	4,030	4,028	4,147	4,180		
	合 計	9,195	9,205	9,168	8,967	8,891	9,221	9,017	9,838	9,831	9,866		
負 債	流動負債	3,561	3,604	3,447	3,284	3,136	3,355	3,136	3,194	3,280	3,312		
	固定負債	2,507	2,407	2,435	2,319	2,444	2,496	2,362	3,016	2,863	2,737		
	合 計	6,068	6,011	5,883	5,603	5,581	5,852	5,499	6,211	6,144	6,050		
純 資 産		3,126	3,194	3,285	3,363	3,310	3,368	3,518	3,627	3,686	3,815		

連結キャッシュ・フローの総括

(単位：百万円)

	平成25年 3月期 期末	平成26年 3月期 2nd-Q	キャッシュ・フローのポイント (平成26年3月期 2nd-Q)	
営業活動による キャッシュ・フロー	415	425	税金等調整前四半期純利益	+376
			減価償却費	+106
			売上債権の増加額	▲227
			仕入債務の増加額	+230
			法人税等の支払額	▲87
投資活動による キャッシュ・フロー	89	▲79	保険積立金の積立による支出	▲71
財務活動による キャッシュ・フロー	724	▲690	短期借入れ	+50
			長期・短期借入金の返済	▲657
			配当金の支払額	▲65
現金及び現金同等物に 係る換算差額	1	2		
現金及び現金同等物の 増減額	1,230	▲342		
現金及び現金同等物の 期末残高	2,390	2,048		

通期の連結業績予想について

平成26年3月期 連結業績予想について

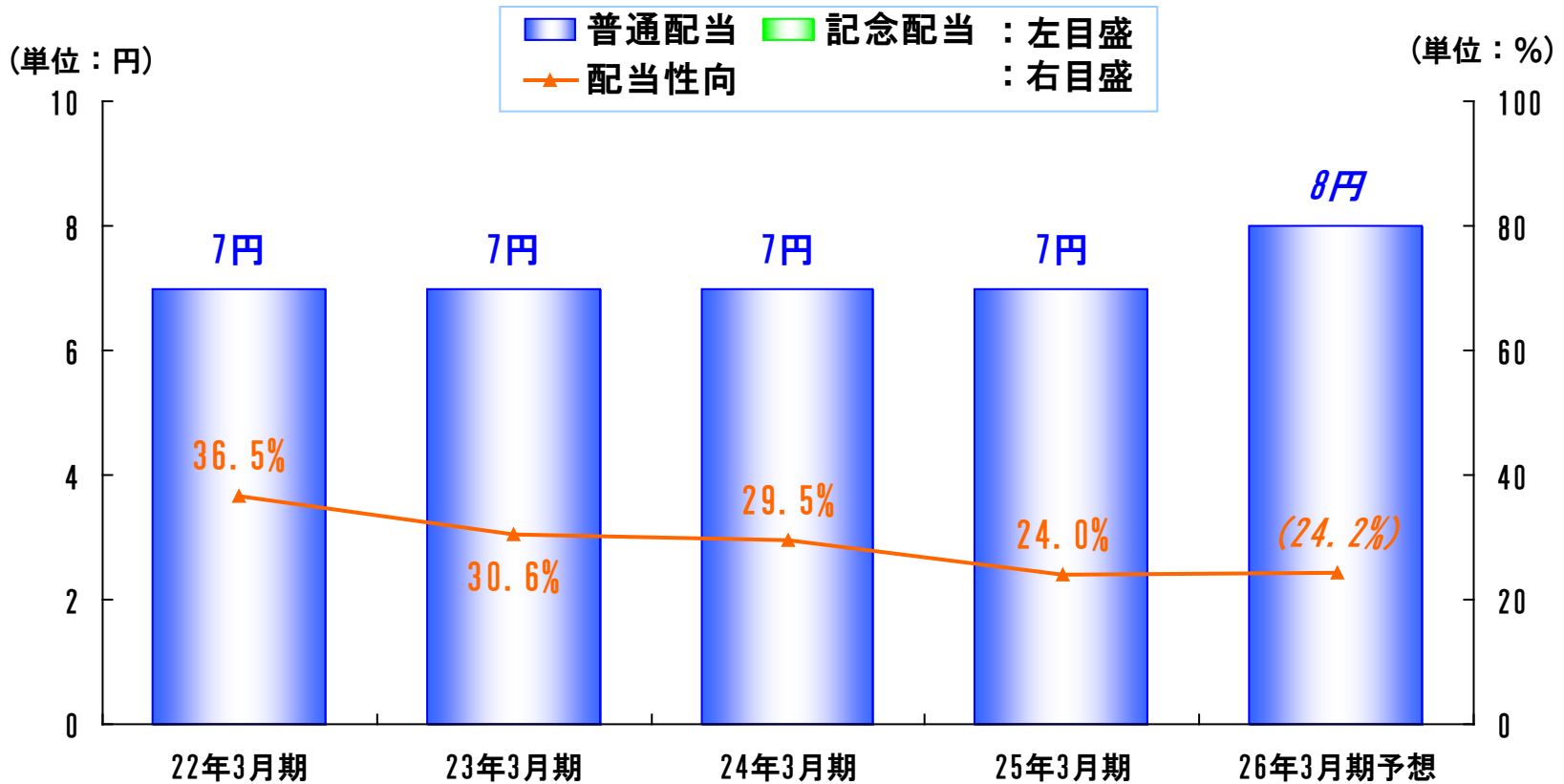
(単位：百万円)

	平成25年 3月期 通期	平成26年 3月期 通期予想	増減	説明
売上高	17,660	18,300	+640	<ul style="list-style-type: none"> ・第四次中期経営計画(平成23年3月25日公表)の計画最終年度(平成26年3月期)売上高17,500百万円、営業利益470百万円、経常利益450百万円を上回る左記の通期予想を目指す。 ・営業部署を7部制から5部制に改編。人員・知識・ノウハウの共有化と有効活用を追求し、お客さまへのサービス力の向上を図る。
営業利益	475	610	+135	
経常利益	487	610	+123	
当期純利益	283	350	+67	

(注) 平成26年3月期通期予想は平成25年11月1日公表の修正値。

配当金について

一株当たり配当金・配当性向



(注)

1. 配当性向は単体のものを表示しています。
2. 26年3月期の配当性向は平成25年11月1日公表の業績予想修正値に基づき算出しています。

本資料で記述されている業績予想並びに将来予測は、本資料の発表日現在において入手可能な情報に基づき作成したものであり、実際の業績は、今後様々な要因によって予想数値と異なる場合があります。

本資料に関するお問合せ先

大東港運株式会社

管理部総務課

TEL : 03-5476-9701

E-mail : soumu@daito-koun.co.jp

URL : <http://www.daito-koun.co.jp/>