

平成28年2月5日

第67期(平成28年3月期)
第3 四半期決算説明資料



JASDAQ 9367

【お知らせ】株主優待制度

所有株式1,000株以上の株主様に
クオカード3,000円分をご贈呈！

株主優待制度の導入目的

株主の皆様の日頃のご支援に感謝するとともに、当社株式への投資の魅力を高め、中長期的に株式を保有して頂ける株主様の増加を図る事を目的としております。

詳細

対象となる株主様

毎年3月末日現在の株主名簿に記載された1単位(1,000株)以上の当社株式を保有して頂いている株主様。

贈呈時期

定時株主総会終了後にご発送。

第5次中期経営計画

～新たな成長に向けて～

平成26年4月1日～平成29年3月31日

連結業績

(単位:百万円)

目標	平成27年3月期	平成28年3月期	平成29年3月期
売上高	19,000	19,600	20,000
経常利益	600	620	700

実績・予想	平成27年3月期(実績)	平成28年3月期(予想)	平成29年3月期
売上高	19,232	19,600	
経常利益	689	660	

物流サプライチェーンの強化

派生業務参入

業務改善・効率化・生産性向上

働きがいのある職場づくり

人財への育成・専門性の向上

「ありがとう」にありがとう
わたしたちはお客さまからの「ありがとう」を目指します。

当社グループについて

商社 食品メーカー 鉄鋼メーカー 化学品メーカー
量販店 倉庫業者 等のお客様



(創業 昭和32年12月)
輸出入貨物取扱・鉄鋼物流・不動産賃貸 等

関係会社

子会社

連結子会社

(株)大東物流機工

海上コンテナ運送
鋼材トラック運送

大東運輸倉庫(株)

陸上運送・倉庫・
不動産賃貸

ダイトウ保険センター(株)

損害保険代理店
※非連結子会社

丸田運輸倉庫(株)

海上コンテナ運送
トラック運送
※出資比率 39.39%
※持分法適用関連会社

(株)ダイトウサービス

作業員派遣等

大東港運(江陰)

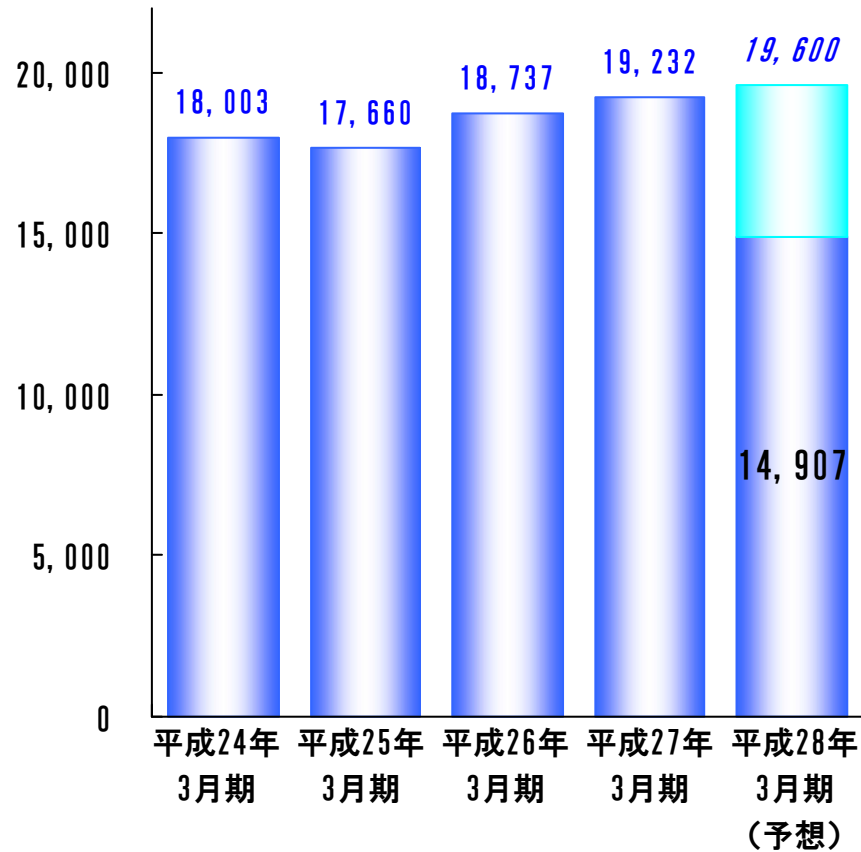
儲運有限公司
倉庫

中国現地法人

連結業績の推移

売上高 (左目盛)

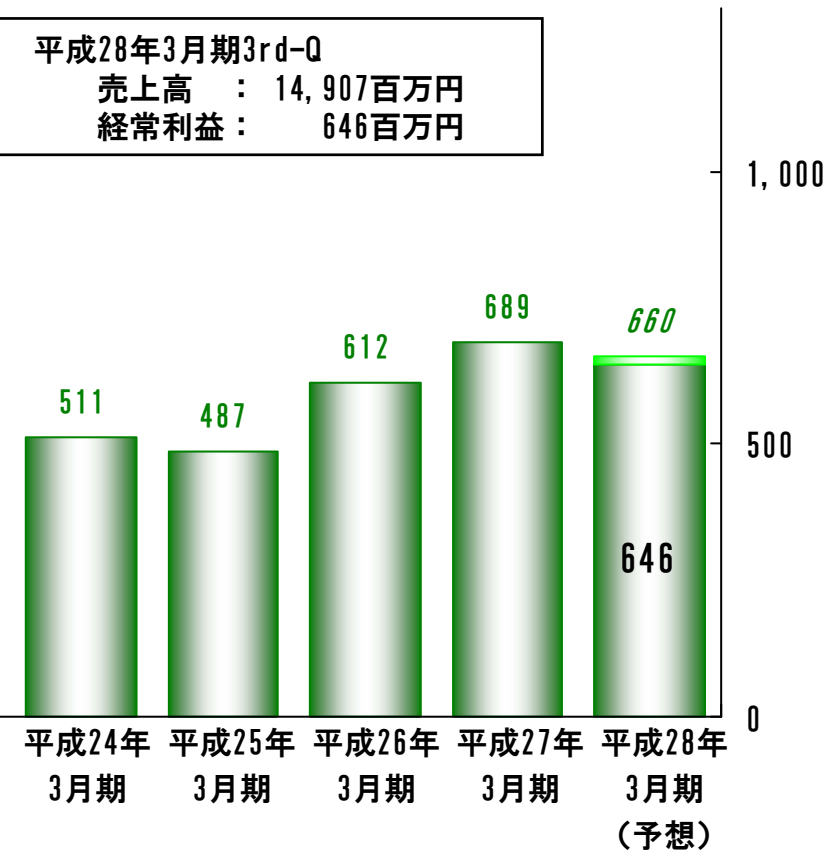
(単位：百万円)



経常利益 (右目盛)

(単位：百万円)

平成28年3月期3rd-Q
 売上高 : 14,907百万円
 経常利益 : 646百万円



業務別・取扱品目別連結売上高

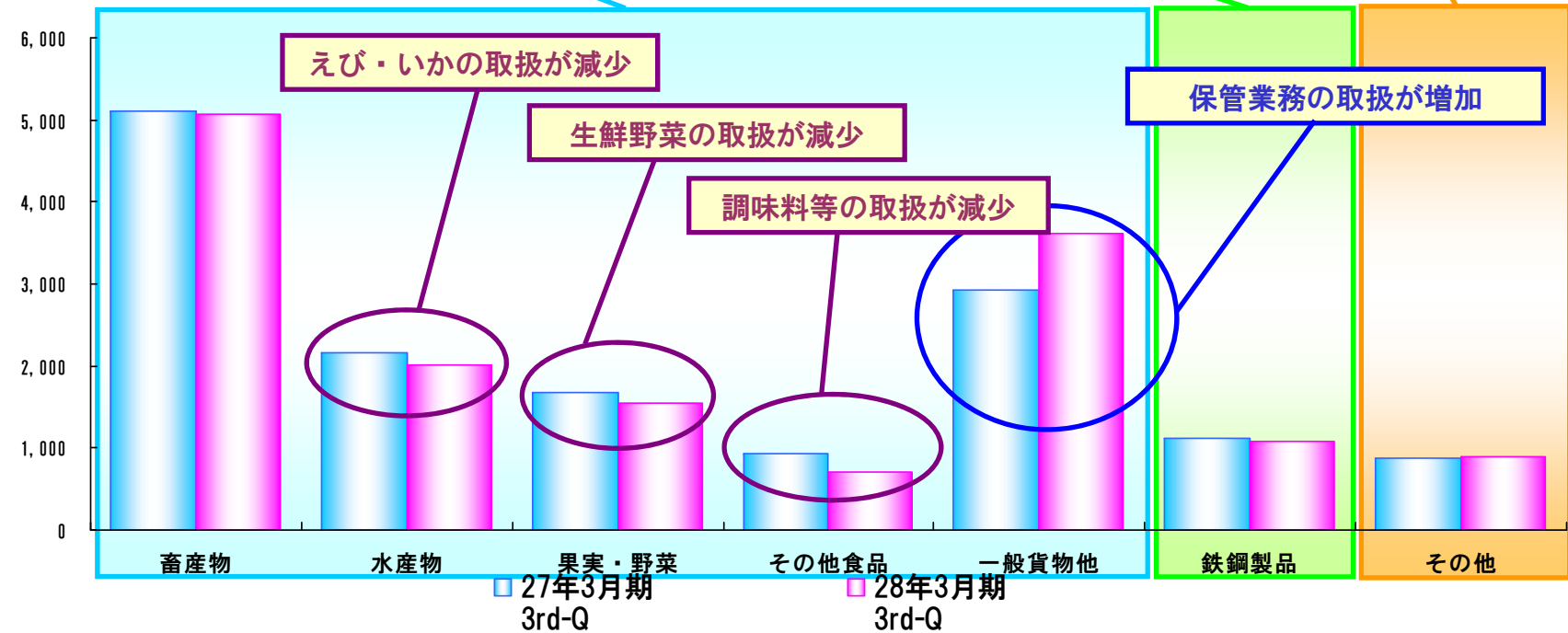
連結業績
 売上高： 14,907百万円 前年同期間比： 104百万円（0.7%増）

輸出入貨物取扱業務
 売上高： 12,937百万円
 前年同期間比： +125百万円
 （1.0%増）

鉄鋼物流業務
 売上高： 1,075百万円
 前年同期間比： ▲40百万円
 （3.7%減）

国内物流他
 売上高： 894百万円
 前年同期間比： +20百万円
 （2.3%増）

（単位：百万円）



連結業績の総括

連結業績の総括

保管業務の取扱増加により増収。平成26年12月、三木インランドデポ開業により売上原価が増加したものの、販売管理費縮小により営業利益は+23百万円、経常利益は+7百万円の増益。加えて、当期に投資有価証券売却益65百万円を計上したため親会社株主に帰属する四半期純利益は+51百万円の増益。

(単位：百万円)

		平成27年 3月期 3rd-Q	平成28年 3月期 3rd-Q	増減	主な要因	
売上高	輸出入貨物取扱	畜産物	5,108	5,069	▲39	えび・いかの取扱が減少 生鮮野菜の取扱が減少 調味料等の取扱が減少 保管業務の取扱が増加
		水産物	2,166	2,004	▲161	
		果実・野菜	1,683	1,545	▲137	
		その他食品	936	704	▲232	
		一般貨物他	2,916	3,612	+695	
		計	12,812	12,937	+125	
		鉄鋼物流	1,116	1,075	▲40	
		国内物流他	874	894	+20	
		合計	14,802	14,907	+104	
		営業利益	624	648	+23	
	経常利益	638	646	+7		
	親会社株主に帰属する 四半期純利益	404	456	+51	当期、特別利益/投資有価証券売却益65	

四半期連結業績の推移（累計）

（単位：百万円）

			平成26年3月期				平成27年3月期				平成28年3月期			
			1st-Q (4-6月)	2nd-Q (4-9月)	3rd-Q (4-12月)	4th-Q 通期	1st-Q (4-6月)	2nd-Q (4-9月)	3rd-Q (4-12月)	4th-Q 通期	1st-Q (4-6月)	2nd-Q (4-9月)	3rd-Q (4-12月)	4th-Q 通期
売上高	輸出入貨物取扱	畜産物	1,626	3,304	4,966	6,384	1,707	3,488	5,108	6,488	1,637	3,323	5,069	
		水産物	810	1,577	2,413	3,079	773	1,452	2,166	2,752	708	1,347	2,004	
		果実・野菜	567	1,130	1,770	2,343	587	1,123	1,683	2,176	533	1,044	1,545	
		その他食品	388	754	1,157	1,507	391	665	936	1,123	210	437	704	
		一般貨物他	729	1,444	2,219	2,911	740	1,768	2,916	4,054	1,180	2,354	3,612	
		計	4,122	8,211	12,526	16,226	4,199	8,499	12,812	16,594	4,270	8,507	12,937	
	鉄鋼物流	359	713	1,089	1,449	372	734	1,116	1,487	365	719	1,075		
	国内物流他	254	517	791	1,061	296	577	874	1,150	273	568	894		
	合計	4,735	9,442	14,407	18,737	4,868	9,810	14,802	19,232	4,909	9,795	14,907		
	営業利益		190	382	648	622	193	406	624	670	186	378	648	
経常利益		179	378	650	612	199	414	638	689	191	369	646		
親会社株主に帰属する 四半期純利益 または当期純利益		99	219	389	358	123	264	404	431	152	276	456		

連結貸借対照表の総括

(単位：百万円)

		平成27年 3月期 期末	平成28年 3月期 3rd-Q	増減	主な要因
資 産	流動資産	5,255	5,352	96	現金及び預金 ▲221 受取手形及び営業未収入金 +508 有価証券 ▲50 たな卸資産 ▲68 繰延税金資産 ▲70
	固定資産	5,481	5,483	+1	有形固定資産 ▲81 無形固定資産 ▲84 投資有価証券 +33 繰延税金資産 ▲20 保険積立金他（固定資産・その他） +154
	合計	10,737	10,835	+98	
負 債	流動負債	3,289	3,353	+63	短期借入金 +201 賞与引当金 ▲155
	固定負債	3,009	2,853	▲155	長期借入金 ▲98 退職給付に係る負債 ▲45
	合計	6,299	6,207	▲91	
純資産		4,438	4,628	+190	利益剰余金 +380 自己株式 ▲192

四半期連結貸借対照表の推移

(単位：百万円)

		平成26年3月期				平成27年3月期				平成28年3月期			
		1st-Q	2nd-Q	3rd-Q	4th-Q 期末	1st-Q	2nd-Q	3rd-Q	4th-Q 期末	1st-Q	2nd-Q	3rd-Q	4th-Q 期末
資 産	流動資産	5,683	5,685	5,531	4,952	5,516	5,640	5,383	5,255	5,284	5,223	5,352	
	固定資産	4,147	4,180	4,392	5,039	5,214	5,352	5,596	5,481	5,490	5,569	5,483	
	合 計	9,831	9,866	9,923	9,992	10,730	10,993	10,979	10,737	10,774	10,793	10,835	
負 債	流動負債	3,280	3,312	3,143	3,087	3,323	3,442	3,443	3,289	3,117	3,278	3,353	
	固定負債	2,863	2,737	2,600	2,915	3,424	3,418	3,247	3,009	3,066	3,032	2,853	
	合 計	6,144	6,050	5,743	6,003	6,748	6,860	6,691	6,299	6,184	6,310	6,207	
純 資 産		3,686	3,815	4,179	3,989	3,981	4,132	4,288	4,438	4,590	4,482	4,628	

通期の連結業績予想について

平成28年3月期 連結業績予想について

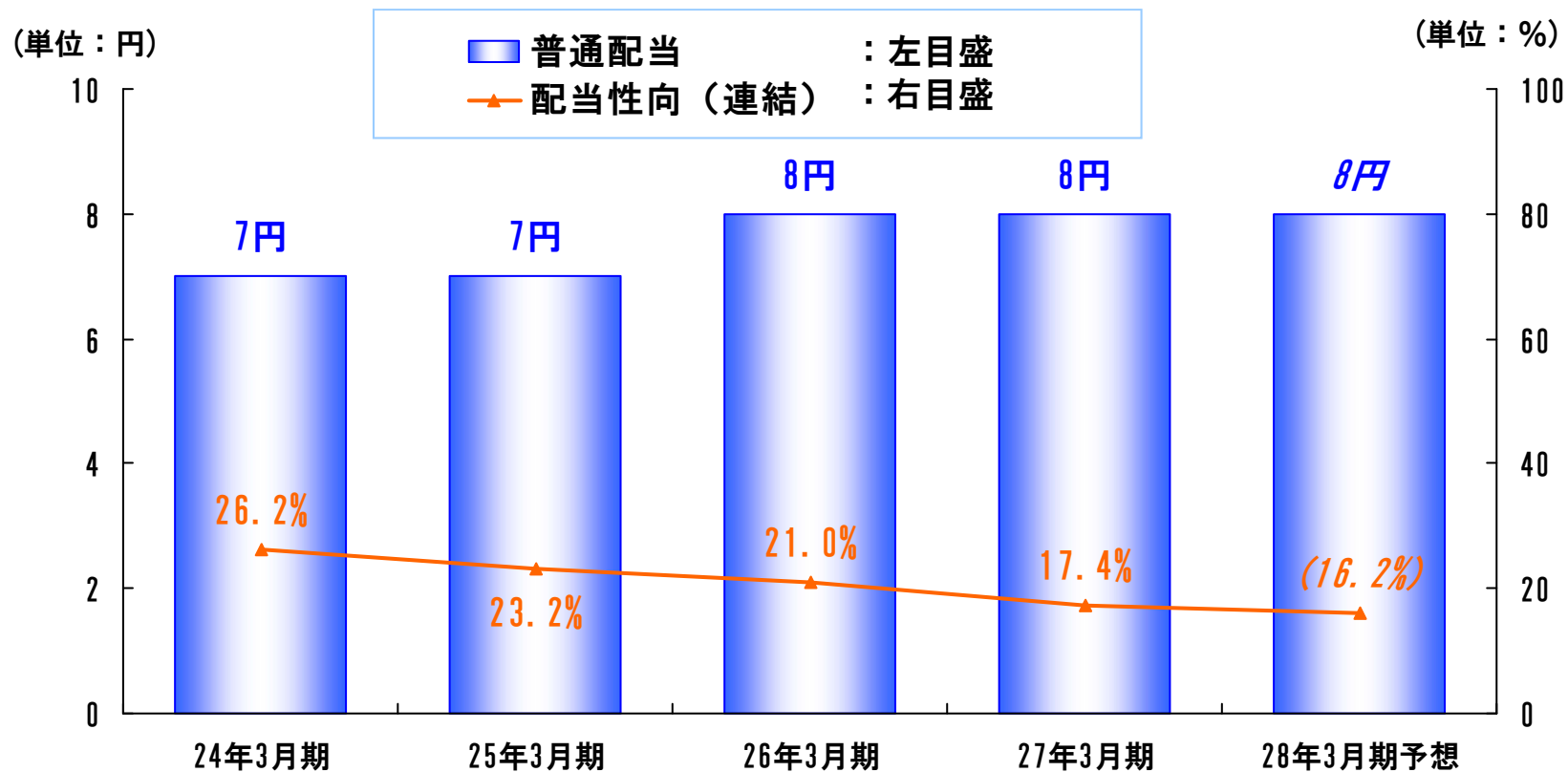
(単位：百万円)

	平成27年 3月期 通期	平成28年 3月期 通期予想	増減	説明
売上高	19,232	19,600	+368	<p>売上高： 取扱量拡大を図り増収を見込む。</p> <p>営業利益・経常利益・親会社に帰属する当期純利益： 平成26年12月開業の三木ｲﾝﾌﾗｽﾄﾞᴳᴳの通期稼働のため 売上原価が増加するものの、販売管理費縮小により 営業利益・経常利益・親会社に帰属する当期純利益は 平成27年3月期と同程度となる見込み。</p>
営業利益	670	680	+10	
経常利益	689	660	▲29	
親会社株主に 帰属する 当期純利益	431	450	+19	

(注) 平成28年3月期通期予想は平成27年11月2日の公表値。

配当金について

一株当たり配当金・配当性向（連結）



本資料で記述されている業績予想並びに将来予測は、本資料の発表日現在において入手可能な情報に基づき作成したものであり、実際の業績は、今後様々な要因によって予想数値と異なる場合があります。

本資料に関するお問合せ先

大東港運株式会社
総務部総務課

TEL : 03-5476-9701

E-mail : soumu@daito-koun.co.jp

URL : <http://www.daito-koun.co.jp/>