

平成28年5月13日

第67期(平成28年3月期)
決算説明資料



JASDAQ 9367

【お知らせ】株主優待制度

所有株式1,000株以上の株主様に
クオカード3,000円分をご贈呈！

株主優待制度の導入目的

株主の皆様の日頃のご支援に感謝するとともに、当社株式への投資の魅力を高め、中長期的に株式を保有して頂ける株主様の増加を図る事を目的としております。

詳細

対象となる株主様

毎年3月末日現在の株主名簿に記載された1単元(1,000株)以上の当社株式を保有して頂いている株主様。

贈呈時期

定時株主総会終了後にご発送。

第5次中期経営計画

～新たな成長に向けて～
平成26年4月1日～平成29年3月31日

連結業績

(単位:百万円)

目標	平成27年3月期	平成28年3月期	平成29年3月期
売上高	19,000	19,600	20,000
経常利益	600	620	700

実績・予想	平成27年3月期(実績)	平成28年3月期(実績)	平成29年3月期(予想)
売上高	19,232	19,304	19,500
経常利益	689	757	670

物流サプライチェーンの強化

派生業務参入

業務改善・効率化・生産性向上

働きがいのある職場づくり

人財への育成・専門性の向上

「ありがとう」にありがとう
わたしたちはお客さまからの「ありがとう」を目指します。

当社グループについて

商社 食品メーカー 鉄鋼メーカー 化学品メーカー
量販店 倉庫業者 等のお客様



大東港運株式会社
(創業 昭和32年12月)
輸出入貨物取扱・鉄鋼物流・不動産賃貸 等

関係会社

子会社

連結子会社

(株)大東物流機工

海上コンテナ運送
鋼材トラック運送

大東運輸倉庫(株)

陸上運送・倉庫・
不動産賃貸

ダイトウ保険センター(株)

損害保険代理店
※非連結子会社

丸田運輸倉庫(株)

海上コンテナ運送
トラック運送
※持分法適用関連会社

(株)ダイトウサービス

作業員派遣等

大東港運(江陰)

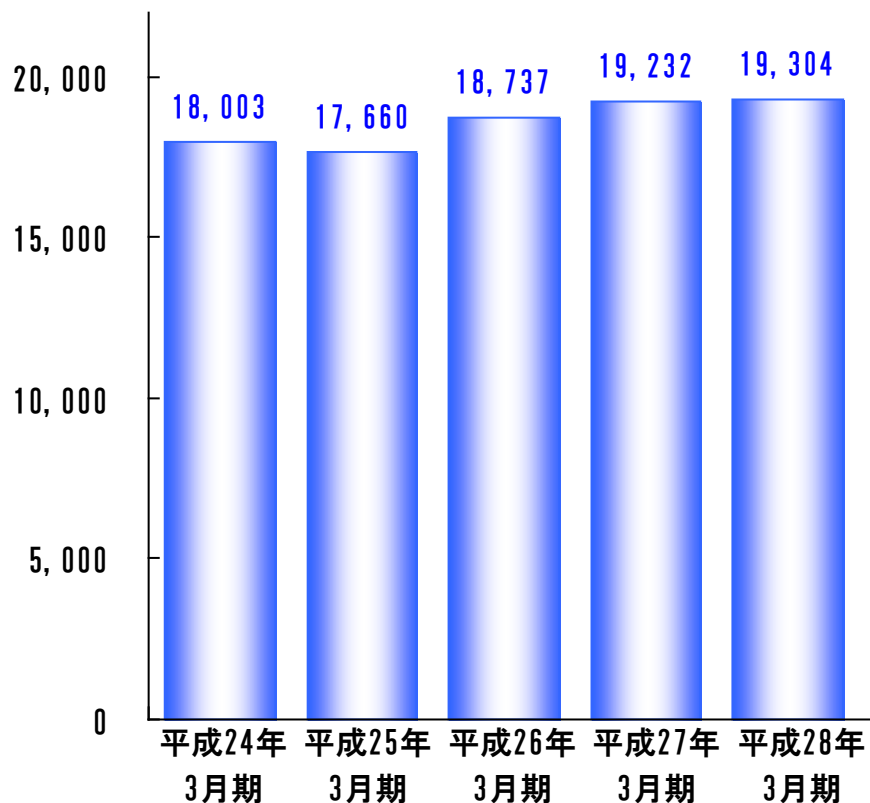
儲運有限公司
倉庫

中国現地法人

連結業績の推移

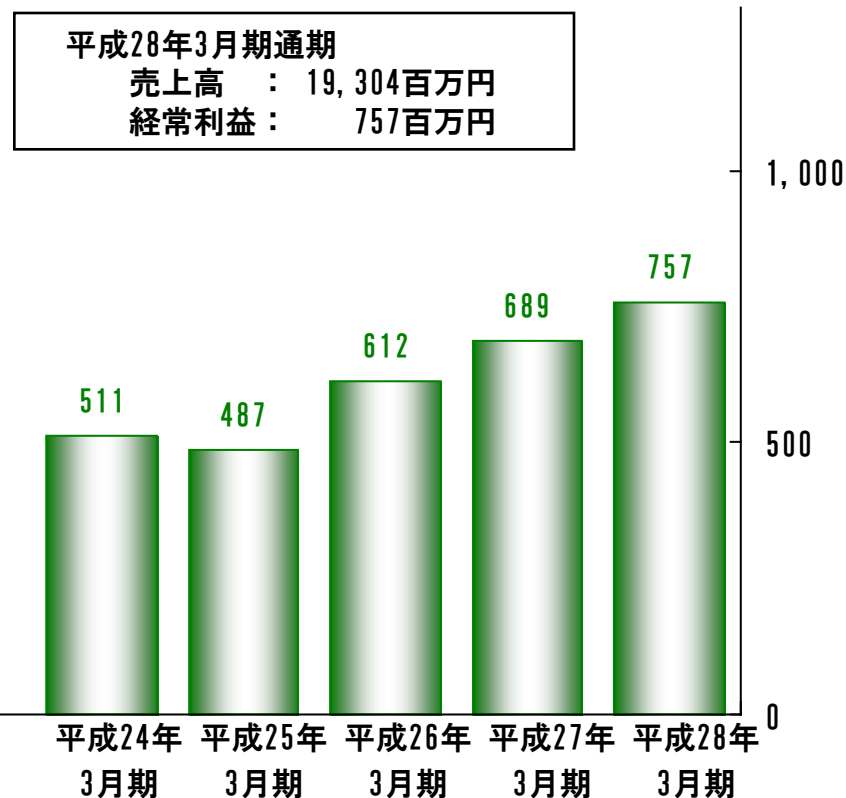
売上高 (左目盛)

(単位：百万円)



経常利益 (右目盛)

(単位：百万円)



業務別・取扱品目別連結売上高

連結業績

売上高： 19,304百万円 前年同期間比： +72百万円 (0.4%増)

輸出入貨物取扱業務

売上高： 16,706百万円
前年同期間比： +111百万円
(0.7%増)

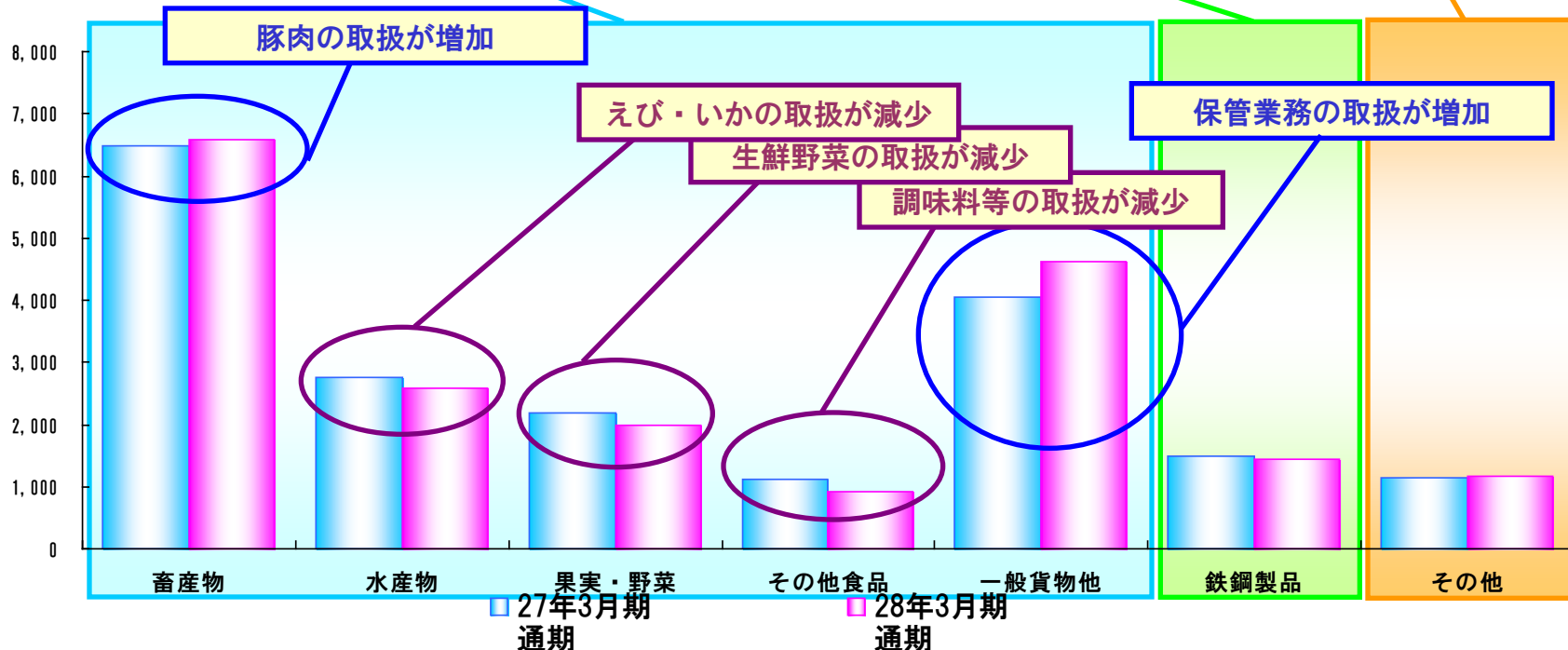
鉄鋼物流業務

売上高： 1,434百万円
前年同期間比： ▲53百万円
(3.6%減)

国内物流他

売上高： 1,164百万円
前年同期間比： +13百万円
(1.2%増)

(単位：百万円)



連結業績の総括

連結業績の総括

保管業務の取扱増加等により+72百万円増収。

退職給付費用▲61百万円等により営業利益は+99百万円の増益。

投資有価証券売却益+59百万円等により親会社株主に帰属する当期純利益は+88百万円の増益。

(単位：百万円)

		平成27年 3月期 通期	平成28年 3月期 通期	増減	主な要因	
売上高	輸出入貨物取扱	畜産物	6,488	6,575	+87	豚肉の取扱が増加
		水産物	2,752	2,591	▲161	えび・いかの取扱が減少
		果実・野菜	2,176	1,990	▲186	生鮮野菜の取扱が減少
		その他食品	1,123	919	▲203	調味料等の取扱が減少
		一般貨物他	4,054	4,630	+576	保管業務の取扱が増加
		計	16,594	16,706	+111	
		鉄鋼物流	1,487	1,434	▲53	
		国内物流他	1,150	1,164	+13	
		合計	19,232	19,304	+72	
		営業利益	670	769	+99	退職給付費用▲61
	経常利益	689	757	+68	営業外費用/複合金融商品評価損+19	
	親会社株主に帰属する 当期純利益	431	519	+88	特別利益/投資有価証券売却益+59	

四半期連結業績の推移（累計）

（単位：百万円）

			平成26年3月期				平成27年3月期				平成28年3月期			
			1st-Q (4-6月)	2nd-Q (4-9月)	3rd-Q (4-12月)	4th-Q 通期	1st-Q (4-6月)	2nd-Q (4-9月)	3rd-Q (4-12月)	4th-Q 通期	1st-Q (4-6月)	2nd-Q (4-9月)	3rd-Q (4-12月)	4th-Q 通期
売上高	輸出入貨物取扱	畜産物	1,626	3,304	4,966	6,384	1,707	3,488	5,108	6,488	1,637	3,323	5,069	6,575
		水産物	810	1,577	2,413	3,079	773	1,452	2,166	2,752	708	1,347	2,004	2,591
		果実・野菜	567	1,130	1,770	2,343	587	1,123	1,683	2,176	533	1,044	1,545	1,990
		その他食品	388	754	1,157	1,507	391	665	936	1,123	210	437	704	919
		一般貨物他	729	1,444	2,219	2,911	740	1,768	2,916	4,054	1,180	2,354	3,612	4,630
		計	4,122	8,211	12,526	16,226	4,199	8,499	12,812	16,594	4,270	8,507	12,937	16,706
		鉄鋼物流	359	713	1,089	1,449	372	734	1,116	1,487	365	719	1,075	1,434
		国内物流他	254	517	791	1,061	296	577	874	1,150	273	568	894	1,164
		合計	4,735	9,442	14,407	18,737	4,868	9,810	14,802	19,232	4,909	9,795	14,907	19,304
		営業利益	190	382	648	622	193	406	624	670	186	378	648	769
	経常利益	179	378	650	612	199	414	638	689	191	369	646	757	
	親会社株主に帰属する 四半期純利益 または当期純利益	99	219	389	358	123	264	404	431	152	276	456	519	

連結貸借対照表の総括

(単位：百万円)

		平成27年 3月期 期末	平成28年 3月期 期末	増減	主な要因
資 産	流動資産	5,255	4,977	▲277	現金及び預金 ▲122 有価証券 ▲50 たな卸資産 ▲59
	固定資産	5,481	5,514	+32	有形固定資産 ▲105 無形固定資産 ▲82 保険積立金 +132 繰延税金資産 +44
	合計	10,737	10,492	▲245	
負 債	流動負債	3,289	3,088	▲201	支払手形及び営業未払金 ▲154
	固定負債	3,009	2,872	▲136	長期借入金 ▲240 退職給付に係る負債 +126
	合計	6,299	5,960	▲338	
純資産		4,438	4,531	+93	利益剰余金 +444 自己株式 ▲192 退職給付に係る調整累計額 ▲132

四半期連結貸借対照表の推移

(単位：百万円)

		平成26年3月期				平成27年3月期				平成28年3月期			
		1st-Q	2nd-Q	3rd-Q	4th-Q 期末	1st-Q	2nd-Q	3rd-Q	4th-Q 期末	1st-Q	2nd-Q	3rd-Q	4th-Q 期末
資 産	流動資産	5,683	5,685	5,531	4,952	5,516	5,640	5,383	5,255	5,284	5,223	5,352	4,977
	固定資産	4,147	4,180	4,392	5,039	5,214	5,352	5,596	5,481	5,490	5,569	5,483	5,514
	合 計	9,831	9,866	9,923	9,992	10,730	10,993	10,979	10,737	10,774	10,793	10,835	10,492
負 債	流動負債	3,280	3,312	3,143	3,087	3,323	3,442	3,443	3,289	3,117	3,278	3,353	3,088
	固定負債	2,863	2,737	2,600	2,915	3,424	3,418	3,247	3,009	3,066	3,032	2,853	2,872
	合 計	6,144	6,050	5,743	6,003	6,748	6,860	6,691	6,299	6,184	6,310	6,207	5,960
純 資 産		3,686	3,815	4,179	3,989	3,981	4,132	4,288	4,438	4,590	4,482	4,628	4,531

連結キャッシュ・フローの総括

(単位：百万円)

	平成27年 3月期 期末	平成28年 3月期 期末	キャッシュ・フローのポイント (平成28年3月期 期末)	
営業活動による キャッシュ・フロー	587	615	税金等調整前当期純利益	+835
			減価償却費	+229
			投資有価証券売却益	▲65
			たな卸資産の減少額	+59
			仕入債務の減少額	▲154
			法人税等の支払額	▲299
投資活動による キャッシュ・フロー	▲622	▲184	保険積立金の積立による支出	▲148
			投資有価証券の取得による支出	▲227
			投資有価証券の償還による収入	+100
			投資有価証券の売却による収入	+98
財務活動による キャッシュ・フロー	▲43	▲552	長期借入金の減少額	▲253
			自己株式の取得による支出	▲192
			配当金の支払額	▲74
現金及び現金同等物に 係る換算差額	2	▲1		
現金及び現金同等物の 増減額	▲76	▲122		
現金及び現金同等物の 期末残高	1,507	1,384		

通期の連結業績予想について

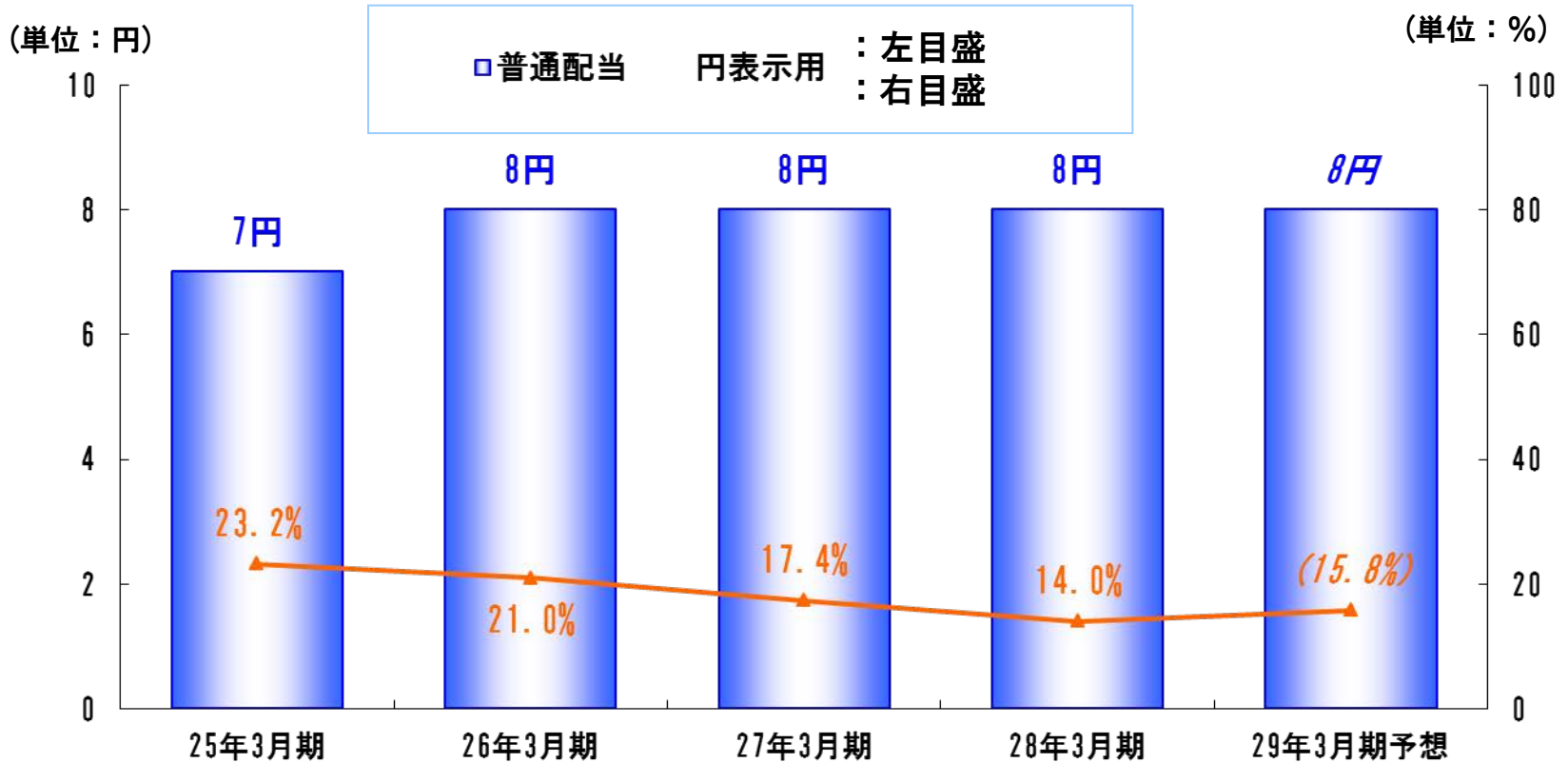
平成29年3月期 連結業績予想について

(単位：百万円)

	平成28年 3月期 通期	平成29年 3月期 通期予想	増減	説明
売上高	19,304	19,500	+195	<p>売上高： 取扱量拡大を図り増収を見込む。</p> <p>営業利益、経常利益、親会社株主に帰属する当期純利益は人件費の増加・退職給付費用増加により減益の見込み。</p>
営業利益	769	670	▲99	
経常利益	757	670	▲87	
親会社株主に帰属する当期純利益	519	450	▲69	

配当金について

一株当たり配当金・配当性向（連結）



本資料で記述されている業績予想並びに将来予測は、本資料の発表日現在において入手可能な情報に基づき作成したものであり、実際の業績は、今後様々な要因によって予想数値と異なる場合があります。

本資料に関するお問合せ先

大東港運株式会社

総務部総務課

TEL : 03-5476-9701

E-mail : soumu@daito-koun.co.jp

URL : <http://www.daito-koun.co.jp/>