

平成28年11月9日

第68期(平成29年3月期)
第2四半期 決算説明資料



JASDAQ 9367

第5次中期経営計画

～新たな成長に向けて～
平成26年4月1日～平成29年3月31日

連結業績

(単位:百万円)

目標	平成27年3月期	平成28年3月期	平成29年3月期
売上高	19,000	19,600	20,000
経常利益	600	620	700

実績・予想	平成27年3月期(実績)	平成28年3月期(実績)	平成29年3月期(予想)
売上高	19,232	19,304	19,300
経常利益	689	757	740

物流サプライチェーンの強化

派生業務参入

業務改善・効率化・生産性向上

働きがいのある職場づくり

人財への育成・専門性の向上

「ありがとう」にありがとう
わたしたちはお客さまからの「ありがとう」を目指します。

当社グループについて

商社 食品メーカー 鉄鋼メーカー 化学品メーカー
量販店 倉庫業者 等のお客様



大東港運株式会社
(創業 昭和32年12月)
輸出入貨物取扱・鉄鋼物流・不動産賃貸 等

関係会社

子会社

連結子会社

(株)大東物流機工

海上コンテナ運送
鋼材トラック運送

大東運輸倉庫(株)

陸上運送・倉庫・
不動産賃貸

ダイトウ保険センター(株)

損害保険代理店
※非連結子会社

丸田運輸倉庫(株)

海上コンテナ運送
トラック運送
※持分法適用関連会社

(株)ダイトウサービス

作業員派遣等

大東港運(江陰)

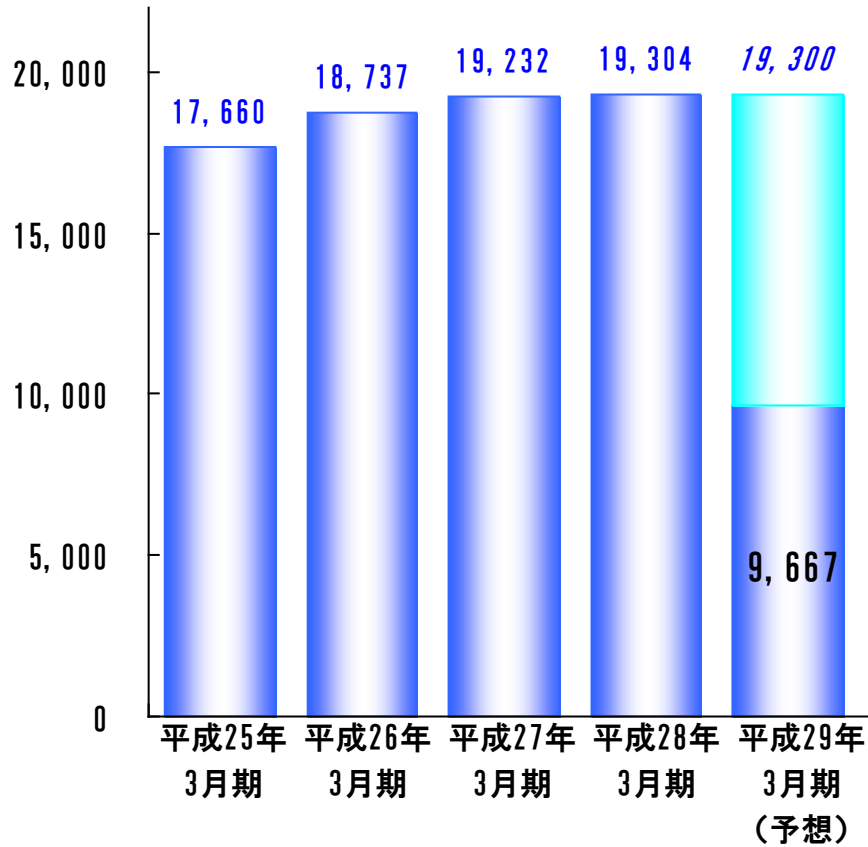
儲運有限公司
倉庫

中国現地法人

連結業績の推移

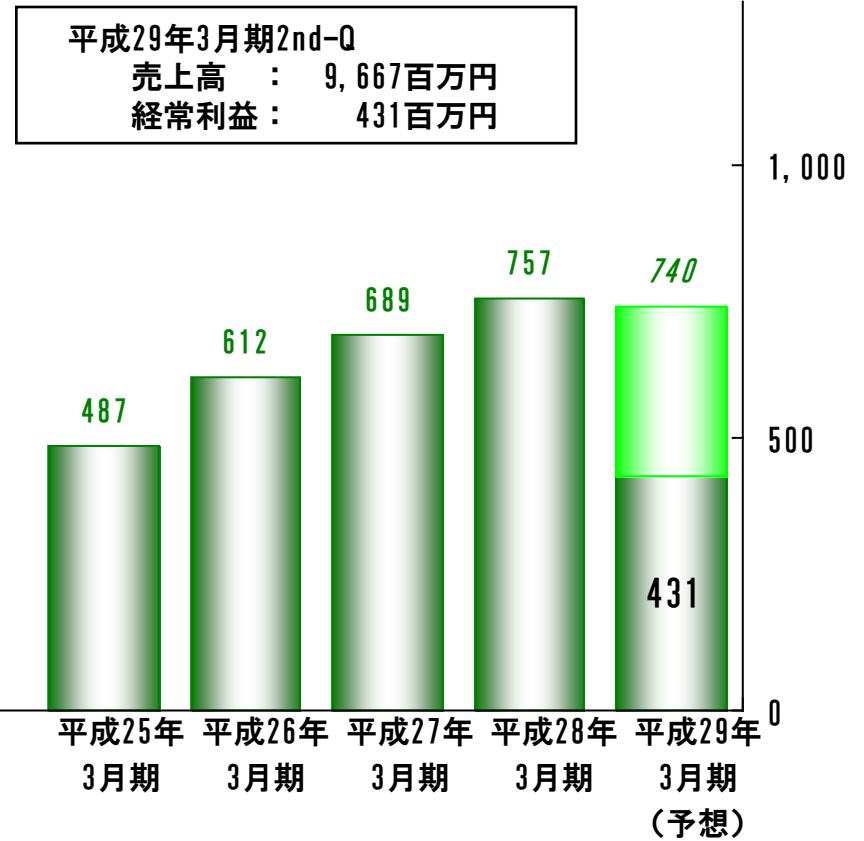
売上高 (左目盛)

(単位：百万円)



経常利益 (右目盛)

(単位：百万円)



平成29年3月期2nd-Q
 売上高 : 9,667百万円
 経常利益 : 431百万円

業務別・取扱品目別連結売上高

連結業績

売上高： 9,667百万円 前年同期間比：▲128百万円（1.3%減）

輸出入貨物取扱事業

売上高： 8,377百万円
前年同期間比：▲102百万円
（1.2%減）

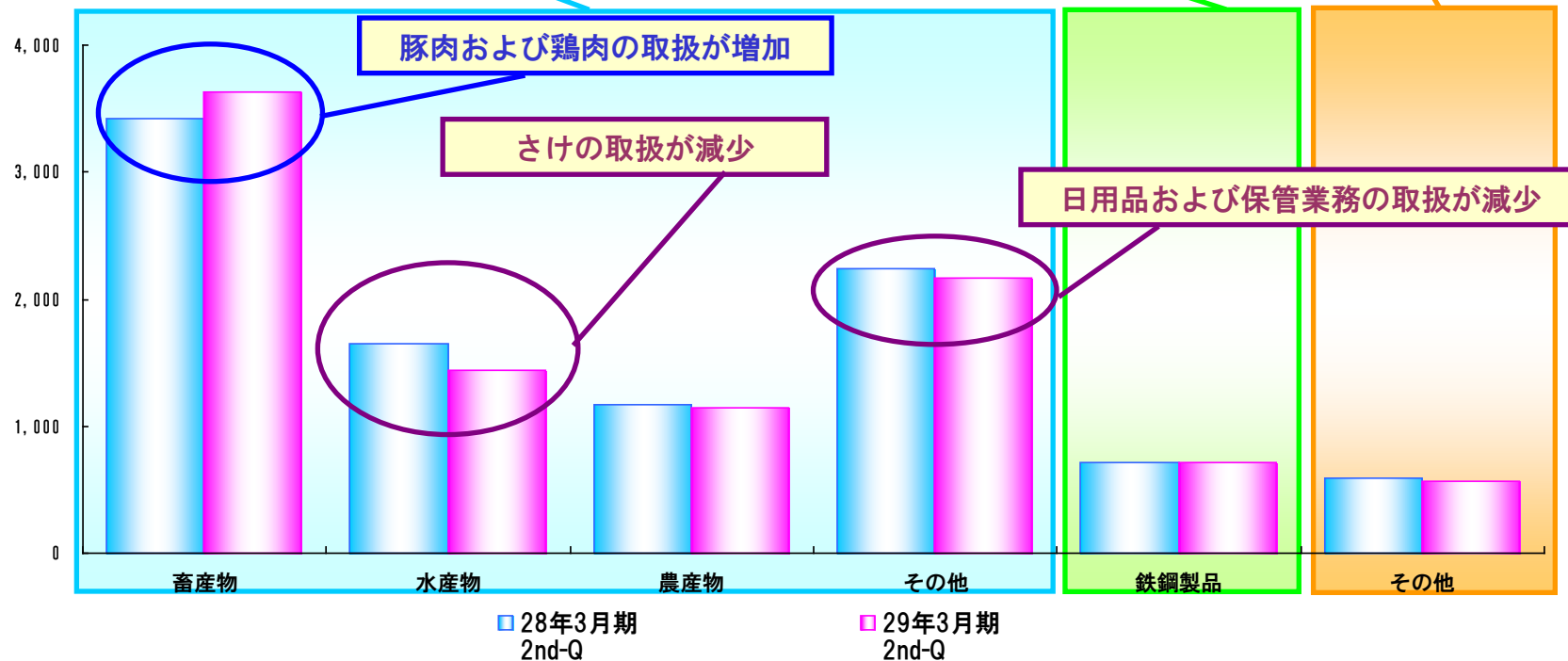
鉄鋼物流業事業

売上高： 718百万円
前年同期間比：▲0百万円
（0.1%減）

その他事業

売上高： 570百万円
前年同期間比：▲25百万円
（4.3%減）

（単位：百万円）



連結業績の総括

連結業績の総括

売上高は水産物・農産物・日用品等の取扱の減少により減収となった。一方で粗利益率の上昇および減価償却費の減少により、営業利益・経常利益は増益となった。

前年同期間の特別利益/投資有価証券売却益の影響により親会社株主に帰属する四半期純利益はほぼ横ばいとなった。

(単位：百万円)

		平成28年 3月期 2nd-Q	平成29年 3月期 2nd-Q	増減	主な要因	
売上高	輸出入貨物取扱	畜産物	3,421	3,630	+208	豚肉および鶏肉の取扱が増加
		水産物	1,653	1,433	▲219	さけの取扱が減少
		農産物	1,168	1,148	▲19	
		その他	2,236	2,164	▲71	日用品および保管業務の取扱が減少
		計	8,479	8,377	▲102	
		鉄鋼物流	719	718	▲1	
		その他	596	570	▲25	
		合計	9,795	9,667	▲128	
営業利益		378	415	+36		
経常利益		369	431	+61	前年同期間、営業外費用に複合金融商品評価損17百万円を計上	
親会社株主に帰属する 四半期純利益		276	283	+6	前年同期間、特別利益に投資有価証券売却益58百万円を計上	

四半期連結業績の推移（累計）

（単位：百万円）

		平成27年3月期				平成28年3月期				平成29年3月期				
		1st-Q (4-6月)	2nd-Q (4-9月)	3rd-Q (4-12月)	4th-Q 通期	1st-Q (4-6月)	2nd-Q (4-9月)	3rd-Q (4-12月)	4th-Q 通期	1st-Q (4-6月)	2nd-Q (4-9月)	3rd-Q (4-12月)	4th-Q 通期	
売上高	輸出入貨物取扱	畜産物	1,717	3,529	5,200	6,634	1,688	3,421	5,227	6,795	1,791	3,630		
		水産物	773	1,527	2,356	3,206	902	1,653	2,413	3,092	712	1,433		
		農産物	648	1,240	1,863	2,414	595	1,168	1,733	2,237	573	1,148		
		その他	1,060	2,201	3,391	4,332	1,069	2,236	3,565	4,575	1,023	2,164		
		計	4,199	8,499	12,812	16,588	4,256	8,479	12,939	16,700	4,101	8,377		
	鉄鋼物流	372	734	1,116	1,487	365	719	1,075	1,434	367	718			
	その他	296	577	874	1,157	288	596	892	1,169	283	570			
	合計	4,868	9,810	14,802	19,232	4,909	9,795	14,907	19,304	4,752	9,667			
	営業利益	193	406	624	670	186	378	648	769	216	415			
	経常利益	199	414	638	689	191	369	646	757	215	431			
	親会社株主に帰属する 四半期純利益 または当期純利益	123	264	404	431	152	276	456	519	147	283			

連結貸借対照表の総括

(単位：百万円)

		平成28年 3月期 期末	平成29年 3月期 2nd-Q	増減	主な要因
資 産	流動資産	4,977	5,544	+566	現金及び預金 +313 受取手形及び営業未収入金 +243 前払費用 +61 関税等立替金(流動資産・その他) ▲56
	固定資産	5,514	5,638	+124	投資有価証券 +64 保険積立金他(固定資産・その他) +71
	合計	10,492	11,182	+690	
負 債	流動負債	3,088	3,330	+242	支払手形及び営業未払金 +179 短期借入金 +55
	固定負債	2,872	3,128	+255	長期借入金 +264
	合計	5,960	6,458	+497	
純資産		4,531	4,724	+193	利益剰余金 +212

四半期連結貸借対照表の推移

(単位：百万円)

		平成27年3月期				平成28年3月期				平成29年3月期			
		1st-Q	2nd-Q	3rd-Q	4th-Q 期末	1st-Q	2nd-Q	3rd-Q	4th-Q 期末	1st-Q	2nd-Q	3rd-Q	4th-Q 期末
資 産	流動資産	5,516	5,640	5,383	5,255	5,284	5,223	5,352	4,977	5,408	5,544		
	固定資産	5,214	5,352	5,596	5,481	5,490	5,569	5,483	5,514	5,466	5,638		
	合 計	10,730	10,993	10,979	10,737	10,774	10,793	10,835	10,492	10,875	11,182		
負 債	流動負債	3,323	3,442	3,443	3,289	3,117	3,278	3,353	3,088	3,031	3,330		
	固定負債	3,424	3,418	3,247	3,009	3,066	3,032	2,853	2,872	3,274	3,128		
	合 計	6,748	6,860	6,691	6,299	6,184	6,310	6,207	5,960	6,306	6,458		
純 資 産		3,981	4,132	4,288	4,438	4,590	4,482	4,628	4,531	4,568	4,724		

連結キャッシュ・フローの総括

(単位：百万円)

	平成28年 3月期 期末	平成29年 3月期 2nd-Q	キャッシュ・フローのポイント (平成29年3月期 2nd-Q)	
営業活動による キャッシュ・フロー	615	262	税金等調整前四半期純利益	+431
			減価償却費	+77
			売上債権の増加額	▲243
			仕入債務の増加額	+179
			未払消費税等の減少額	▲43
			法人税等の支払額	▲133
投資活動による キャッシュ・フロー	▲184	▲177	保険積立金の積立による支出	▲69
			投資有価証券の取得による支出	▲78
財務活動による キャッシュ・フロー	▲552	233	長期借入金の増加額	+320
			配当金の支払額	▲70
現金及び現金同等物に 係る換算差額	▲1	▲4		
現金及び現金同等物の 増減額	▲122	313		
現金及び現金同等物の 四半期末残高	1,384	1,698		

通期の連結業績予想について

平成29年3月期 連結業績予想について

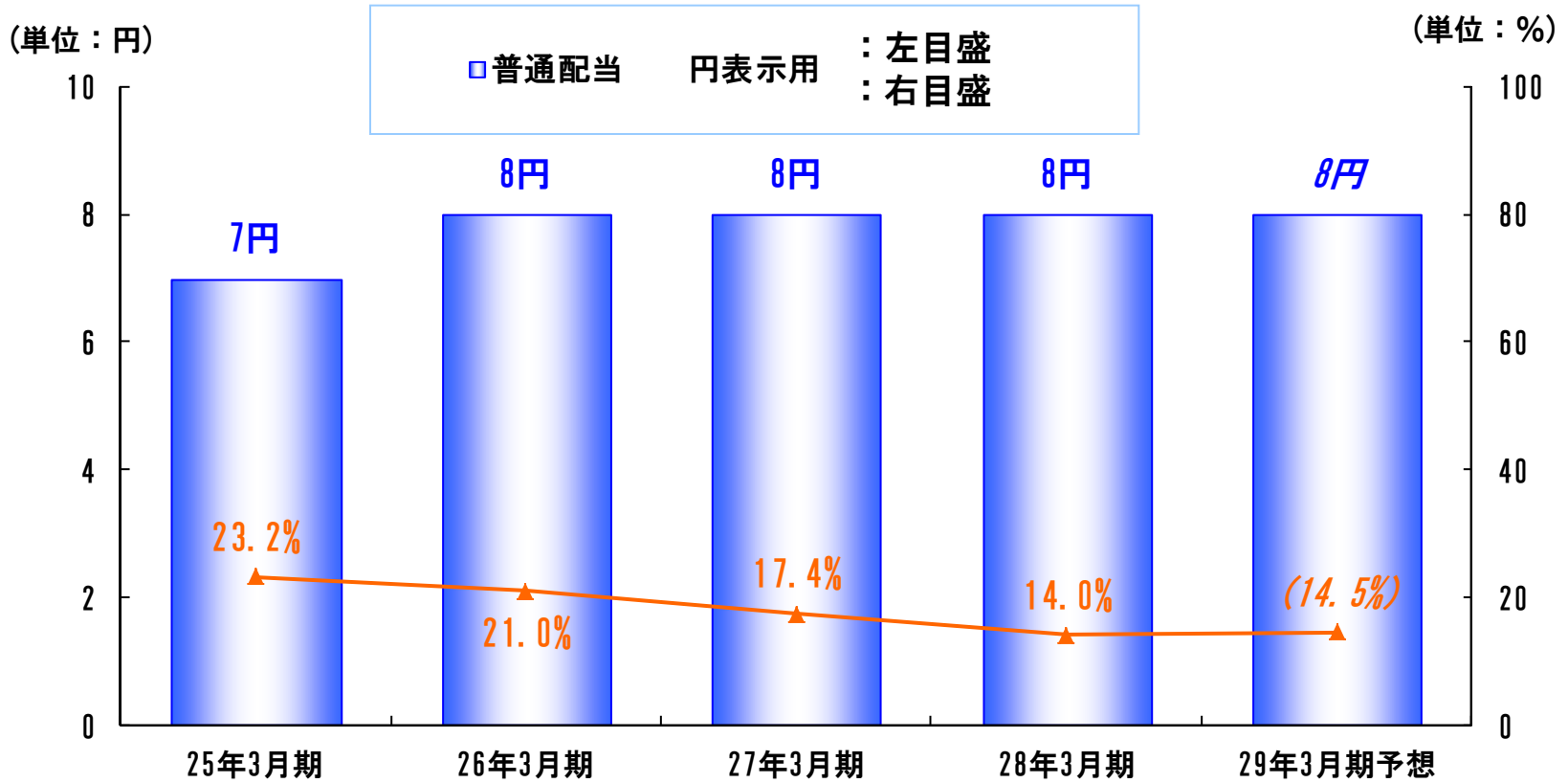
(単位：百万円)

	平成28年 3月期 通期	平成29年 3月期 通期予想	増減	説明
売上高	19,304	19,300	▲4	売上高： 平成28年3月期同程度を見込む。 営業利益、経常利益、親会社株主に帰属する当期純利益 は人件費の増加・退職給付費用増加により減益の見込み。
営業利益	769	730	▲39	
経常利益	757	740	▲17	
親会社株主に 帰属する 当期純利益	519	490	▲29	

(注) 平成29年3月期通期予想は平成28年11月2日の公表値。

配当金について

一株当たり配当金・配当性向（連結）



本資料で記述されている業績予想並びに将来予測は、本資料の発表日現在において入手可能な情報に基づき作成したものであり、実際の業績は、今後様々な要因によって予想数値と異なる場合があります。

本資料に関するお問合せ先

大東港運株式会社

総務部総務課

TEL : 03-5476-9701

E-mail : soumu@daito-koun.co.jp

URL : <http://www.daito-koun.co.jp/>