

平成29年5月12日

第68期(平成29年3月期)  
決算説明資料



JASDAQ 9367

# 当社グループについて

商社 食品メーカー 鉄鋼メーカー 化学品メーカー  
量販店 倉庫業者 等のお客様



## 大東港運株式会社

(創業 昭和32年12月)

輸出入貨物取扱・鉄鋼物流・不動産賃貸 等

関係会社

子会社

連結子会社

(株)大東物流機工

海上コンテナ運送  
鋼材トラック運送

大東運輸倉庫(株)

陸上運送・倉庫・  
不動産賃貸

ダイトウ保険センター(株)

損害保険代理店  
※非連結子会社

(株)ダイトウサービス

作業員派遣等

大東港運(江陰)

儲運有限公司  
倉庫

中国現地法人

平成30年3月期  
より連結子会社

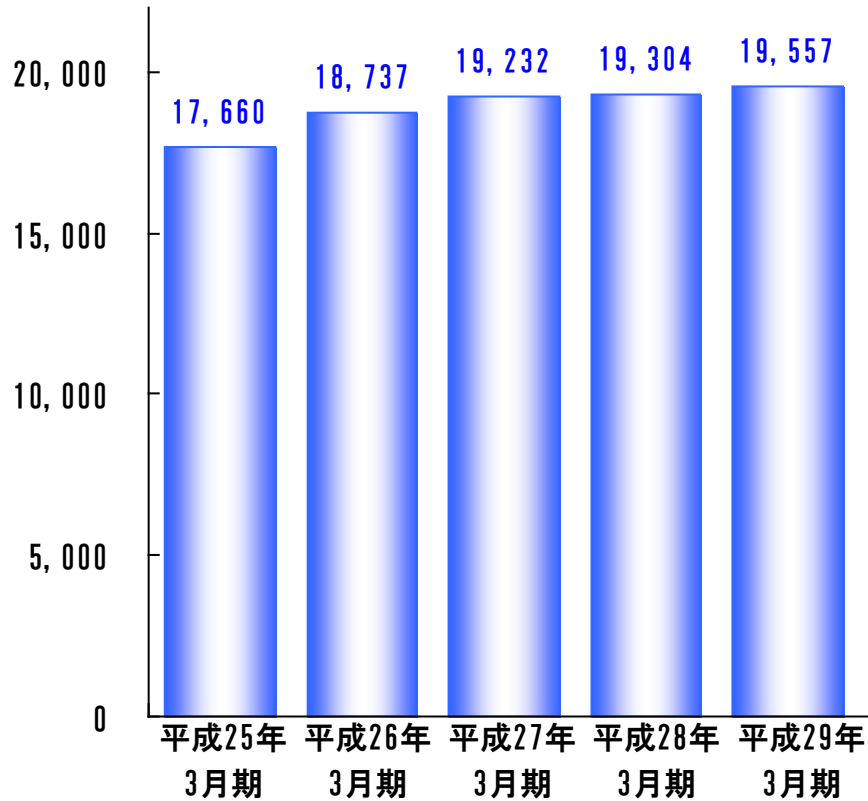
丸田運輸倉庫(株)

海上コンテナ運送  
トラック運送  
※持分法適用関連会社

# 連結業績の推移

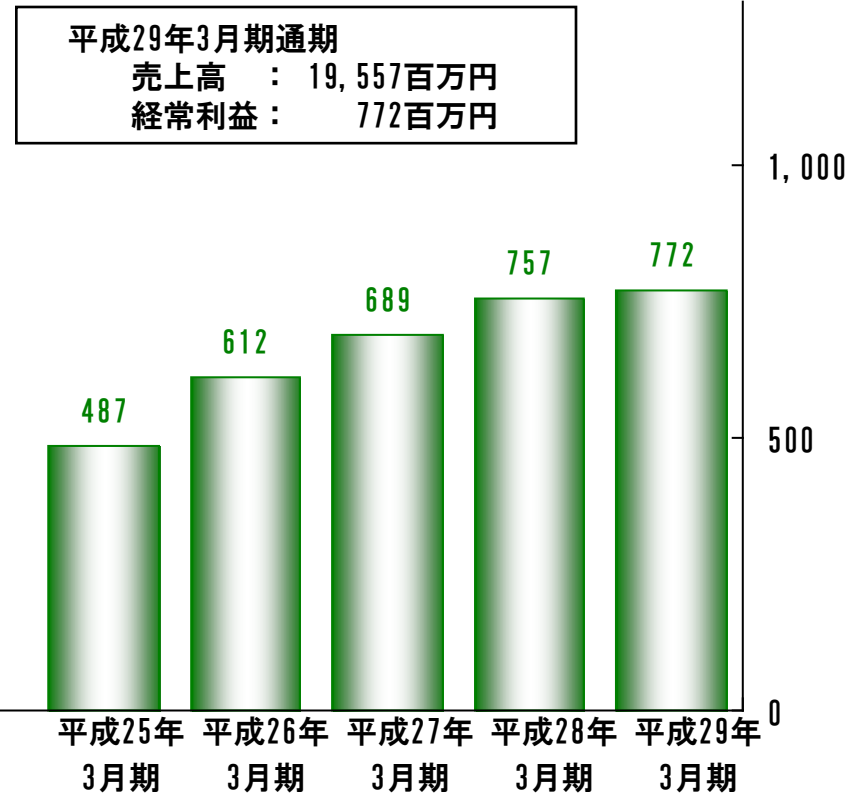
## 売上高 (左目盛)

(単位：百万円)



## 経常利益 (右目盛)

(単位：百万円)



平成29年3月期通期  
売上高 : 19,557百万円  
経常利益 : 772百万円

# 業務別・取扱品目別連結売上高

## 連結業績

売上高：19,557百万円 前期比：252百万円（1.3%増）

### 輸出入貨物取扱事業

売上高：16,930百万円  
前期比：229百万円  
（1.4%増）

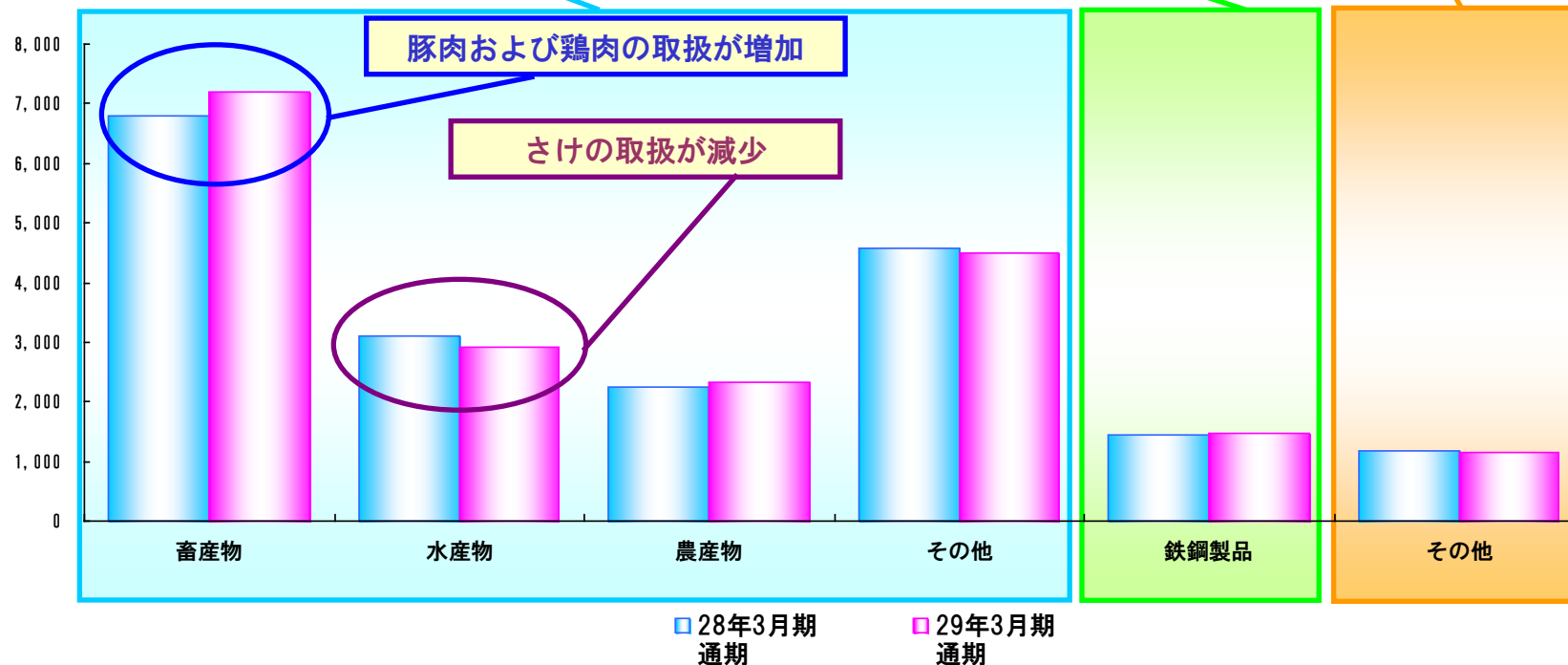
### 鉄鋼物流業事業

売上高：1,471百万円  
前期比：37百万円  
（2.6%増）

### その他事業

売上高：1,155百万円  
前期比：▲13百万円  
（1.2%減）

（単位：百万円）



# 連結業績の総括

## 連結業績の総括

売上高は畜産物の取扱増加により増収となり、営業利益・経常利益も増益となった。

前期に特別利益/投資有価証券売却益及び補助金収入を計上しているが、当期実効税率引き下げにより、親会社株主に帰属する当期純利益は横ばいとなった。

(単位：百万円)

		平成28年 3月期 通期	平成29年 3月期 通期	増減	主な要因	
売上高	輸出入貨物取扱	畜産物	6,795	7,204	+408	豚肉および鶏肉の取扱が増加
		水産物	3,092	2,911	▲180	さけの取扱が減少
		農産物	2,237	2,318	+81	生鮮果実野菜の取扱が増加
		その他	4,576	4,495	▲79	日用品および保管業務の取扱が減少
		計	16,701	16,930	+229	
	鉄鋼物流	1,434	1,471	+37		
	その他	1,169	1,155	▲13		
	合計	19,304	19,557	+252		
営業利益		769	782	+12		
経常利益		757	772	+14		
親会社株主に帰属する 当期純利益		519	518	▲1	前期、特別利益に投資有価証券売却益65百万円、補助金収入25百万円を計上したが、当期実効税率引き下げにより親会社株主に帰属する当期純利益は横ばい	

# 四半期連結業績の推移（累計）

（単位：百万円）

			平成27年3月期				平成28年3月期				平成29年3月期			
			1st-Q (4-6月)	2nd-Q (4-9月)	3rd-Q (4-12月)	4th-Q 通期	1st-Q (4-6月)	2nd-Q (4-9月)	3rd-Q (4-12月)	4th-Q 通期	1st-Q (4-6月)	2nd-Q (4-9月)	3rd-Q (4-12月)	4th-Q 通期
売上高	輸出入貨物取扱	畜産物	1,717	3,529	5,200	6,634	1,688	3,421	5,227	6,795	1,791	3,630	5,430	7,204
		水産物	773	1,527	2,356	3,206	902	1,653	2,413	3,092	712	1,433	2,198	2,911
		農産物	648	1,240	1,863	2,414	595	1,168	1,733	2,237	573	1,148	1,758	2,318
		その他	1,060	2,201	3,391	4,332	1,069	2,236	3,565	4,576	1,023	2,164	3,396	4,495
		計	4,199	8,499	12,812	16,588	4,256	8,479	12,939	16,701	4,101	8,377	12,784	16,930
		鉄鋼物流	372	734	1,116	1,487	365	719	1,075	1,434	367	718	1,083	1,471
		その他	296	577	874	1,157	288	596	892	1,169	283	570	865	1,155
		合計	4,868	9,810	14,802	19,232	4,909	9,795	14,907	19,304	4,752	9,667	14,733	19,557
		営業利益	193	406	624	670	186	378	648	769	216	415	643	782
		経常利益	199	414	638	689	191	369	646	757	215	431	662	772
	親会社株主に帰属する 四半期純利益 または当期純利益	123	264	404	431	152	276	456	519	147	283	446	518	

# 連結貸借対照表の総括

(単位：百万円)

		平成28年 3月期 期末	平成29年 3月期 期末	増減	主な要因
資 産	流動資産	4,977	5,313	+335	現金及び預金 +45 受取手形及び営業未収入金 +260 前払費用 +44
	固定資産	5,514	5,670	+155	有形固定資産 ▲74 無形固定資産 +92 投資有価証券 +110
	合計	10,492	10,983	+491	
負 債	流動負債	3,088	3,168	+80	支払手形及び営業未払金 +122 未払消費税等 ▲49
	固定負債	2,872	2,772	▲100	長期借入金 ▲35 退職給付に係る負債 ▲62
	合計	5,960	5,940	▲20	
純資産		4,531	5,042	+511	利益剰余金 +447 その他有価証券評価差額金 +33 退職給付に係る調整累計額 +37

# 四半期連結貸借対照表の推移

(単位：百万円)

		平成27年3月期				平成28年3月期				平成29年3月期			
		1st-Q	2nd-Q	3rd-Q	4th-Q 期末	1st-Q	2nd-Q	3rd-Q	4th-Q 期末	1st-Q	2nd-Q	3rd-Q	4th-Q 期末
資 産	流動資産	5,516	5,640	5,383	5,255	5,284	5,223	5,352	4,977	5,408	5,544	5,435	5,313
	固定資産	5,214	5,352	5,596	5,481	5,490	5,569	5,483	5,514	5,466	5,638	5,711	5,670
	合 計	10,730	10,993	10,979	10,737	10,774	10,793	10,835	10,492	10,875	11,182	11,147	10,983
負 債	流動負債	3,323	3,442	3,443	3,289	3,117	3,278	3,353	3,088	3,031	3,330	3,268	3,168
	固定負債	3,424	3,418	3,247	3,009	3,066	3,032	2,853	2,872	3,274	3,128	2,976	2,772
	合 計	6,748	6,860	6,691	6,299	6,184	6,310	6,207	5,960	6,306	6,458	6,245	5,940
純 資 産		3,981	4,132	4,288	4,438	4,590	4,482	4,628	4,531	4,568	4,724	4,901	5,042



# 連結キャッシュ・フローの総括

(単位：百万円)

	平成28年 3月期 期末	平成29年 3月期 通期	キャッシュ・フローのポイント (平成29年3月期 期末)	
営業活動による キャッシュ・フロー	615	466	税金等調整前当期純利益	+780
			減価償却費	+161
			売上債権の増加額	▲259
			仕入債務の増加額	+122
			未払消費税等の減少額	▲49
			法人税等の支払額	▲269
投資活動による キャッシュ・フロー	▲184	▲284	保険積立金の積立による支出	▲85
			無形固定資産の取得による支出	▲130
			投資有価証券の取得による支出	▲85
財務活動による キャッシュ・フロー	▲552	▲132	リース債務の返済による支出	▲32
			配当金の支払額	▲71
現金及び現金同等物に 係る換算差額	▲1	▲2		
現金及び現金同等物の 増減額	▲122	45		
現金及び現金同等物の 期末残高	1,384	1,430		

# 通期の連結業績予想について

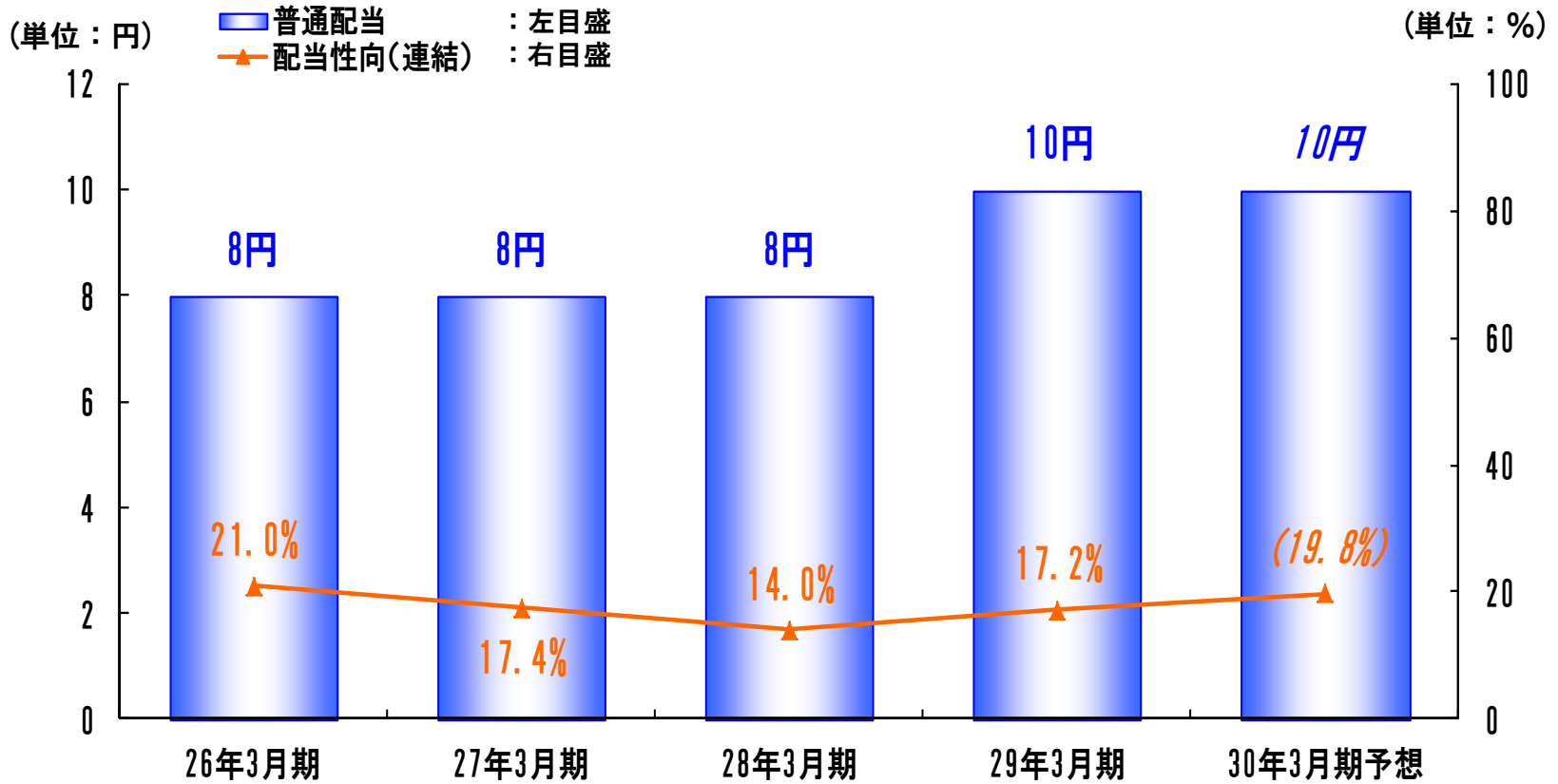
## 平成30年3月期 連結業績予想について

(単位：百万円)

	平成29年 3月期 通期	平成30年 3月期 通期予想	増減	説明
売上高	19,557	19,500	▲57	売上高： 平成29年3月期同程度を見込む。  営業利益、経常利益、親会社株主に帰属する当期純利益 は人件費・減価償却費増加等により減益の見込み。
営業利益	782	700	▲82	
経常利益	772	700	▲72	
親会社株主に 帰属する 当期純利益	518	450	▲68	

# 配当金について

## 一株当たり配当金・配当性向（連結）



本資料で記述されている業績予想並びに将来予測は、本資料の発表日現在において入手可能な情報に基づき作成したものであり、実際の業績は、今後様々な要因によって予想数値と異なる場合があります。

### 本資料に関するお問合せ先

## 大東港運株式会社

総務部総務課

TEL : 03-5476-9701

E-mail : [soumu@daito-koun.co.jp](mailto:soumu@daito-koun.co.jp)

URL : <http://www.daito-koun.co.jp/>