

平成29年8月7日

第69期(平成30年3月期)
第1四半期 決算説明資料



JASDAQ 9367

当社グループについて

商社 食品メーカー 鉄鋼メーカー 化学品メーカー
量販店 倉庫業者 等のお客様

大東港運株式会社

(創業 昭和32年12月)

輸出入貨物取扱・鉄鋼物流・不動産賃貸 等

連結子会社

(株)大東物流機工

海上コンテナ運送
鋼材トラック運送

大東運輸倉庫(株)

陸上運送・倉庫・
不動産賃貸

(株)ダイトウサービス

作業員派遣等

中国現地法人

大東港運(江陰) 儲運有限公司

倉庫

丸田運輸倉庫(株)

海上コンテナ運送
トラック運送

平成30年3月期
より連結子会社

子会社

ダイトウ保険センター(株)

損害保険代理店
※非連結子会社

関係会社

(株)東甫

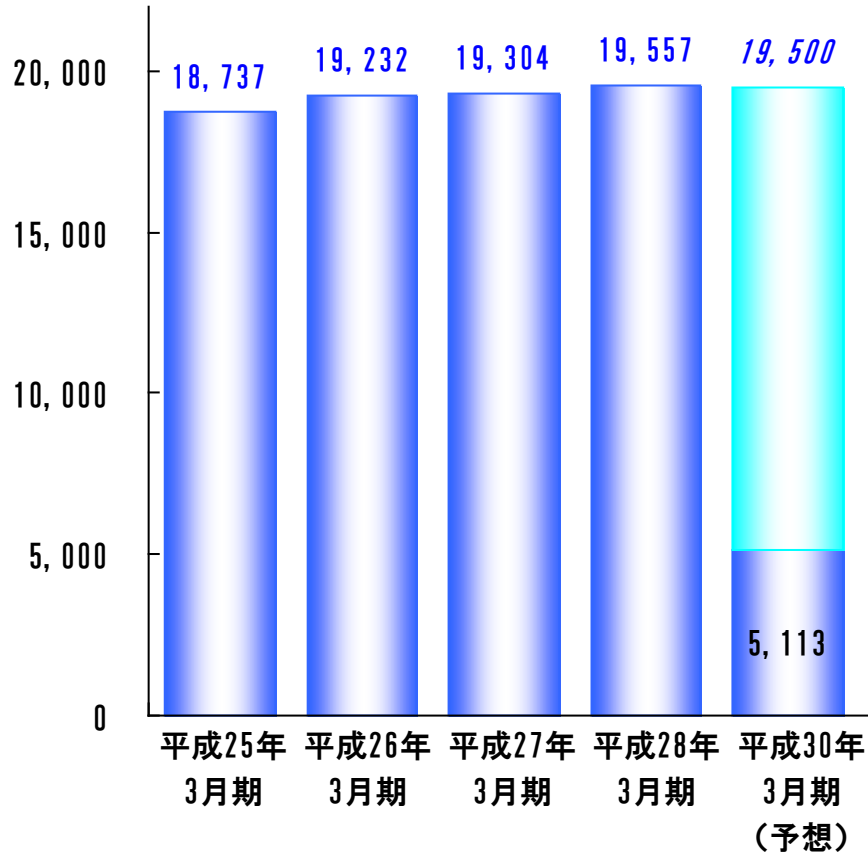
エージェント業務
(貨物・船)
※持分法適用関連会社

韓国関連会社

連結業績の推移

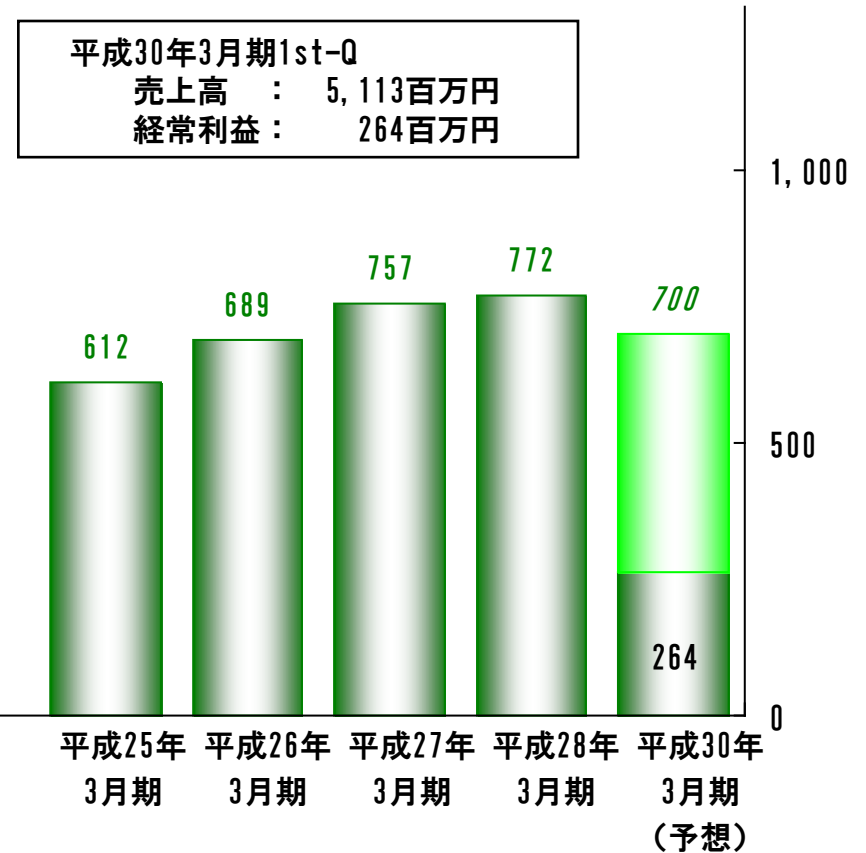
売上高 (左目盛)

(単位：百万円)



経常利益 (右目盛)

(単位：百万円)



業務別・取扱品目別連結売上高

連結業績

売上高： 5,113百万円 前年同期間比： +360百万円 (7.6%増)

輸出入貨物取扱事業

売上高： 4,386百万円
前年同期間比： +285百万円
(7.0%増)

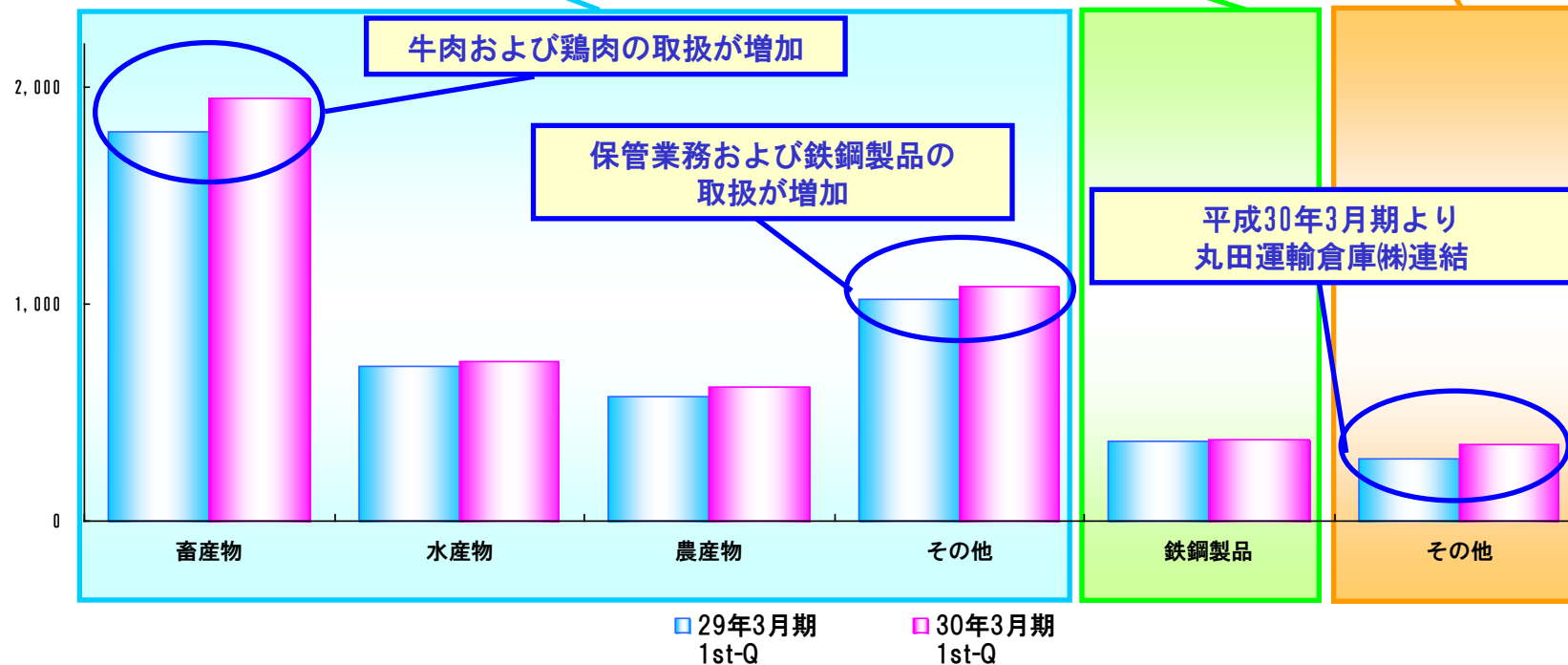
鉄鋼物流業事業

売上高： 375百万円
前年同期間比： +7百万円
(2.1%増)

その他事業

売上高： 351百万円
前年同期間比： +67百万円
(23.9%増)

(単位：百万円)



連結業績の総括

連結業績の総括

売上高は畜産物等の取扱が増加したことにより前年同期間比増収。営業利益・経常利益・四半期純利益は増収により増益となった。

(単位：百万円)

		平成29年 3月期 1st-Q	平成30年 3月期 1st-Q	増減	主な要因	
売上高	輸出入貨物取扱	畜産物	1,791	1,953	+161	牛肉および鶏肉の取扱が増加
		水産物	712	733	+20	さばの取扱が増加
		農産物	573	617	+43	ポテトの取扱が増加
		その他	1,023	1,082	+59	保管業務・鉄鋼製品の取扱が増加
		計	4,101	4,386	+285	
		鉄鋼物流	367	375	+7	
		その他	283	351	+67	平成30年3月期より丸田運輸倉庫(株)連結
		合計	4,752	5,113	+360	
営業利益		216	250	+33		
経常利益		215	264	+49		
親会社株主に帰属する 四半期純利益		147	188	+40		

四半期連結業績の推移（累計）

（単位：百万円）

		平成28年3月期				平成29年3月期				平成30年3月期				
		1st-Q (4-6月)	2nd-Q (4-9月)	3rd-Q (4-12月)	4th-Q 通期	1st-Q (4-6月)	2nd-Q (4-9月)	3rd-Q (4-12月)	4th-Q 通期	1st-Q (4-6月)	2nd-Q (4-9月)	3rd-Q (4-12月)	4th-Q 通期	
売上高	輸出入貨物取扱	畜産物	1,688	3,421	5,227	6,795	1,791	3,630	5,430	7,204	1,953			
		水産物	902	1,653	2,413	3,092	712	1,433	2,198	2,911	733			
		農産物	595	1,168	1,733	2,237	573	1,148	1,758	2,318	617			
		その他	1,069	2,236	3,565	4,576	1,023	2,164	3,396	4,495	1,082			
		計	4,256	8,479	12,939	16,701	4,101	8,377	12,784	16,930	4,386			
	鉄鋼物流	365	719	1,075	1,434	367	718	1,083	1,471	375				
	その他	288	596	892	1,169	283	570	865	1,155	351				
	合計	4,909	9,795	14,907	19,304	4,752	9,667	14,733	19,557	5,113				
	営業利益	186	378	648	769	216	415	643	782	250				
	経常利益	191	369	646	757	215	431	662	772	264				
	親会社株主に帰属する 四半期純利益 または当期純利益	152	276	456	519	147	283	446	518	188				

連結貸借対照表の総括

(単位：百万円)

		平成29年 3月期 期末	平成30年 3月期 1st-Q	増減	主な要因
資 産	流動資産	5,313	5,638	+325	現金及び預金 +200 受取手形及び営業未収入金 +92
	固定資産	5,670	5,728	+57	無形固定資産 +50
	合計	10,983	11,367	+383	
負 債	流動負債	3,168	3,039	▲129	支払手形及び営業未払金 ▲66 短期借入金 +63 未払法人税等 ▲135 賞与引当金 ▲144 預り金他 +154
	固定負債	2,772	3,190	+417	長期借入金 +417
	合計	5,940	6,229	+288	
純資産		5,042	5,137	+95	利益剰余金 +99

四半期連結貸借対照表の推移

(単位：百万円)

		平成28年3月期				平成29年3月期				平成30年3月期			
		1st-Q	2nd-Q	3rd-Q	4th-Q 期末	1st-Q	2nd-Q	3rd-Q	4th-Q 期末	1st-Q	2nd-Q	3rd-Q	4th-Q 期末
資 産	流動資産	5,284	5,223	5,352	4,977	5,408	5,544	5,435	5,313	5,638			
	固定資産	5,490	5,569	5,483	5,514	5,466	5,638	5,711	5,670	5,728			
	合 計	10,774	10,793	10,835	10,492	10,875	11,182	11,147	10,983	11,367			
負 債	流動負債	3,117	3,278	3,353	3,088	3,031	3,330	3,268	3,168	3,039			
	固定負債	3,066	3,032	2,853	2,872	3,274	3,128	2,976	2,772	3,190			
	合 計	6,184	6,310	6,207	5,960	6,306	6,458	6,245	5,940	6,229			
純 資 産		4,590	4,482	4,628	4,531	4,568	4,724	4,901	5,042	5,137			

通期の連結業績予想について

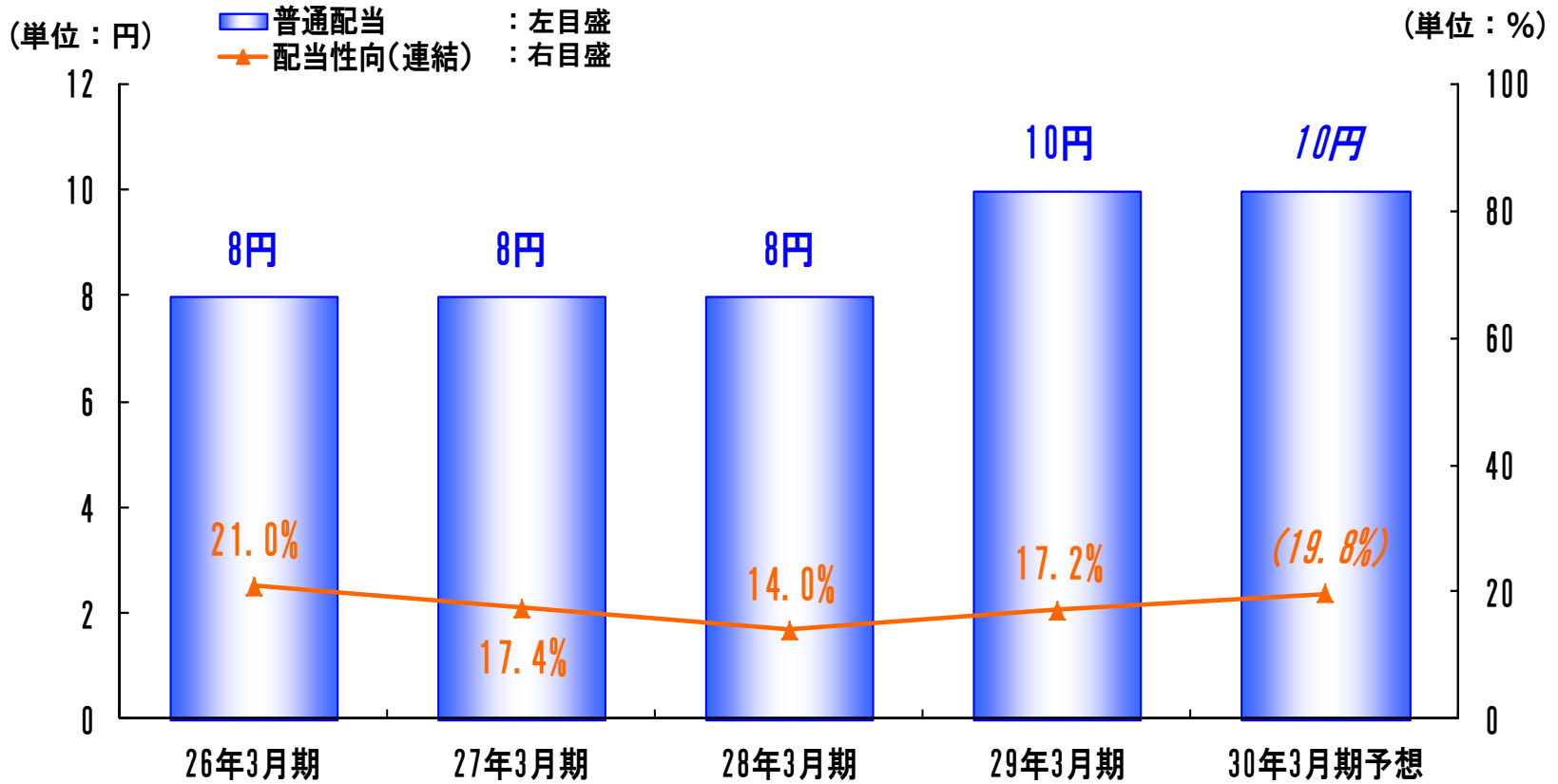
平成30年3月期 連結業績予想について

(単位：百万円)

	平成29年 3月期 通期	平成30年 3月期 通期予想	増減	説明
売上高	19,557	19,500	▲57	売上高： 平成29年3月期同程度を見込む。 営業利益、経常利益、親会社株主に帰属する当期純利益 は人件費・減価償却費増加等により減益の見込み。
営業利益	782	700	▲82	
経常利益	772	700	▲72	
親会社株主に 帰属する 当期純利益	518	450	▲68	

配当金について

一株当たり配当金・配当性向（連結）



本資料で記述されている業績予想並びに将来予測は、本資料の発表日現在において入手可能な情報に基づき作成したものであり、実際の業績は、今後様々な要因によって予想数値と異なる場合があります。

本資料に関するお問合せ先

大東港運株式会社

総務部総務課

TEL : 03-5476-9701

E-mail : soumu@daito-koun.co.jp

URL : <http://www.daito-koun.co.jp/>