

平成29年11月6日

第69期(平成30年3月期)
第2四半期 決算説明資料



JASDAQ 9367

当社グループについて

商社 食品メーカー 鉄鋼メーカー 化学品メーカー 量販店 倉庫業者 等のお客様



大東港運グループ

国内



(創業 昭和32年12月)

輸出入貨物取扱・鉄鋼物流・不動産賃貸 等

海外

連結子会社

大東運輸倉庫(株)
陸上運送・倉庫・
不動産賃貸

(株)ダイトウサービス
作業員派遣等

**大東港運(江陰)
儲運有限公司**
倉庫

中国

(株)大東物流機工
海上コンテナ運送
鋼材トラック運送

丸田運輸倉庫(株)
海上コンテナ運送
トラック運送

Ever Glory Logistics Pte.Ltd.
運送・倉庫・
フレイトフォワーディング

シンガポール

ダイトウ保険センター(株)
損害保険代理店
※非連結子会社

平成30年3月期
より連結子会社

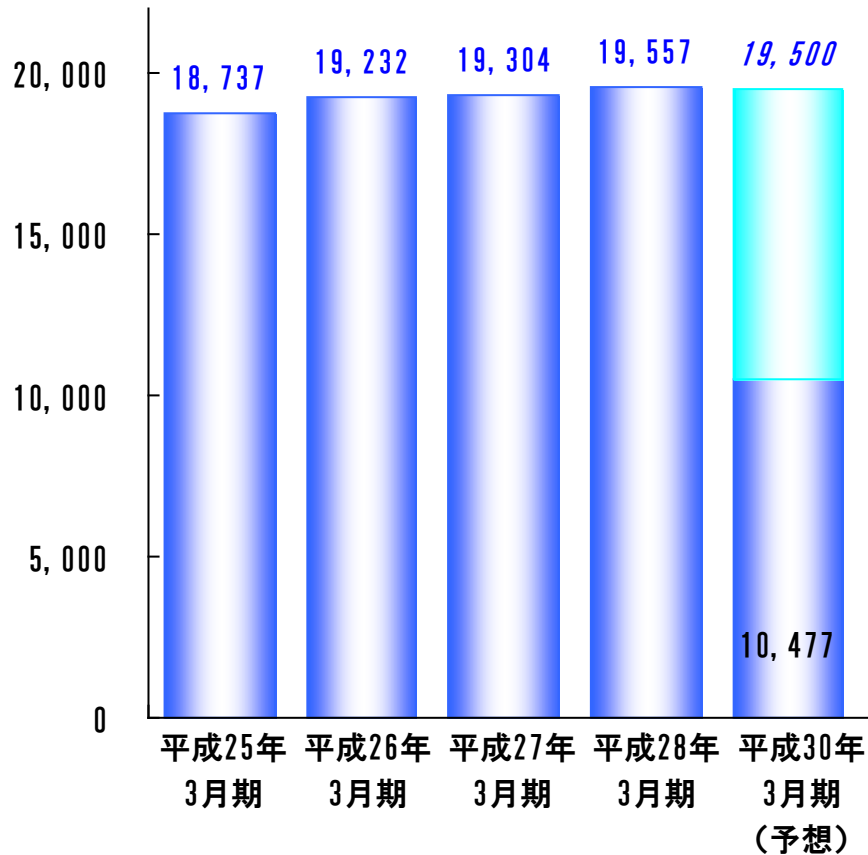
(株)東甫
エージェント業務(貨物・船)
※持分法適用関連会社

韓国

連結業績の推移

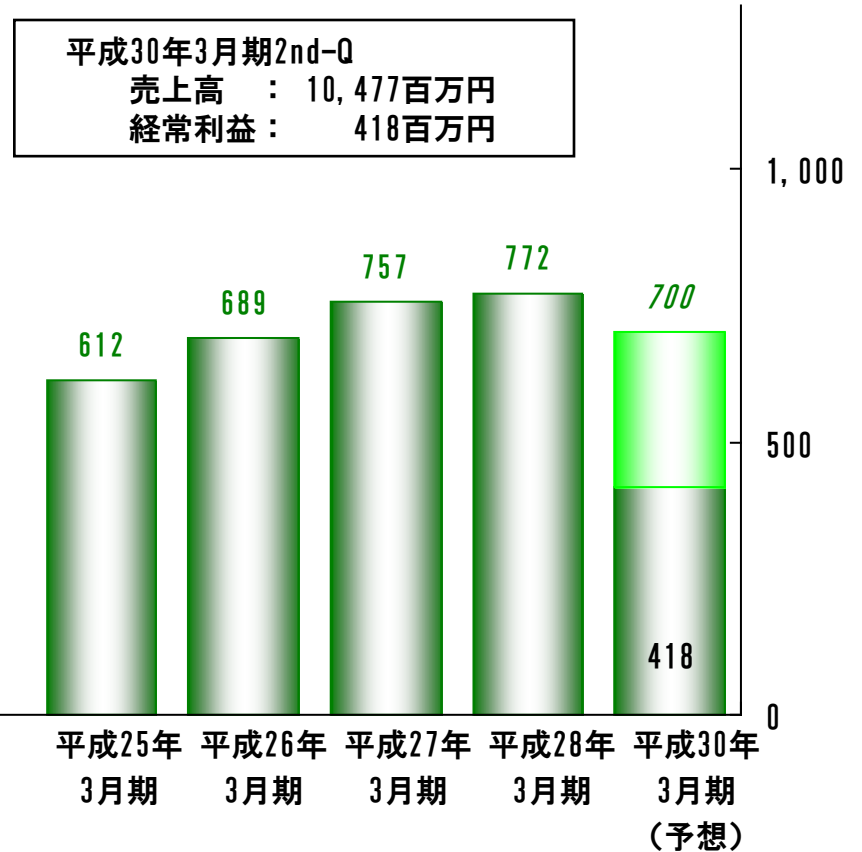
売上高 (左目盛)

(単位：百万円)



経常利益 (右目盛)

(単位：百万円)



業務別・取扱品目別連結売上高

連結業績

売上高：10,477百万円 前年同期間比：+809百万円（8.4%増）

輸出入貨物取扱事業

売上高：9,020百万円
前年同期間比：+643百万円
（7.7%増）

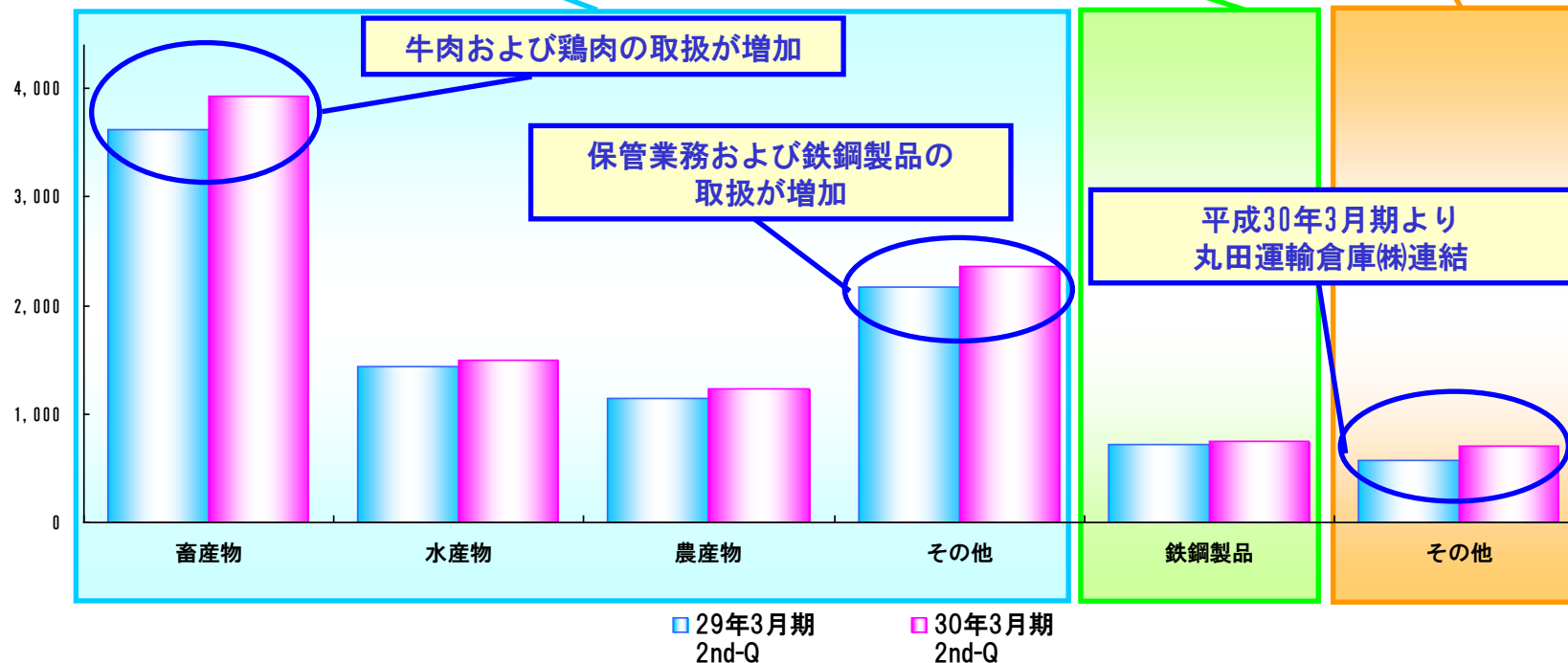
鉄鋼物流業事業

売上高：756百万円
前年同期間比：+37百万円
（5.2%増）

その他事業

売上高：699百万円
前年同期間比：+129百万円
（22.6%増）

（単位：百万円）



連結業績の総括

連結業績の総括

売上高は畜産物等の取扱が増加したことにより前年同期間比増収。営業利益・経常利益・四半期純利益は子会社取得費用発生により減益となった。

(単位：百万円)

		平成29年 3月期 2nd-Q	平成30年 3月期 2nd-Q	増減	主な要因	
売上高	輸出入貨物取扱	畜産物	3,630	3,929	+299	牛肉および鶏肉の取扱が増加
		水産物	1,433	1,497	+63	さけの取扱が増加
		農産物	1,148	1,238	+89	ポテトの取扱が増加
		その他	2,164	2,355	+190	保管業務・鉄鋼製品の取扱が増加
		計	8,377	9,020	+643	
	鉄鋼物流	718	756	+37		
	その他	570	699	+129	平成30年3月期より丸田運輸倉庫(株)連結	
	合計	9,667	10,477	+809		
営業利益		415	405	▲10		
経常利益		431	418	▲12		
親会社株主に帰属する 四半期純利益		283	280	▲2		

四半期連結業績の推移（累計）

（単位：百万円）

		平成28年3月期				平成29年3月期				平成30年3月期				
		1st-Q (4-6月)	2nd-Q (4-9月)	3rd-Q (4-12月)	4th-Q 通期	1st-Q (4-6月)	2nd-Q (4-9月)	3rd-Q (4-12月)	4th-Q 通期	1st-Q (4-6月)	2nd-Q (4-9月)	3rd-Q (4-12月)	4th-Q 通期	
売上高	輸出入貨物取扱	畜産物	1,688	3,421	5,227	6,795	1,791	3,630	5,430	7,204	1,953	3,929		
		水産物	902	1,653	2,413	3,092	712	1,433	2,198	2,911	733	1,497		
		農産物	595	1,168	1,733	2,237	573	1,148	1,758	2,318	617	1,238		
		その他	1,069	2,236	3,565	4,576	1,023	2,164	3,396	4,495	1,082	2,355		
		計	4,256	8,479	12,939	16,701	4,101	8,377	12,784	16,930	4,386	9,020		
	鉄鋼物流	365	719	1,075	1,434	367	718	1,083	1,471	375	756			
	その他	288	596	892	1,169	283	570	865	1,155	351	699			
	合計	4,909	9,795	14,907	19,304	4,752	9,667	14,733	19,557	5,113	10,477			
	営業利益	186	378	648	769	216	415	643	782	250	405			
	経常利益	191	369	646	757	215	431	662	772	264	418			
	親会社株主に帰属する 四半期純利益 または当期純利益	152	276	456	519	147	283	446	518	188	280			

連結貸借対照表の総括

(単位：百万円)

		平成29年 3月期 期末	平成30年 3月期 2nd-Q	増減	主な要因
資 産	流動資産	5,313	5,994	+681	現金及び預金 +125 受取手形及び営業未収入金 +412
	固定資産	5,670	5,945	+275	有形固定資産 +193 無形固定資産 +99
	合計	10,983	11,940	+956	
負 債	流動負債	3,168	3,504	+335	支払手形及び営業未払金 +70 短期借入金 +60 未払金他 +193
	固定負債	2,772	3,132	+360	長期借入金 +344
	合計	5,940	6,636	+696	
純資産		5,042	5,303	+260	利益剰余金 +191

四半期連結貸借対照表の推移

(単位：百万円)

		平成28年3月期				平成29年3月期				平成30年3月期			
		1st-Q	2nd-Q	3rd-Q	4th-Q 期末	1st-Q	2nd-Q	3rd-Q	4th-Q 期末	1st-Q	2nd-Q	3rd-Q	4th-Q 期末
資 産	流動資産	5,284	5,223	5,352	4,977	5,408	5,544	5,435	5,313	5,638	5,994		
	固定資産	5,490	5,569	5,483	5,514	5,466	5,638	5,711	5,670	5,728	5,945		
	合 計	10,774	10,793	10,835	10,492	10,875	11,182	11,147	10,983	11,367	11,940		
負 債	流動負債	3,117	3,278	3,353	3,088	3,031	3,330	3,268	3,168	3,039	3,504		
	固定負債	3,066	3,032	2,853	2,872	3,274	3,128	2,976	2,772	3,190	3,132		
	合 計	6,184	6,310	6,207	5,960	6,306	6,458	6,245	5,940	6,229	6,636		
純 資 産		4,590	4,482	4,628	4,531	4,568	4,724	4,901	5,042	5,137	5,303		

連結キャッシュ・フローの総括

(単位：百万円)

	平成29年 3月期 通期	平成30年 3月期 2nd-Q	キャッシュ・フローのポイント (平成30年3月期 2nd-Q)
営業活動による キャッシュ・フロー	466	144	税金等調整前当期純利益 +422 減価償却費 +93 売上債権の増加額 ▲280 仕入債務の増加額 +43 法人税等の支払額 ▲123
投資活動による キャッシュ・フロー	▲284	▲171	保険積立金の積立による支出 ▲37 無形固定資産の取得による支出 ▲20 連結の範囲の変更を伴う子会社株式の取得による支出 ▲101
財務活動による キャッシュ・フロー	▲132	143	長期借入金の増加額 +202 配当金の支払額 ▲88
現金及び現金同等物に 係る換算差額	▲2	▲0	
現金及び現金同等物の 増減額	45	115	
現金及び現金同等物の 四半期末残高	1,430	1,546	

通期の連結業績予想について

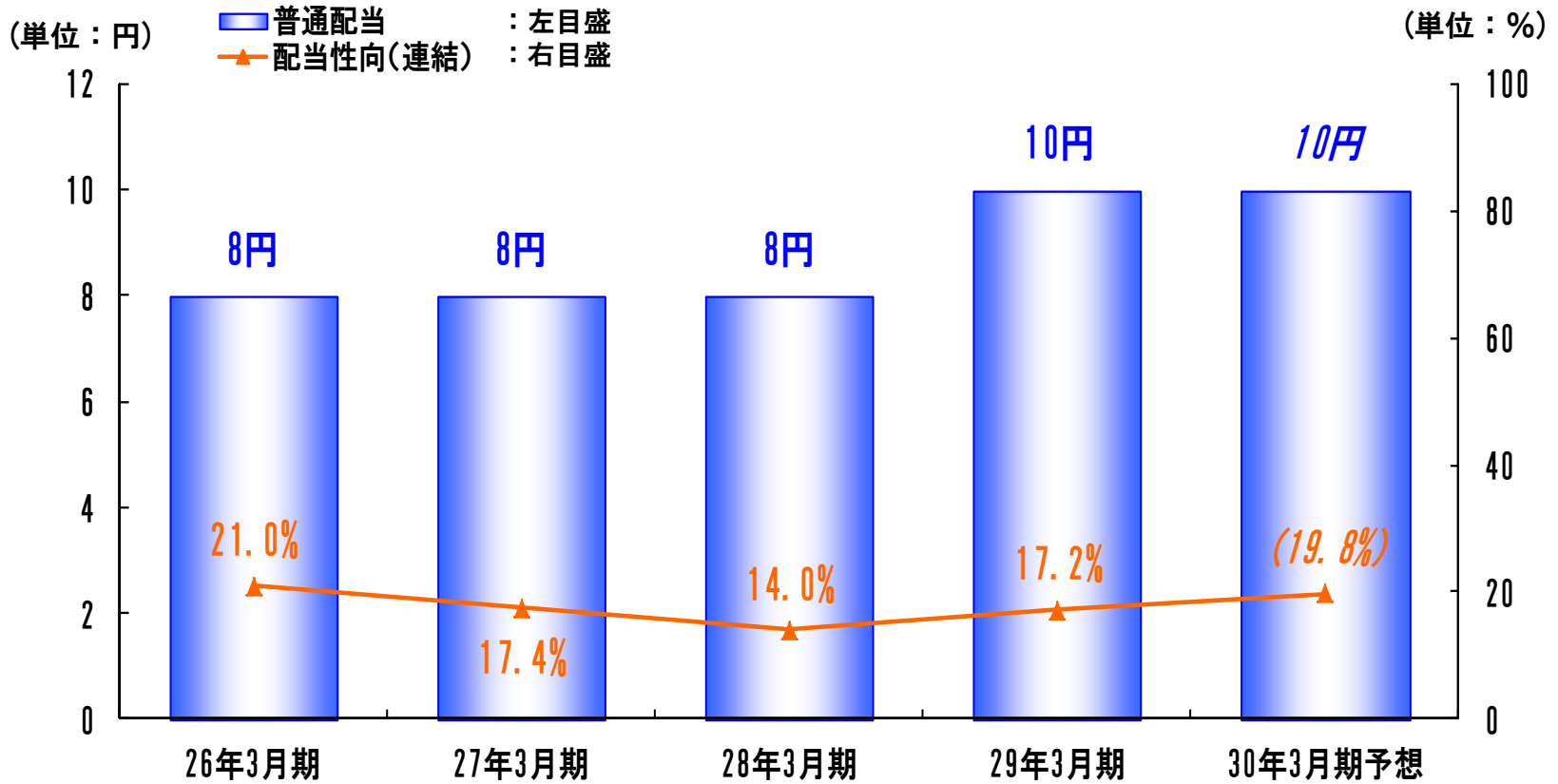
平成30年3月期 連結業績予想について

(単位：百万円)

	平成29年 3月期 通期	平成30年 3月期 通期予想	増減	説明
売上高	19,557	19,500	▲57	売上高： 平成29年3月期同程度を見込む。 営業利益、経常利益、親会社株主に帰属する当期純利益 は人件費・減価償却費増加等により減益の見込み。
営業利益	782	700	▲82	
経常利益	772	700	▲72	
親会社株主に 帰属する 当期純利益	518	450	▲68	

配当金について

一株当たり配当金・配当性向（連結）



本資料で記述されている業績予想並びに将来予測は、本資料の発表日現在において入手可能な情報に基づき作成したものであり、実際の業績は、今後様々な要因によって予想数値と異なる場合があります。

本資料に関するお問合せ先

大東港運株式会社

総務部総務課

TEL : 03-5476-9701

E-mail : soumu@daito-koun.co.jp

URL : <http://www.daito-koun.co.jp/>