

平成30年5月11日

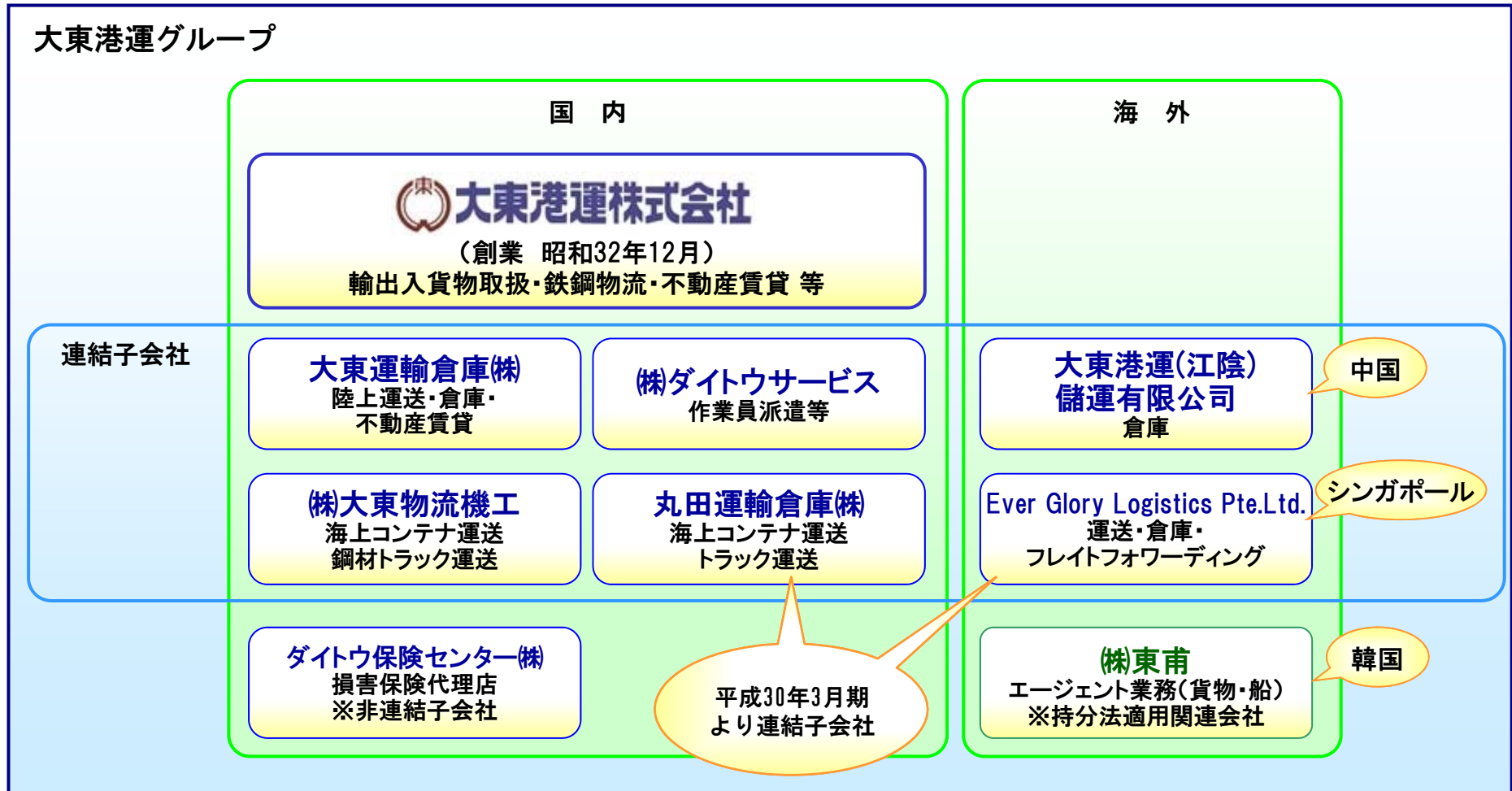
第69期(平成30年3月期)  
決算説明資料



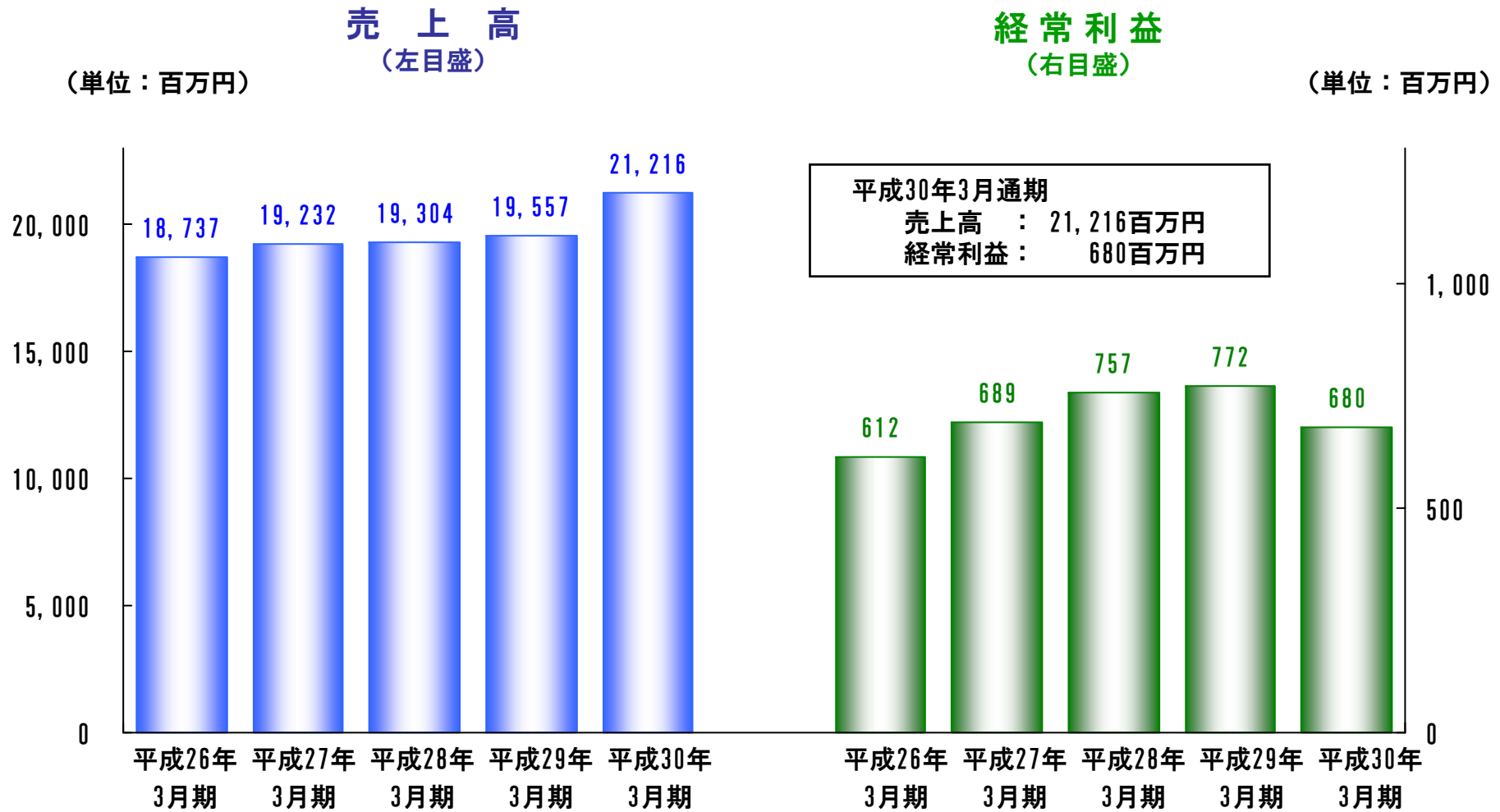
JASDAQ 9367

# 当社グループについて

商社 食品メーカー 鉄鋼メーカー 化学品メーカー 量販店 倉庫業者 等のお客様



# 連結業績の推移



# 業務別・取扱品目別連結売上高

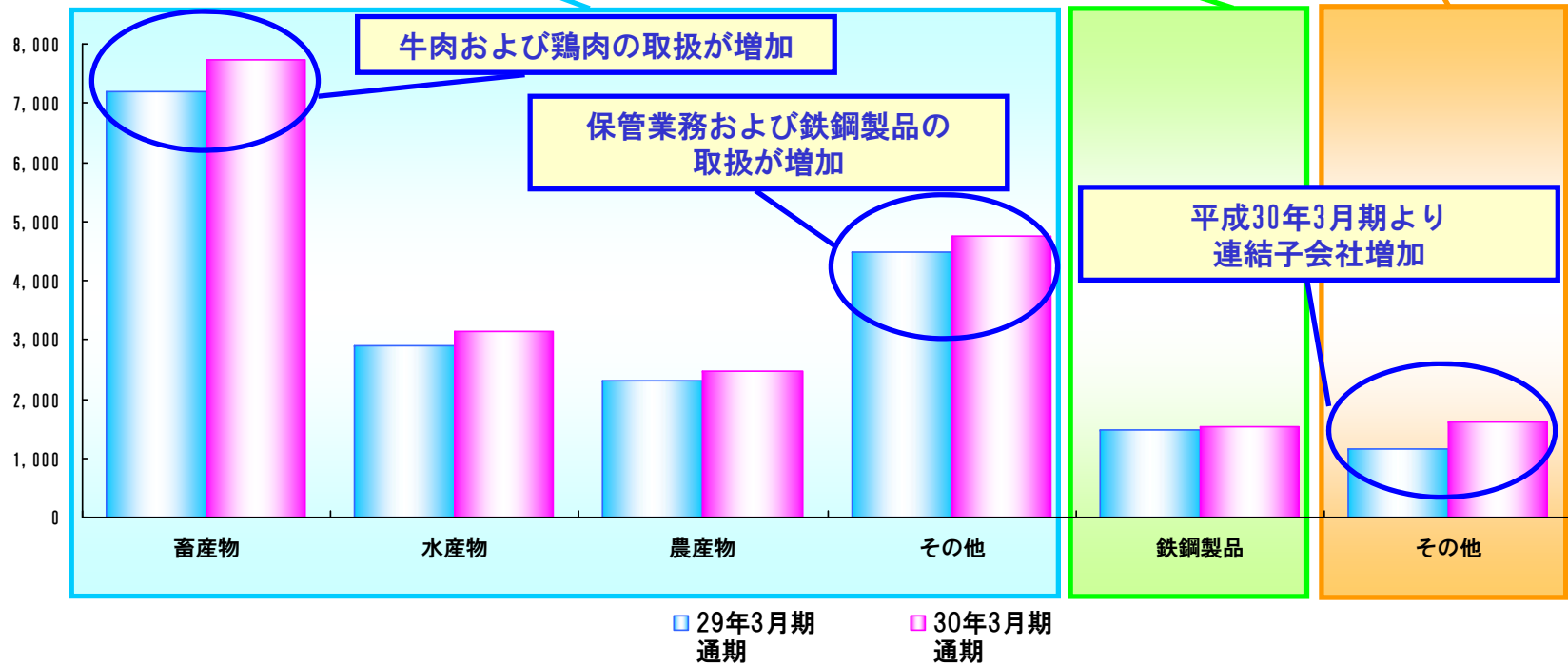
**連結業績**  
**売上高：21,216百万円 前年同期間比：+1,658百万円（8.5%増）**

**輸出入貨物取扱事業**  
 売上高：18,078百万円  
 前年同期間比：+1,148百万円  
 （6.8%増）

**鉄鋼物流業事業**  
 売上高：1,521百万円  
 前年同期間比：+49百万円  
 （3.4%増）

**その他事業**  
 売上高：1,616百万円  
 前年同期間比：+460百万円  
 （39.8%増）

（単位：百万円）



## 連結業績の総括

### 連結業績の総括（売上高は過去最高の212億円）

売上高は畜産物・水産物・農産物、鉄鋼製品他、総じて取扱が増加したことにより増収。  
利益面は運送コストの増加、M&A手数料支出、業務基幹システムリプレイスによる減価償却費増加により減益。

（単位：百万円）

|                     |         | 平成29年<br>3月期<br>通期 | 平成30年<br>3月期<br>通期 | 増減     | 主な要因                                     |                 |
|---------------------|---------|--------------------|--------------------|--------|--|-----------------|
| 売上高                 | 輸出入貨物取扱 | 畜産物                | 7,204              | 7,720  | +515                                     | 牛肉および鶏肉の取扱が増加   |
|                     |         | 水産物                | 2,911              | 3,133  | +221                                     | すり身・サバ等の取扱が増加   |
|                     |         | 農産物                | 2,318              | 2,466  | +148                                     | 野菜・ポテト等の取扱が増加   |
|                     |         | その他                | 4,495              | 4,757  | +261                                     | 保管業務・鉄鋼製品の取扱が増加 |
|                     |         | 計                  | 16,930             | 18,078 | +1,148                                   |                 |
|                     | 鉄鋼物流    | 1,471              | 1,521              | +49    |  |                 |
|                     | その他     | 1,155              | 1,616              | +460   | 平成30年3月期より連結子会社2社増加                      |                 |
|                     | 合計      | 19,557             | 21,216             | +1,658 |  |                 |
| 営業利益                |         | 782                | 655                | ▲126   | 運送コスト増加、M&A手数料支出、業務基幹システムリプレイスによる減価償却費増加 |                 |
| 経常利益                |         | 772                | 680                | ▲91    |  |                 |
| 親会社株主に帰属する<br>当期純利益 |         | 518                | 445                | ▲72    |  |                 |

## 通期連結業績の推移（累計）

（単位：百万円）

|     |                                  | 平成28年3月期        |                 |                  |             | 平成29年3月期        |                 |                  |             | 平成30年3月期        |                 |                  |             |        |
|-----|----------------------------------|-----------------|-----------------|------------------|-------------|-----------------|-----------------|------------------|-------------|-----------------|-----------------|------------------|-------------|--------|
|     |                                  | 1st-Q<br>(4-6月) | 2nd-Q<br>(4-9月) | 3rd-Q<br>(4-12月) | 4th-Q<br>通期 | 1st-Q<br>(4-6月) | 2nd-Q<br>(4-9月) | 3rd-Q<br>(4-12月) | 4th-Q<br>通期 | 1st-Q<br>(4-6月) | 2nd-Q<br>(4-9月) | 3rd-Q<br>(4-12月) | 4th-Q<br>通期 |        |
| 売上高 | 輸出入貨物取扱                          | 畜産物             | 1,688           | 3,421            | 5,227       | 6,795           | 1,791           | 3,630            | 5,430       | 7,204           | 1,953           | 3,929            | 5,955       | 7,720  |
|     |                                  | 水産物             | 902             | 1,653            | 2,413       | 3,092           | 712             | 1,433            | 2,198       | 2,911           | 733             | 1,497            | 2,378       | 3,133  |
|     |                                  | 農産物             | 595             | 1,168            | 1,733       | 2,237           | 573             | 1,148            | 1,758       | 2,318           | 617             | 1,238            | 1,868       | 2,466  |
|     |                                  | その他             | 1,069           | 2,236            | 3,565       | 4,576           | 1,023           | 2,164            | 3,396       | 4,495           | 1,082           | 2,355            | 3,681       | 4,757  |
|     |                                  | 計               | 4,256           | 8,479            | 12,939      | 16,701          | 4,101           | 8,377            | 12,784      | 16,930          | 4,386           | 9,020            | 13,884      | 18,078 |
|     |                                  | 鉄鋼物流            | 365             | 719              | 1,075       | 1,434           | 367             | 718              | 1,083       | 1,471           | 375             | 756              | 1,154       | 1,521  |
|     |                                  | その他             | 288             | 596              | 892         | 1,169           | 283             | 570              | 865         | 1,155           | 351             | 699              | 1,165       | 1,616  |
|     |                                  | 合計              | 4,909           | 9,795            | 14,907      | 19,304          | 4,752           | 9,667            | 14,733      | 19,557          | 5,113           | 10,477           | 16,203      | 21,216 |
|     |                                  | 営業利益            | 186             | 378              | 648         | 769             | 216             | 415              | 643         | 782             | 250             | 405              | 674         | 655    |
|     |                                  | 経常利益            | 191             | 369              | 646         | 757             | 215             | 431              | 662         | 772             | 264             | 418              | 696         | 680    |
|     | 親会社株主に帰属する<br>四半期純利益<br>または当期純利益 | 152             | 276             | 456              | 519         | 147             | 283             | 446              | 518         | 188             | 280             | 466              | 445         |        |

## 連結貸借対照表の総括

(単位：百万円)

|        |      | 平成29年<br>3月期<br>期末 | 平成30年<br>3月期<br>期末 | 増減   | 主な要因  |
|--------|------|--------------------|--------------------|------|---|
| 資<br>産 | 流動資産 | 5,313              | 5,598              | +285 | 営業収益の増加に伴い受取手形及び営業未収入金+175<br>たな卸資産 +101  |
|        | 固定資産 | 5,670              | 5,736              | +66  | 丸田運輸倉庫(株)・Ever Glory Logistics Pte. Ltd. の連結子<br>会社化に伴い有形固定資産 +126<br>のれんの計上により無形固定資産 +81<br>投資有価証券償還により投資有価証券 ▲147 |
|        | 合計   | 10,983             | 11,335             | +351 |   |
| 負<br>債 | 流動負債 | 3,168              | 3,074              | ▲93  | 丸田運輸倉庫(株)・Ever Glory Logistics Pte. Ltd. の連結子<br>会社化に伴い各負債科目増加<br>手形決済廃止に伴い支払手形及び営業未払金 ▲159                         |
|        | 固定負債 | 2,772              | 2,753              | ▲18  | 丸田運輸倉庫(株)・Ever Glory Logistics Pte. Ltd. の連結子<br>会社化に伴い各負債科目増加<br>退職給付に係る負債 ▲100                                    |
|        | 合計   | 5,940              | 5,828              | ▲112 |   |
| 純資産    |      | 5,042              | 5,506              | +464 | 利益剰余金+356<br>Ever Glory Logistics Pte. Ltd. の非支配株主持分+72   |

## 通期連結貸借対照表の推移

(単位：百万円)

|        |      | 平成28年3月期 |        |        |             | 平成29年3月期 |        |        |             | 平成30年3月期 |        |        |             |
|--------|------|----------|--------|--------|-------------|----------|--------|--------|-------------|----------|--------|--------|-------------|
|        |      | 1st-Q    | 2nd-Q  | 3rd-Q  | 4th-Q<br>期末 | 1st-Q    | 2nd-Q  | 3rd-Q  | 4th-Q<br>期末 | 1st-Q    | 2nd-Q  | 3rd-Q  | 4th-Q<br>期末 |
| 資<br>産 | 流動資産 | 5,284    | 5,223  | 5,352  | 4,977       | 5,408    | 5,544  | 5,435  | 5,313       | 5,638    | 5,994  | 6,050  | 5,598       |
|        | 固定資産 | 5,490    | 5,569  | 5,483  | 5,514       | 5,466    | 5,638  | 5,711  | 5,670       | 5,728    | 5,945  | 5,826  | 5,736       |
|        | 合 計  | 10,774   | 10,793 | 10,835 | 10,492      | 10,875   | 11,182 | 11,147 | 10,983      | 11,367   | 11,940 | 11,876 | 11,335      |
| 負<br>債 | 流動負債 | 3,117    | 3,278  | 3,353  | 3,088       | 3,031    | 3,330  | 3,268  | 3,168       | 3,039    | 3,504  | 3,354  | 3,074       |
|        | 固定負債 | 3,066    | 3,032  | 2,853  | 2,872       | 3,274    | 3,128  | 2,976  | 2,772       | 3,190    | 3,132  | 2,998  | 2,753       |
|        | 合 計  | 6,184    | 6,310  | 6,207  | 5,960       | 6,306    | 6,458  | 6,245  | 5,940       | 6,229    | 6,636  | 6,352  | 5,828       |
| 純 資 産  |      | 4,590    | 4,482  | 4,628  | 4,531       | 4,568    | 4,724  | 4,901  | 5,042       | 5,137    | 5,303  | 5,524  | 5,506       |



## 連結キャッシュ・フローの総括

(単位：百万円)

|                      | 平成29年<br>3月期<br>通期 | 平成30年<br>3月期<br>通期 | キャッシュ・フローのポイント<br>(平成30年3月期 期末)   |
|----------------------|--------------------|--------------------|---|
| 営業活動による<br>キャッシュ・フロー | 466                | 296                | 税金等調整前当期純利益 +682<br>減価償却費 +217<br>たな卸資産の増加額 ▲101<br>仕入債務の減少額 ▲187<br>法人税等の支払額 ▲253          |
| 投資活動による<br>キャッシュ・フロー | ▲284               | ▲55                | 保険積立金の増加額 ▲40<br>無形固定資産の取得による支出 ▲22<br>投資有価証券の償還による収入 +150<br>連結の範囲の変更を伴う子会社株式の取得による支出 ▲101 |
| 財務活動による<br>キャッシュ・フロー | ▲132               | ▲319               | 長期借入金の減少額 ▲222<br>配当金の支払額 ▲88   |
| 現金及び現金同等物に<br>係る換算差額 | ▲2                 | 1                  |   |
| 現金及び現金同等物の<br>増減額    | 45                 | ▲76                |   |
| 現金及び現金同等物の<br>期末残高   | 1,430              | 1,353              |   |

## 通期の連結業績予想について

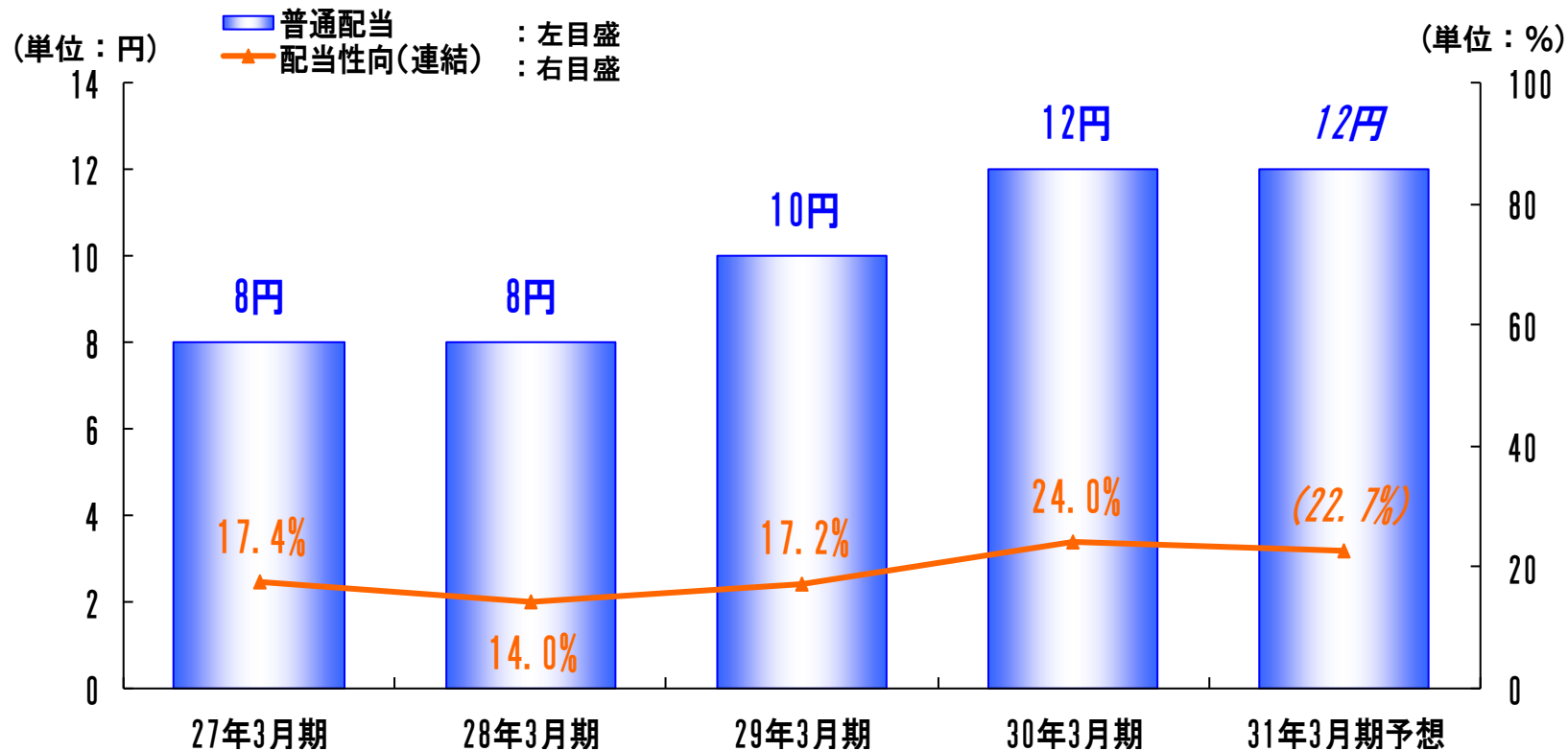
### 平成31年3月期 連結業績予想について

(単位：百万円)

|                         | 平成30年<br>3月期<br>通期 | 平成31年<br>3月期<br>通期予想 | 増減   | 説明  |
|-------------------------|--------------------|----------------------|------|---|
| 売上高                     | 21,216             | 21,500               | +283 | 売上高：<br>取扱量増加を目指す。<br><br>営業利益、経常利益、親会社株主に帰属する当期純利益<br>は取扱量増加により増益を見込む。 |
| 営業利益                    | 655                | 720                  | +64  |   |
| 経常利益                    | 680                | 720                  | +39  |   |
| 親会社株主に<br>帰属する<br>当期純利益 | 445                | 470                  | +24  |   |

# 配当金について

## 一株当たり配当金・配当性向（連結）



---

---

本資料で記述されている業績予想並びに将来予測は、本資料の発表日現在において入手可能な情報に基づき作成したものであり、実際の業績は、今後様々な要因によって予想数値と異なる場合があります。

本資料に関するお問合せ先

---

**大東港運株式会社**  
総務部総務課

TEL : 03-5476-9701

E-mail : [soumu@daito-koun.co.jp](mailto:soumu@daito-koun.co.jp)

URL : <http://www.daito-koun.co.jp/>