

平成30年8月6日

第70期(平成31年3月期)
決算説明資料



JASDAQ 9367

当社グループについて

商社 食品メーカー 鉄鋼メーカー 化学品メーカー 量販店 倉庫業者 等のお客様



大東港運グループ

国内

海外



(創業 昭和32年12月)

輸出入貨物取扱・鉄鋼物流・不動産賃貸 等

連結子会社

大東運輸倉庫(株)
陸上運送・倉庫・
不動産賃貸

(株)ダイトウサービス
作業員派遣等

**大東港運(江陰)
儲運有限公司**
倉庫

中国

(株)大東物流機工
海上コンテナ運送
鋼材トラック運送

丸田運輸倉庫(株)
海上コンテナ運送
トラック運送

Ever Glory Logistics Pte.Ltd.
運送・倉庫・
フレイトフォワーディング

シンガポール

ダイトウ保険センター(株)
損害保険代理店
※非連結子会社

平成30年3月期
より連結子会社

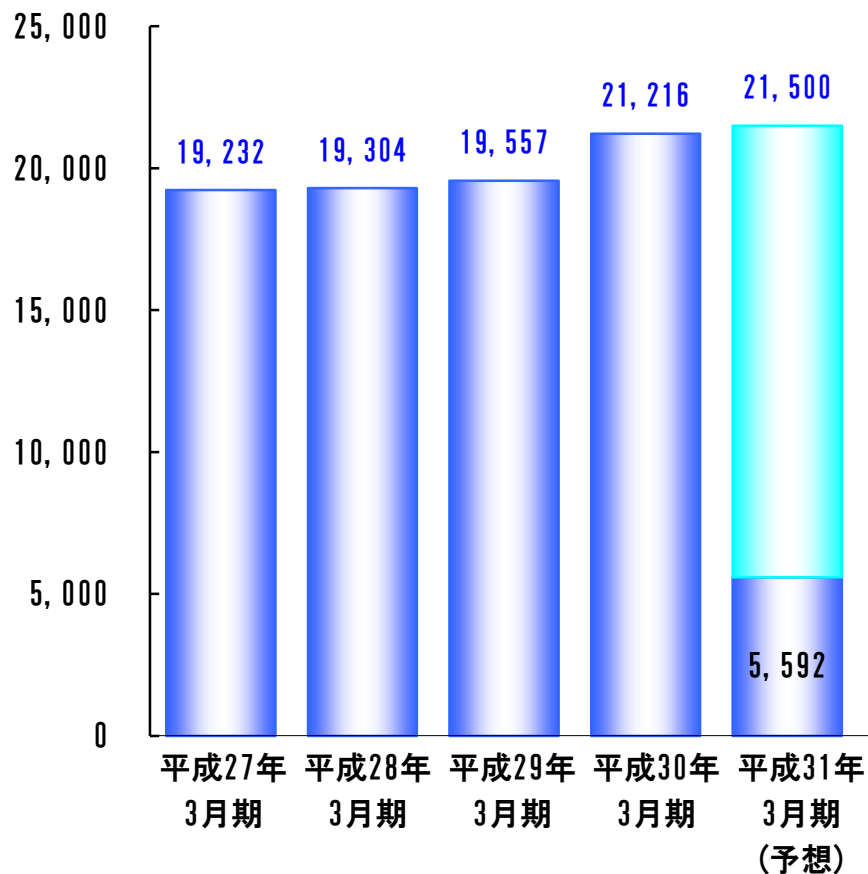
(株)東甫
エージェント業務(貨物・船)
※持分法適用関連会社

韓国

連結業績の推移

売上高 (左目盛)

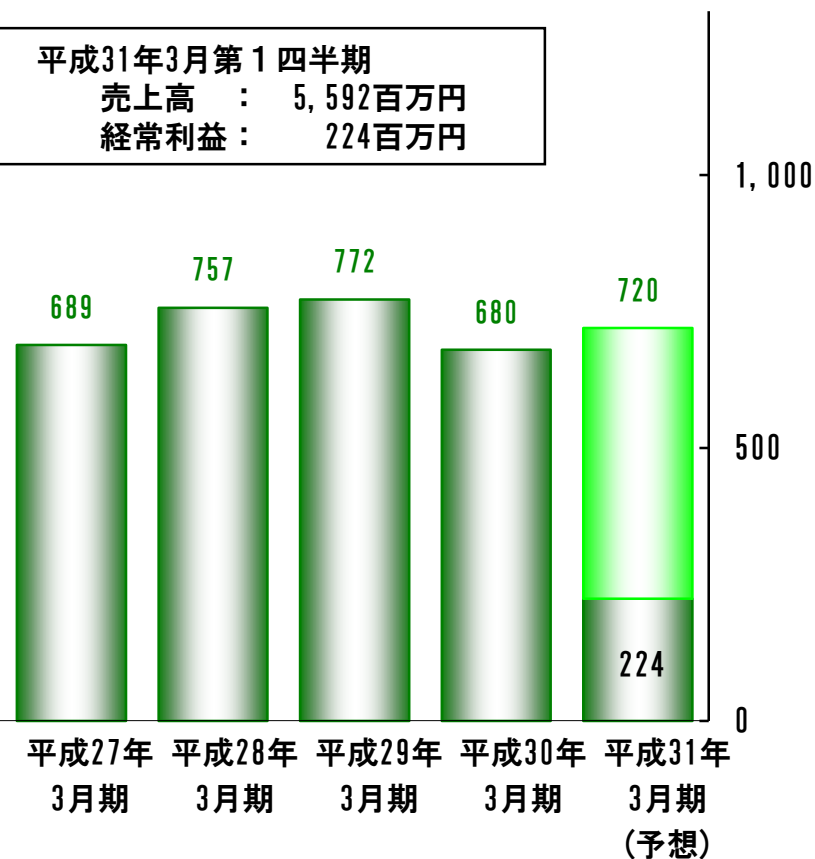
(単位：百万円)



経常利益 (右目盛)

(単位：百万円)

平成31年3月第1四半期
 売上高 : 5,592百万円
 経常利益 : 224百万円



業務別・取扱品目別連結売上高

連結業績

売上高：5,592百万円 前年同期間比：+478百万円（9.4%増）

輸出入貨物取扱事業

売上高：4,721百万円
前年同期間比：+334百万円
（7.6%増）

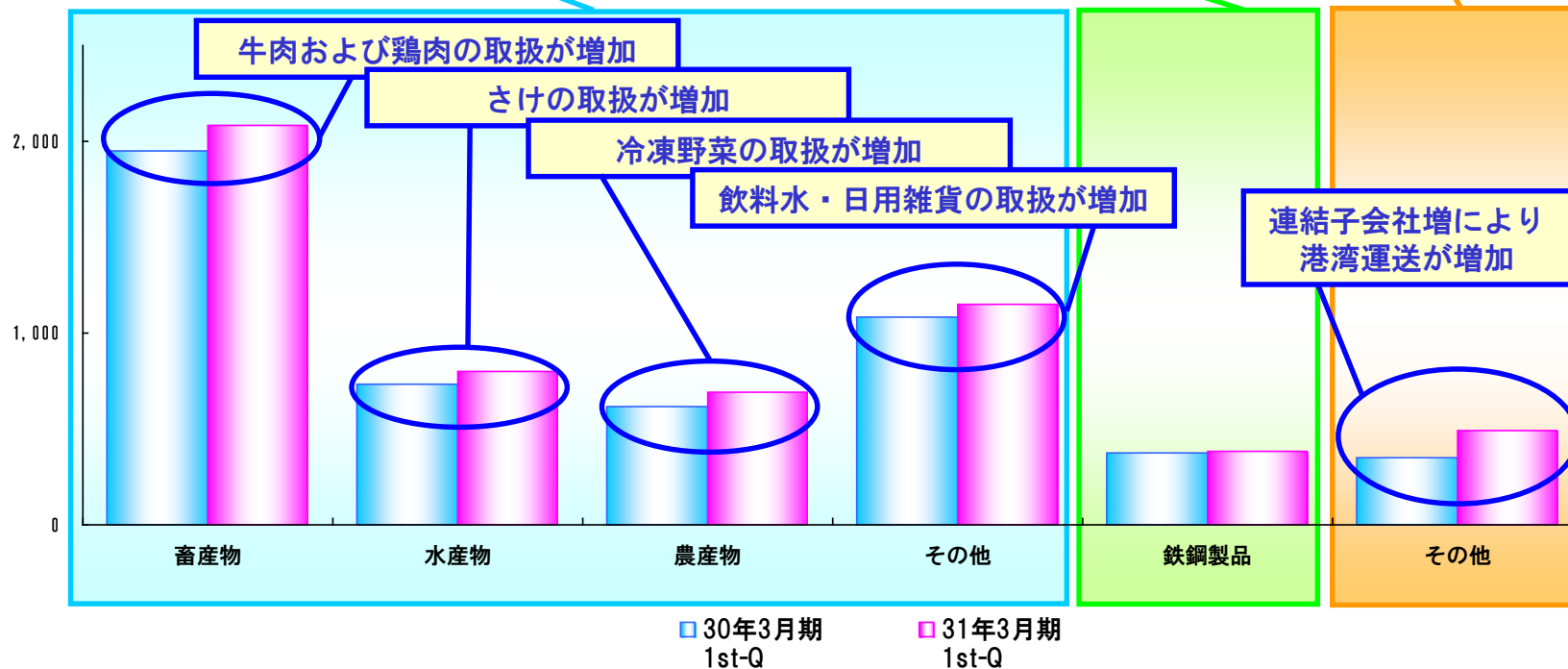
鉄鋼物流業事業

売上高：383百万円
前年同期間比：+7百万円
（2.0%増）

その他事業

売上高：487百万円
前年同期間比：+136百万円
（38.7%増）

（単位：百万円）



連結業績の総括

連結業績の総括

売上高は畜産物・水産物・農産物、鉄鋼製品他、総じて取扱が増加したことにより増収。
利益面は物流コストの増加により減益。

(単位：百万円)

		平成30年 3月期 1st-Q	平成31年 3月期 1st-Q	増減	主な要因	
売上高	輸出入貨物取扱	畜産物	1,953	2,083	+130	牛肉および鶏肉の取扱が増加
		水産物	733	802	+69	さけの取扱が増加
		農産物	617	688	+71	冷凍野菜の取扱が増加
		その他	1,082	1,146	+63	飲料水・日用雑貨の取扱が増加
		計	4,386	4,721	+334	
		鉄鋼物流	375	383	+7	
		その他	351	487	+136	連結子会社増により港湾運送が増加
		合計	5,113	5,592	+478	
営業利益		250	218	▲31		
経常利益		264	224	▲39		
親会社株主に帰属する 四半期純利益		188	150	▲38		

四半期連結業績の推移（累計）

（単位：百万円）

		平成29年3月期				平成30年3月期				平成31年3月期				
		1st-Q (4-6月)	2nd-Q (4-9月)	3rd-Q (4-12月)	4th-Q 通期	1st-Q (4-6月)	2nd-Q (4-9月)	3rd-Q (4-12月)	4th-Q 通期	1st-Q (4-6月)	2nd-Q (4-9月)	3rd-Q (4-12月)	4th-Q 通期	
売上高	輸出入貨物取扱	畜産物	1,791	3,630	5,430	7,204	1,953	3,929	5,955	7,720	2,083			
		水産物	712	1,433	2,198	2,911	733	1,497	2,378	3,133	802			
		農産物	573	1,148	1,758	2,318	617	1,238	1,868	2,466	688			
		その他	1,023	2,164	3,396	4,495	1,082	2,355	3,681	4,757	1,146			
		計	4,101	8,377	12,784	16,930	4,386	9,020	13,884	18,078	4,721			
	鉄鋼物流	367	718	1,083	1,471	375	756	1,154	1,521	383				
	その他	283	570	865	1,155	351	699	1,165	1,616	487				
	合計	4,752	9,667	14,733	19,557	5,113	10,477	16,203	21,216	5,592				
	営業利益	216	415	643	782	250	405	674	655	218				
	経常利益	215	431	662	772	264	418	696	680	224				
	親会社株主に帰属する 四半期純利益 または当期純利益	147	283	446	518	188	280	466	445	150				

連結貸借対照表の総括

(単位：百万円)

		平成30年 3月期 期末	平成31年 3月期 1st-Q	増減	主な要因
資 産	流動資産	5,493	5,678	+184	現金及び預金 ▲55 受取手形及び営業未収入金 +273
	固定資産	5,841	5,768	▲73	有形固定資産 ▲45 繰延税金資産 ▲46
	合計	11,335	11,446	+111	
負 債	流動負債	3,074	3,302	+227	短期借入金 +292
	固定負債	2,753	2,613	▲140	長期借入金 ▲128
	合計	5,828	5,915	+87	
純資産		5,506	5,531	+24	利益剰余金 +43

(注)

「『税効果会計に係る会計基準』の一部改正」（企業会計基準第28号平成30年2月16日）等を当第1四半期会計期間の期首から適用しております。そのため上表は、平成30年3月期期末より繰延税金資産を固定資産に含め、繰延税金負債を固定負債に含めて表示しております。

四半期連結貸借対照表の推移

(単位：百万円)

		平成29年3月期				平成30年3月期				平成31年3月期			
		1st-Q	2nd-Q	3rd-Q	4th-Q 期末	1st-Q	2nd-Q	3rd-Q	4th-Q 期末	1st-Q	2nd-Q	3rd-Q	4th-Q 期末
資 産	流動資産	5,408	5,544	5,435	5,313	5,638	5,994	6,050	5,493	5,678			
	固定資産	5,466	5,638	5,711	5,670	5,728	5,945	5,826	5,841	5,768			
	合 計	10,875	11,182	11,147	10,983	11,367	11,940	11,876	11,335	11,446			
負 債	流動負債	3,031	3,330	3,268	3,168	3,039	3,504	3,354	3,074	3,302			
	固定負債	3,274	3,128	2,976	2,772	3,190	3,132	2,998	2,753	2,613			
	合 計	6,306	6,458	6,245	5,940	6,229	6,636	6,352	5,828	5,915			
純 資 産		4,568	4,724	4,901	5,042	5,137	5,303	5,524	5,506	5,531			

(注)

「『税効果会計に係る会計基準』の一部改正」（企業会計基準第28号平成30年2月16日）等を当第1四半期会計期間の期首から適用しております。そのため上表は、平成30年3月期期末より繰延税金資産を固定資産に含め、繰延税金負債を固定負債に含めて表示しております。

通期の連結業績予想について

平成31年3月期 連結業績予想について

(単位：百万円)

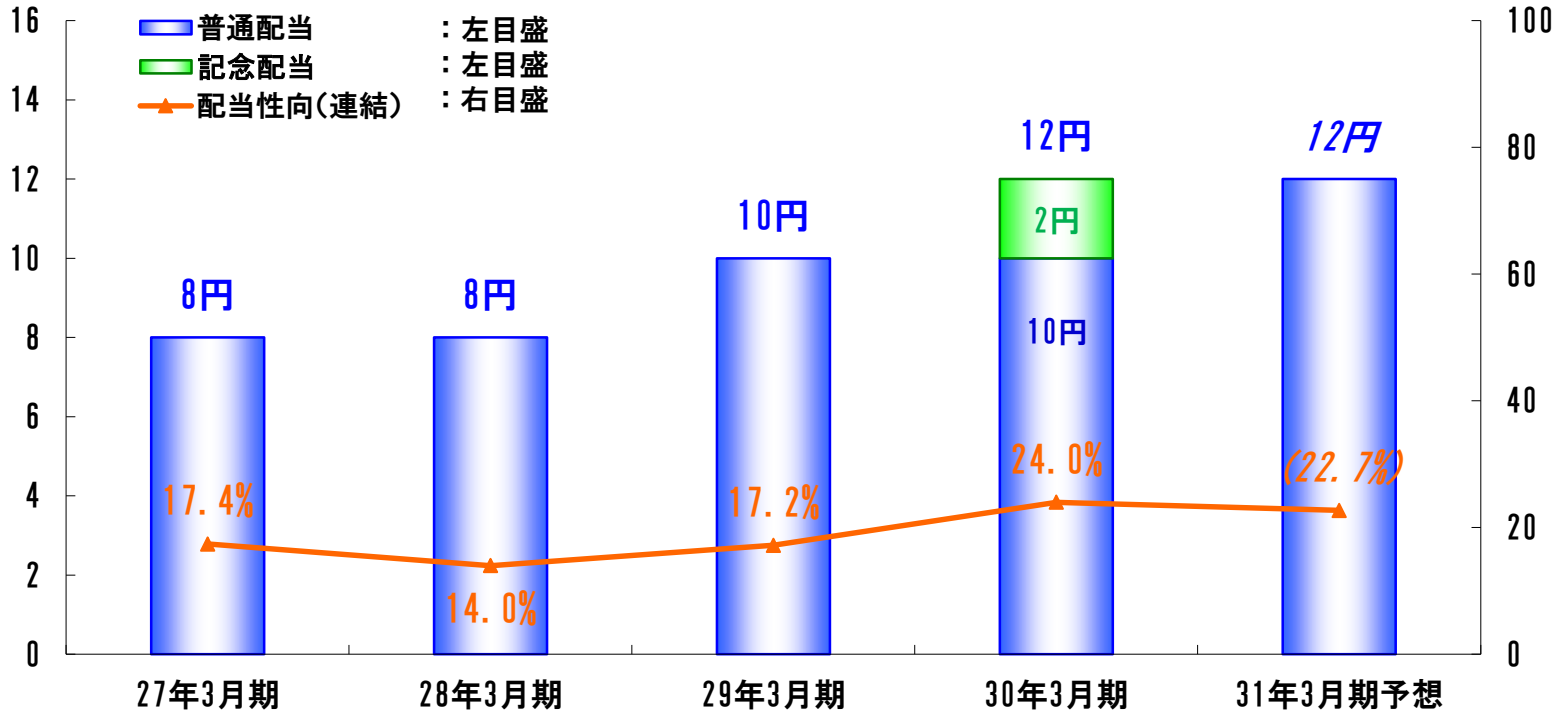
	平成30年 3月期 通期	平成31年 3月期 通期予想	増減	説明
売上高	21,216	21,500	+283	売上高： 取扱量増加を目指す。 営業利益、経常利益、親会社株主に帰属する当期純利益 は取扱量増加により増益を見込む。
営業利益	655	720	+64	
経常利益	680	720	+39	
親会社株主に 帰属する 当期純利益	445	470	+24	

配当金について

一株当たり配当金・配当性向（連結）

（単位：円）

（単位：％）



本資料で記述されている業績予想並びに将来予測は、本資料の発表日現在において入手可能な情報に基づき作成したものであり、実際の業績は、今後様々な要因によって予想数値と異なる場合があります。

本資料に関するお問合せ先

大東港運株式会社

総務部総務課

TEL : 03-5476-9701

E-mail : soumu@daito-koun.co.jp

URL : <http://www.daito-koun.co.jp/>