

平成30年5月11日

第69期(平成30年3月期)
決算説明資料



JASDAQ 9367

当社グループについて

商社 食品メーカー 鉄鋼メーカー 化学品メーカー 量販店 倉庫業者 等のお客様



大東港運グループ

国 内

海 外



大東港運株式会社

(創業 昭和32年12月)

輸出入貨物取扱・鉄鋼物流・不動産賃貸 等

連結子会社

大東運輸倉庫(株)

陸上運送・倉庫・
不動産賃貸

(株)ダイトウサービス

作業員派遣等

大東港運(江陰)

儲運有限公司

倉庫

中国

(株)大東物流機工

海上コンテナ運送
鋼材トラック運送

丸田運輸倉庫(株)

海上コンテナ運送
トラック運送

Ever Glory Logistics Pte.Ltd.

運送・倉庫・
フレイトフォワーディング

シンガポール

ダイトウ保険センター(株)

損害保険代理店
※非連結子会社

平成30年3月期
より連結子会社

(株)東南

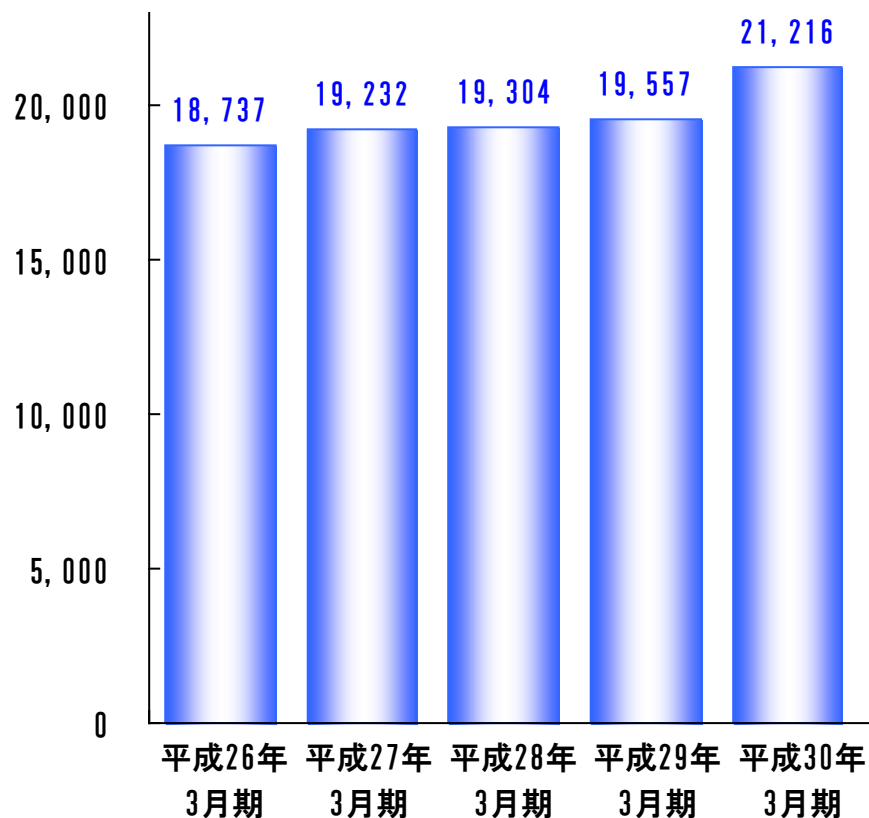
エージェント業務(貨物・船)
※持分法適用関連会社

韓国

連結業績の推移

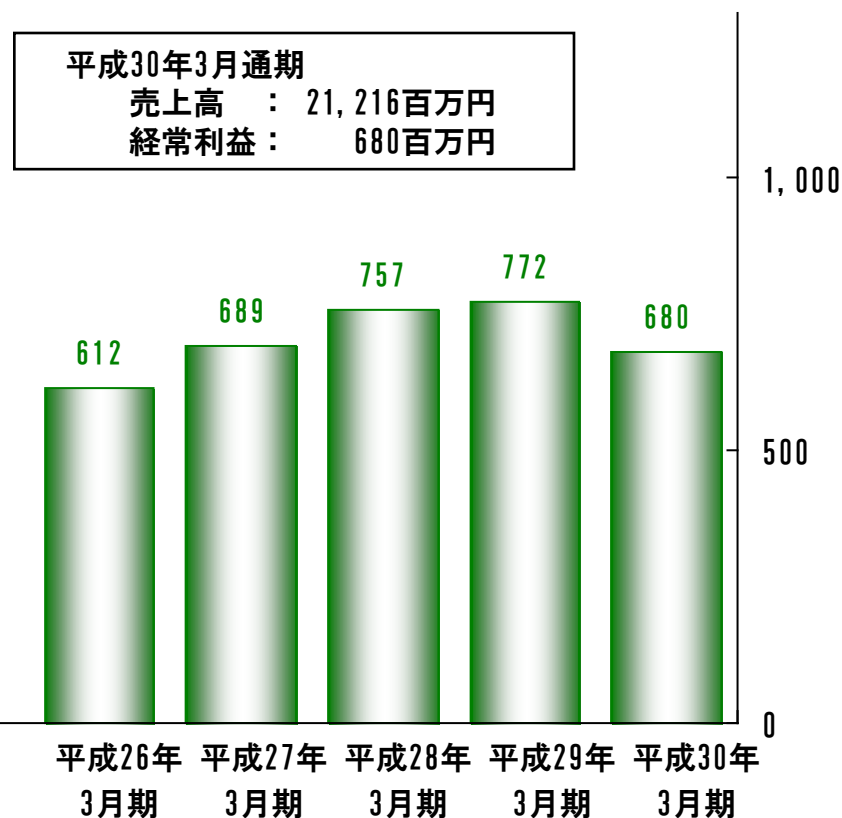
売上高 (左目盛)

(単位：百万円)



経常利益 (右目盛)

(単位：百万円)



業務別・取扱品目別連結売上高

連結業績

売上高：21,216百万円 前年同期間比：+1,658百万円（8.5%増）

輸出入貨物取扱事業

売上高：18,078百万円
前年同期間比：+1,148百万円
（6.8%増）

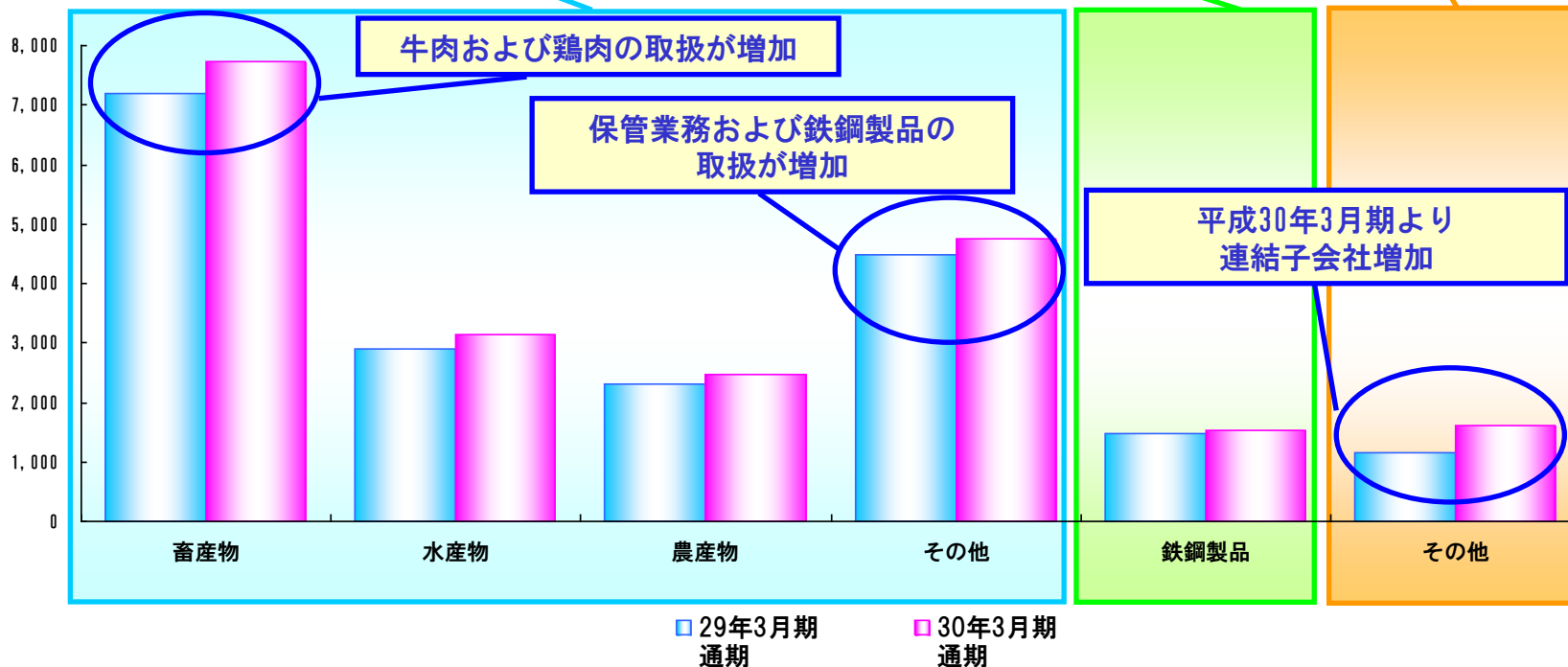
鉄鋼物流業事業

売上高：1,521百万円
前年同期間比：+49百万円
（3.4%増）

その他事業

売上高：1,616百万円
前年同期間比：+460百万円
（39.8%増）

（単位：百万円）



連結業績の総括

連結業績の総括（売上高は過去最高の212億円）

売上高は畜産物・水産物・農産物、鉄鋼製品他、総じて取扱が増加したことにより増収。
利益面は運送コストの増加、M&A手数料支出、業務基幹システムリプレイスによる減価償却費増加により減益。

（単位：百万円）

			平成29年 3月期 通期	平成30年 3月期 通期	増減	主な要因
売上高	輸出入貨物取扱	畜産物	7,204	7,720	+515	牛肉および鶏肉の取扱が増加
		水産物	2,911	3,133	+221	すり身・サバ等の取扱が増加
		農産物	2,318	2,466	+148	野菜・ポテト等の取扱が増加
		その他	4,495	4,757	+261	保管業務・鉄鋼製品の取扱が増加
		計	16,930	18,078	+1,148	
	鉄鋼物流		1,471	1,521	+49	
	その他		1,155	1,616	+460	平成30年3月期より連結子会社2社増加
	合計		19,557	21,216	+1,658	
営業利益			782	655	▲126	運送コスト増加、M&A手数料支出、業務基幹システムリプレイスによる減価償却費増加
経常利益			772	680	▲91	
親会社株主に帰属する 当期純利益			518	445	▲72	

通期連結業績の推移（累計）

（単位：百万円）

			平成28年3月期				平成29年3月期				平成30年3月期			
			1st-Q (4-6月)	2nd-Q (4-9月)	3rd-Q (4-12月)	4th-Q 通期	1st-Q (4-6月)	2nd-Q (4-9月)	3rd-Q (4-12月)	4th-Q 通期	1st-Q (4-6月)	2nd-Q (4-9月)	3rd-Q (4-12月)	4th-Q 通期
売上高	輸出入貨物取扱	畜産物	1,688	3,421	5,227	6,795	1,791	3,630	5,430	7,204	1,953	3,929	5,955	7,720
		水産物	902	1,653	2,413	3,092	712	1,433	2,198	2,911	733	1,497	2,378	3,133
		農産物	595	1,168	1,733	2,237	573	1,148	1,758	2,318	617	1,238	1,868	2,466
		その他	1,069	2,236	3,565	4,576	1,023	2,164	3,396	4,495	1,082	2,355	3,681	4,757
		計	4,256	8,479	12,939	16,701	4,101	8,377	12,784	16,930	4,386	9,020	13,884	18,078
	鉄鋼物流		365	719	1,075	1,434	367	718	1,083	1,471	375	756	1,154	1,521
	その他		288	596	892	1,169	283	570	865	1,155	351	699	1,165	1,616
	合計		4,909	9,795	14,907	19,304	4,752	9,667	14,733	19,557	5,113	10,477	16,203	21,216
営業利益			186	378	648	769	216	415	643	782	250	405	674	655
経常利益			191	369	646	757	215	431	662	772	264	418	696	680
親会社株主に帰属する 四半期純利益 または当期純利益			152	276	456	519	147	283	446	518	188	280	466	445

連結貸借対照表の総括

(単位：百万円)

		平成29年 3月期 期末	平成30年 3月期 期末	増減	主な要因
資 産	流 動 資 産	5,313	5,598	+285	営業収益の増加に伴い受取手形及び営業未収入金+175 たな卸資産 +101
	固 定 資 産	5,670	5,736	+66	丸田運輸倉庫(株)・Ever Glory Logistics Pte.Ltd.の連結子 会社化に伴い有形固定資産 +126 のれんの計上により無形固定資産 +81 投資有価証券償還により投資有価証券 ▲147
	合 計	10,983	11,335	+351	
負 債	流 動 負 債	3,168	3,074	▲93	丸田運輸倉庫(株)・Ever Glory Logistics Pte.Ltd.の連結子 会社化に伴い各負債科目増加 手形決済廃止に伴い支払手形及び営業未払金 ▲159
	固 定 負 債	2,772	2,753	▲18	丸田運輸倉庫(株)・Ever Glory Logistics Pte.Ltd.の連結子 会社化に伴い各負債科目増加 退職給付に係る負債 ▲100
	合 計	5,940	5,828	▲112	
純 資 産		5,042	5,506	+464	利益剰余金+356 Ever Glory Logistics Pte.Ltd.の非支配株主持分+72

通期連結貸借対照表の推移

(単位：百万円)

		平成28年3月期				平成29年3月期				平成30年3月期			
		1st-Q	2nd-Q	3rd-Q	4th-Q 期末	1st-Q	2nd-Q	3rd-Q	4th-Q 期末	1st-Q	2nd-Q	3rd-Q	4th-Q 期末
資 産	流動資産	5,284	5,223	5,352	4,977	5,408	5,544	5,435	5,313	5,638	5,994	6,050	5,598
	固定資産	5,490	5,569	5,483	5,514	5,466	5,638	5,711	5,670	5,728	5,945	5,826	5,736
	合 計	10,774	10,793	10,835	10,492	10,875	11,182	11,147	10,983	11,367	11,940	11,876	11,335
負 債	流動負債	3,117	3,278	3,353	3,088	3,031	3,330	3,268	3,168	3,039	3,504	3,354	3,074
	固定負債	3,066	3,032	2,853	2,872	3,274	3,128	2,976	2,772	3,190	3,132	2,998	2,753
	合 計	6,184	6,310	6,207	5,960	6,306	6,458	6,245	5,940	6,229	6,636	6,352	5,828
純 資 産		4,590	4,482	4,628	4,531	4,568	4,724	4,901	5,042	5,137	5,303	5,524	5,506

連結キャッシュ・フローの総括

(単位：百万円)

	平成29年 3月期 通期	平成30年 3月期 通期	キャッシュ・フローのポイント (平成30年3月期 期末)
営業活動による キャッシュ・フロー	466	296	税金等調整前当期純利益 +682 減価償却費 +217 たな卸資産の増加額 ▲101 仕入債務の減少額 ▲187 法人税等の支払額 ▲253
投資活動による キャッシュ・フロー	▲284	▲55	保険積立金の増加額 ▲40 無形固定資産の取得による支出 ▲22 投資有価証券の償還による収入 +150 連結の範囲の変更を伴う子会社株式の取得による支出 ▲101
財務活動による キャッシュ・フロー	▲132	▲319	長期借入金の減少額 ▲222 配当金の支払額 ▲88
現金及び現金同等物に 係る換算差額	▲2	1	
現金及び現金同等物の 増減額	45	▲76	
現金及び現金同等物の 期末残高	1,430	1,353	

通期の連結業績予想について

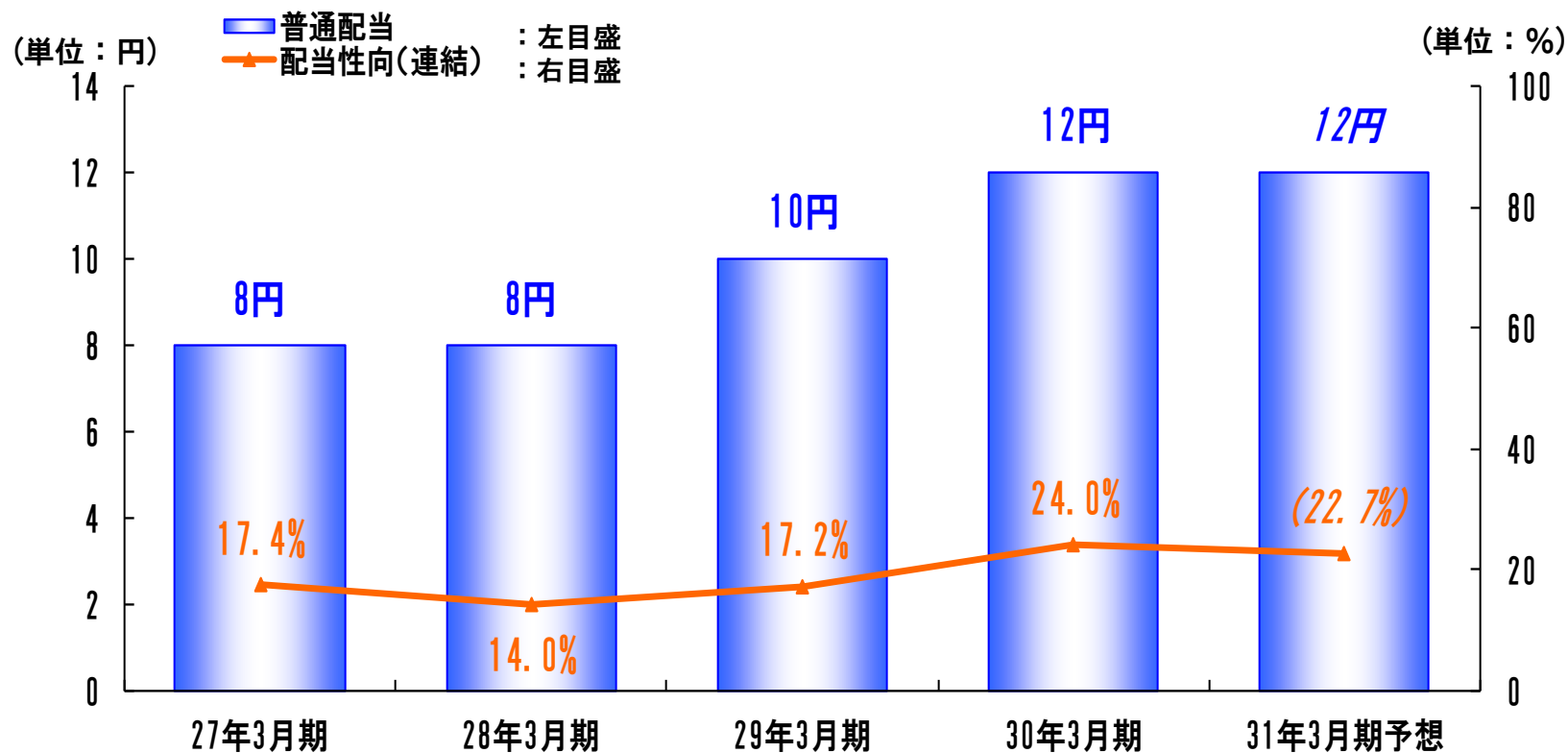
平成31年3月期 連結業績予想について

(単位：百万円)

	平成30年 3月期 通期	平成31年 3月期 通期予想	増減	説 明
売 上 高	21,216	21,500	+283	<p>売上高： 取扱量増加を目指す。</p> <p>営業利益、経常利益、親会社株主に帰属する当期純利益 は取扱量増加により増益を見込む。</p>
営業利益	655	720	+64	
経常利益	680	720	+39	
親会社株主 に帰属する 当期純利益	445	470	+24	

配当金について

一株当たり配当金・配当性向（連結）



本資料で記述されている業績予想並びに将来予測は、
本資料の発表日現在において入手可能な情報に基づき
作成したものであり、実際の業績は、今後様々な要因に
によって予想数値と異なる場合があります。

本資料に関するお問合せ先

大東港運株式会社

総務部総務課

TEL : 03-5476-9701

E-mail : soumu@daito-koun.co.jp

URL : <http://www.daito-koun.co.jp/>