

平成30年2月5日

第69期(平成30年3月期)
第3四半期 決算説明資料



JASDAQ 9367

当社グループについて

商社 食品メーカー 鉄鋼メーカー 化学品メーカー 量販店 倉庫業者 等のお客様



大東港運グループ

国 内

海 外



大東港運株式会社

(創業 昭和32年12月)

輸出入貨物取扱・鉄鋼物流・不動産賃貸 等

連結子会社

大東運輸倉庫(株)

陸上運送・倉庫・
不動産賃貸

(株)ダイトウサービス

作業員派遣等

**大東港運(江陰)
儲運有限公司**

倉庫

中国

(株)大東物流機工

海上コンテナ運送
鋼材トラック運送

丸田運輸倉庫(株)

海上コンテナ運送
トラック運送

Ever Glory Logistics Pte.Ltd.

運送・倉庫・
フレイトフォワーディング

シンガポール

ダイトウ保険センター(株)

損害保険代理店
※非連結子会社

平成30年3月期
より連結子会社

(株)東南

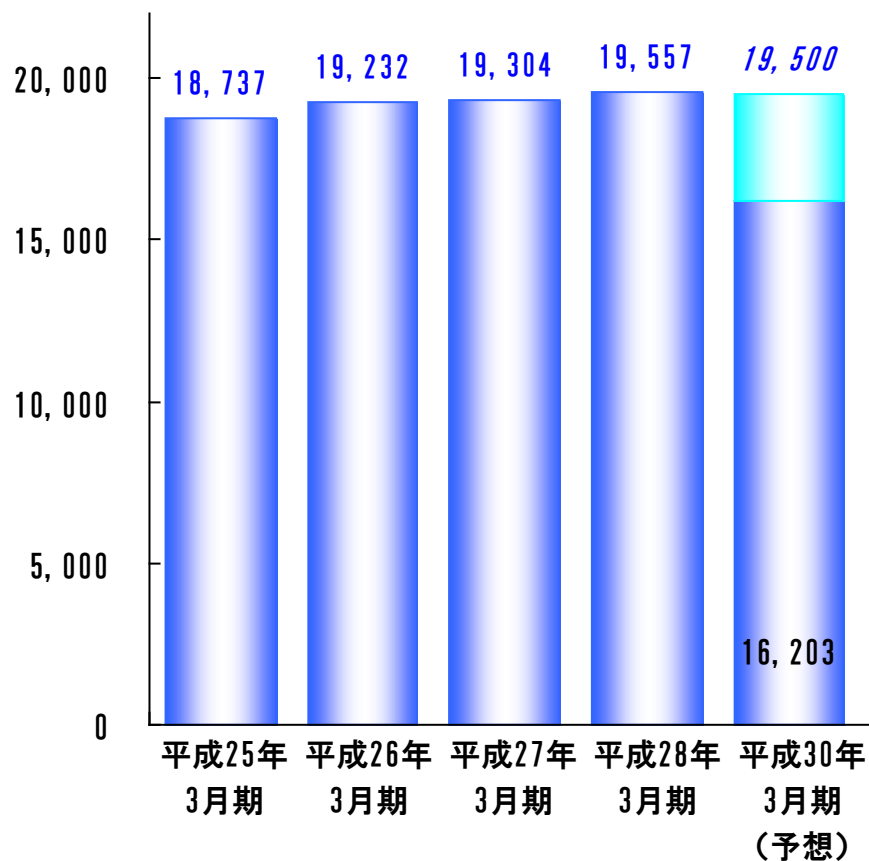
エージェント業務(貨物・船)
※持分法適用関連会社

韓国

連結業績の推移

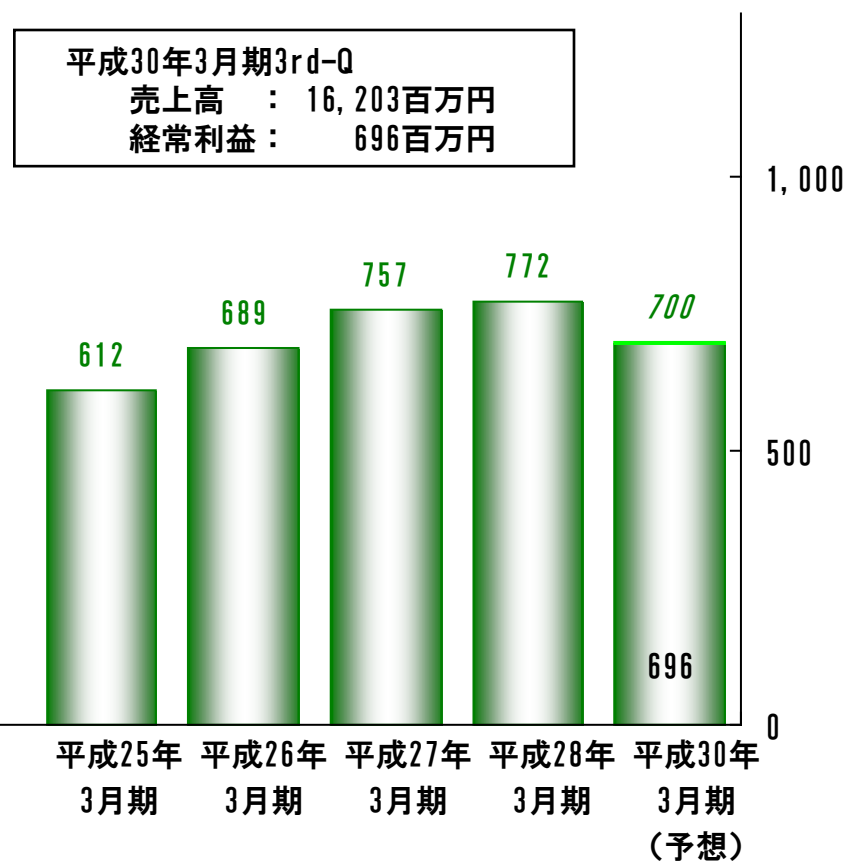
売上高 (左目盛)

(単位：百万円)



経常利益 (右目盛)

(単位：百万円)



業務別・取扱品目別連結売上高

連結業績

売上高：16,203百万円 前年同期間比：+1,469百万円（10.0%増）

輸出入貨物取扱事業

売上高：13,884百万円
前年同期間比：+1,099百万円
（8.6%増）

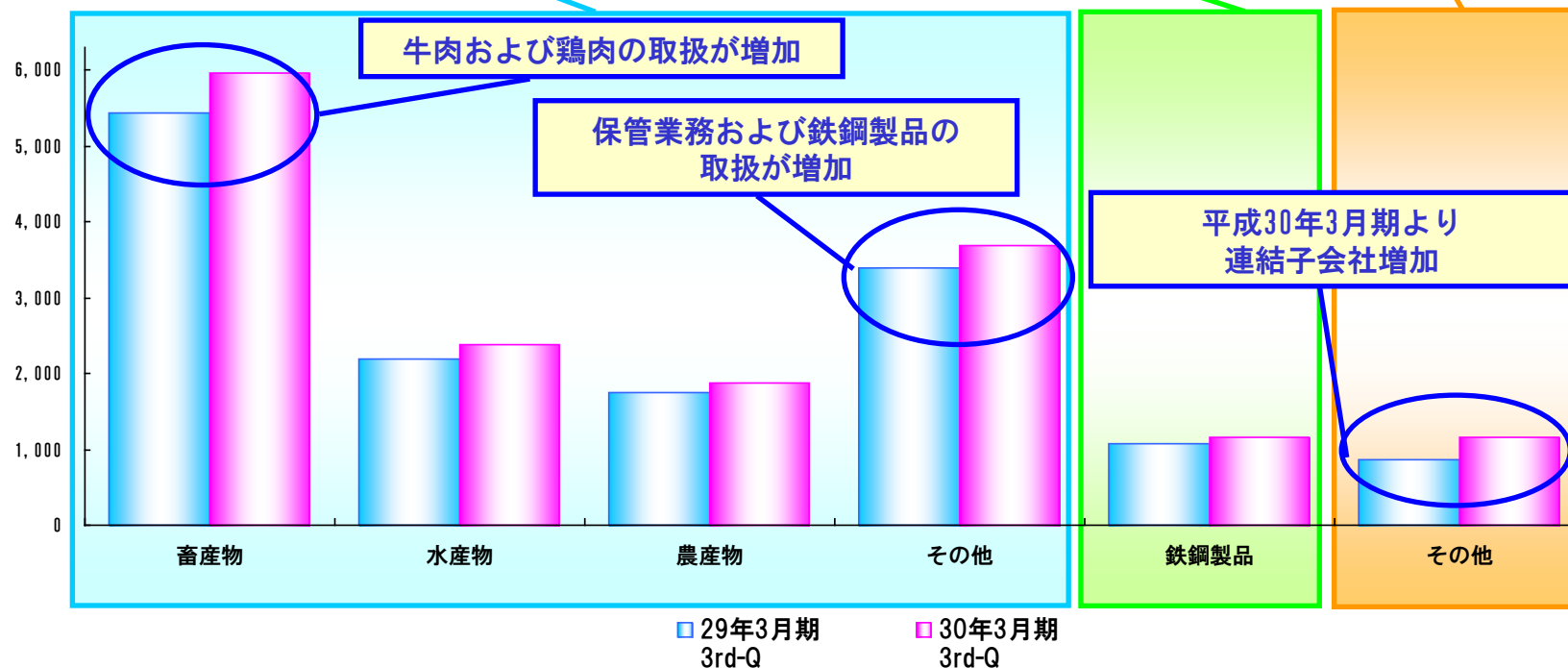
鉄鋼物流業事業

売上高：1,154百万円
前年同期間比：+70百万円
（6.5%増）

その他事業

売上高：1,165百万円
前年同期間比：+299百万円
（34.7%増）

（単位：百万円）



連結業績の総括

連結業績の総括

売上高は畜産物・水産物・農産物、鉄鋼製品他、総じて取扱が増加したことにより前年同期間比増収。
利益面は運送コストの増加、M&A手数料支出等があったものの営業利益・経常利益・親会社株主に帰属する四半期純利益はそれぞれ前年同期間比増益となった。

(単位：百万円)

			平成29年 3月期 3rd-Q	平成30年 3月期 3rd-Q	増減	主な要因
売上高	輸出入貨物取扱	畜産物	5,430	5,955	+524	牛肉および鶏肉の取扱が増加
		水産物	2,198	2,378	+179	さけの取扱が増加
		農産物	1,758	1,868	+110	ポテトの取扱が増加
		その他	3,396	3,681	+285	保管業務・鉄鋼製品の取扱が増加
		計	12,784	13,884	+1,099	
	鉄鋼物流		1,083	1,154	+70	
	その他		865	1,165	+299	平成30年3月期より連結子会社増加
	合計		14,733	16,203	+1,469	
営業利益		643	674	+31		
経常利益		662	696	+34		
親会社株主に帰属する 四半期純利益		446	466	+19		

四半期連結業績の推移（累計）

（単位：百万円）

			平成28年3月期				平成29年3月期				平成30年3月期			
			1st-Q (4-6月)	2nd-Q (4-9月)	3rd-Q (4-12月)	4th-Q 通期	1st-Q (4-6月)	2nd-Q (4-9月)	3rd-Q (4-12月)	4th-Q 通期	1st-Q (4-6月)	2nd-Q (4-9月)	3rd-Q (4-12月)	4th-Q 通期
売上高	輸出入貨物取扱	畜産物	1,688	3,421	5,227	6,795	1,791	3,630	5,430	7,204	1,953	3,929	5,955	
		水産物	902	1,653	2,413	3,092	712	1,433	2,198	2,911	733	1,497	2,378	
		農産物	595	1,168	1,733	2,237	573	1,148	1,758	2,318	617	1,238	1,868	
		その他	1,069	2,236	3,565	4,576	1,023	2,164	3,396	4,495	1,082	2,355	3,681	
		計	4,256	8,479	12,939	16,701	4,101	8,377	12,784	16,930	4,386	9,020	13,884	
	鉄鋼物流		365	719	1,075	1,434	367	718	1,083	1,471	375	756	1,154	
	その他		288	596	892	1,169	283	570	865	1,155	351	699	1,165	
	合計		4,909	9,795	14,907	19,304	4,752	9,667	14,733	19,557	5,113	10,477	16,203	
営業利益			186	378	648	769	216	415	643	782	250	405	674	
経常利益			191	369	646	757	215	431	662	772	264	418	696	
親会社株主に帰属する 四半期純利益 または当期純利益			152	276	456	519	147	283	446	518	188	280	466	

連結貸借対照表の総括

(単位：百万円)

		平成29年 3月期 期末	平成30年 3月期 3rd-Q	増減	主な要因
資 産	流 動 資 産	5, 313	6, 050	+737	営業収益の増加に伴い受取手形及び営業未収入金+613
	固 定 資 産	5, 670	5, 826	+156	丸田運輸倉庫(株)・Ever Glory Logistics Pte.Ltdの連結子会社化により有形固定資産+146
	合 計	10, 983	11, 876	+893	
負 債	流 動 負 債	3, 168	3, 354	+185	営業原価の増加に伴い支払手形及び営業未払金+203
	固 定 負 債	2, 772	2, 998	+225	運転資金増加、丸田運輸倉庫(株)・Ever Glory Logistics Pte.Ltd.の連結子会社化により長期借入金+188
	合 計	5, 940	6, 352	+411	
純 資 産		5, 042	5, 524	+481	利益剰余金+377、 Ever Glory Logistics Pte.Ltd.の非支配株主持分+73

四半期連結貸借対照表の推移

(単位：百万円)

		平成28年3月期				平成29年3月期				平成30年3月期			
		1st-Q	2nd-Q	3rd-Q	4th-Q 期末	1st-Q	2nd-Q	3rd-Q	4th-Q 期末	1st-Q	2nd-Q	3rd-Q	4th-Q 期末
資 産	流動資産	5,284	5,223	5,352	4,977	5,408	5,544	5,435	5,313	5,638	5,994	6,050	
	固定資産	5,490	5,569	5,483	5,514	5,466	5,638	5,711	5,670	5,728	5,945	5,826	
	合 計	10,774	10,793	10,835	10,492	10,875	11,182	11,147	10,983	11,367	11,940	11,876	
負 債	流動負債	3,117	3,278	3,353	3,088	3,031	3,330	3,268	3,168	3,039	3,504	3,354	
	固定負債	3,066	3,032	2,853	2,872	3,274	3,128	2,976	2,772	3,190	3,132	2,998	
	合 計	6,184	6,310	6,207	5,960	6,306	6,458	6,245	5,940	6,229	6,636	6,352	
純 資 産		4,590	4,482	4,628	4,531	4,568	4,724	4,901	5,042	5,137	5,303	5,524	

通期の連結業績予想について

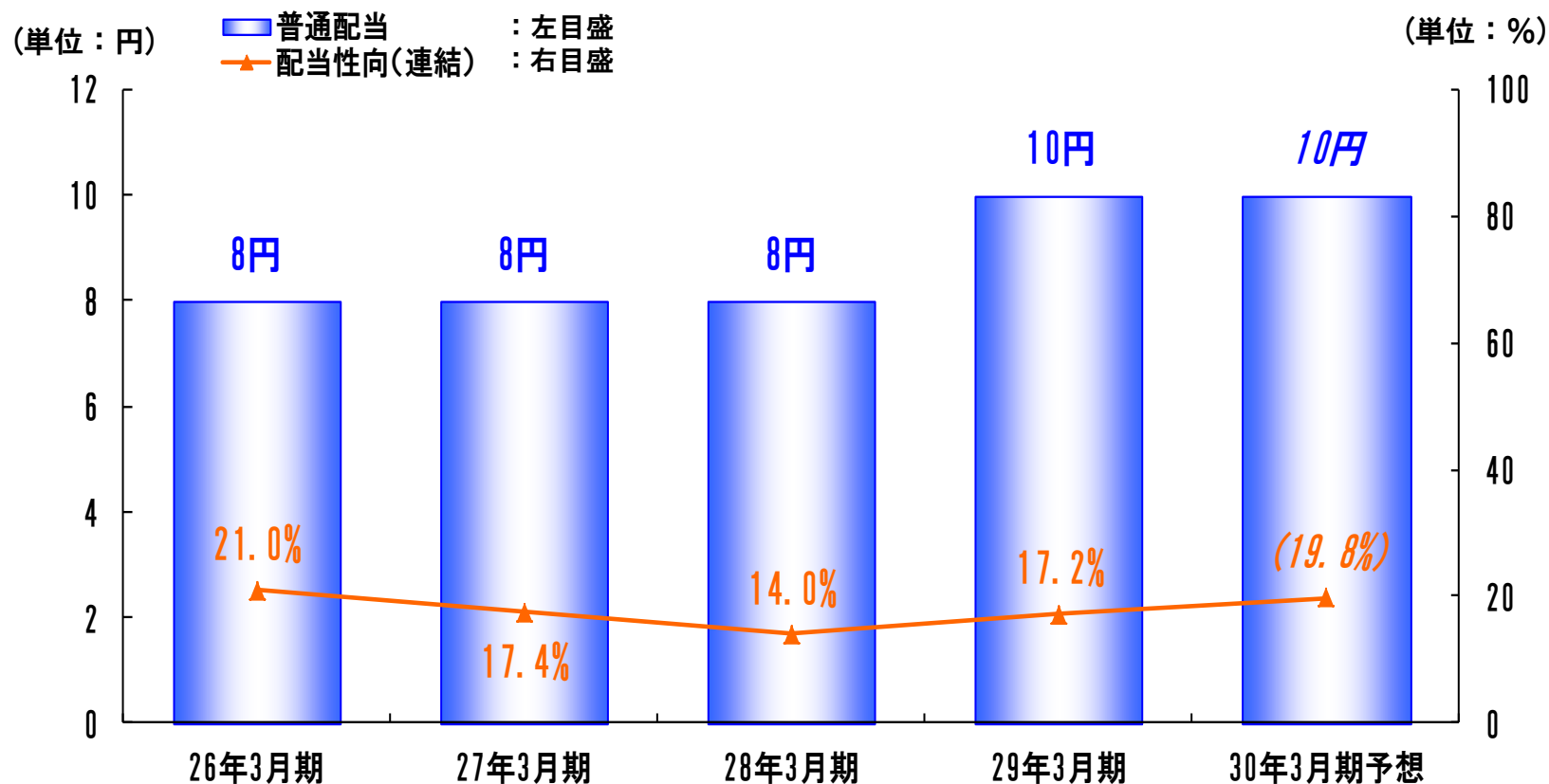
平成30年3月期 連結業績予想について

(単位：百万円)

	平成29年 3月期 通期	平成30年 3月期 通期予想	増減	説 明
売 上 高	19,557	19,500	▲57	<p>売上高： 平成29年3月期同程度を見込む。</p> <p>営業利益、経常利益、親会社株主に帰属する当期純利益 は人件費・減価償却費増加等により減益の見込み。</p>
営業利益	782	700	▲82	
経常利益	772	700	▲72	
親会社株主 に帰属する 当期純利益	518	450	▲68	

配当金について

一株当たり配当金・配当性向（連結）



本資料で記述されている業績予想並びに将来予測は、本資料の発表日現在において入手可能な情報に基づき作成したものであり、実際の業績は、今後様々な要因によって予想数値と異なる場合があります。

本資料に関するお問合せ先

大東港運株式会社

総務部総務課

TEL : 03-5476-9701

E-mail : soumu@daito-koun.co.jp

URL : <http://www.daito-koun.co.jp/>