

# 第66期(平成27年3月期) 決算説明資料

平成27年5月15日



## 大東港運株式会社

JASDAQ 9367

# 【お知らせ】株主優待制度の導入

所有株式1,000株以上の株主様に  
**クオカード3,000円分**をご贈呈！

## 株主優待制度の導入目的

株主の皆様の日頃のご支援に感謝するとともに、当社株式への投資の魅力を高め、中長期的に株式を保有して頂ける株主様の増加を図る事を目的としております。

## 詳細

### 対象となる株主様

毎年3月末日現在の株主名簿に記載された1単位(1,000株)以上の当社株式を保有して頂いている株主様を対象とさせていただきます。

### 贈呈時期

6月26日(当社の定時株主総会終了後)にご発送予定。

### 株主優待制度の開始時期

平成27年3月31日現在の株主名簿に記載された株主様を対象に開始いたします。

# 第5次中期経営計画

～新たな成長に向けて～

平成26年4月1日～平成29年3月31日

(単位:百万円)

連結 業績目標	平成27年3月期	平成28年3月期	平成29年3月期
売上高	19,000	19,600	20,000
経常利益	600	620	700

物流サプライチェーンの強化

派生業務参入

業務改善・効率化・生産性向上

働きがいのある職場づくり

人財への育成・専門性の向上

「ありがとう」にありがとう

わたしたちはお客さまからの「ありがとう」を目指します。

# 当社グループについて

商社 食品メーカー 鉄鋼メーカー 化学品メーカー  
量販店 倉庫業者 等のお客様

## 大東港運株式会社

(創業 昭和32年12月)

輸出入貨物取扱・鉄鋼物流・不動産賃貸 等

(株)大東物流機工  
海上コンテナ運送  
鋼材トラック運送

大東運輸倉庫(株)  
陸上運送・倉庫・  
不動産賃貸

(株)ダイトウサービス  
作業員派遣等

ダイトウ保険センター(株)  
損害保険代理店  
※非連結子会社

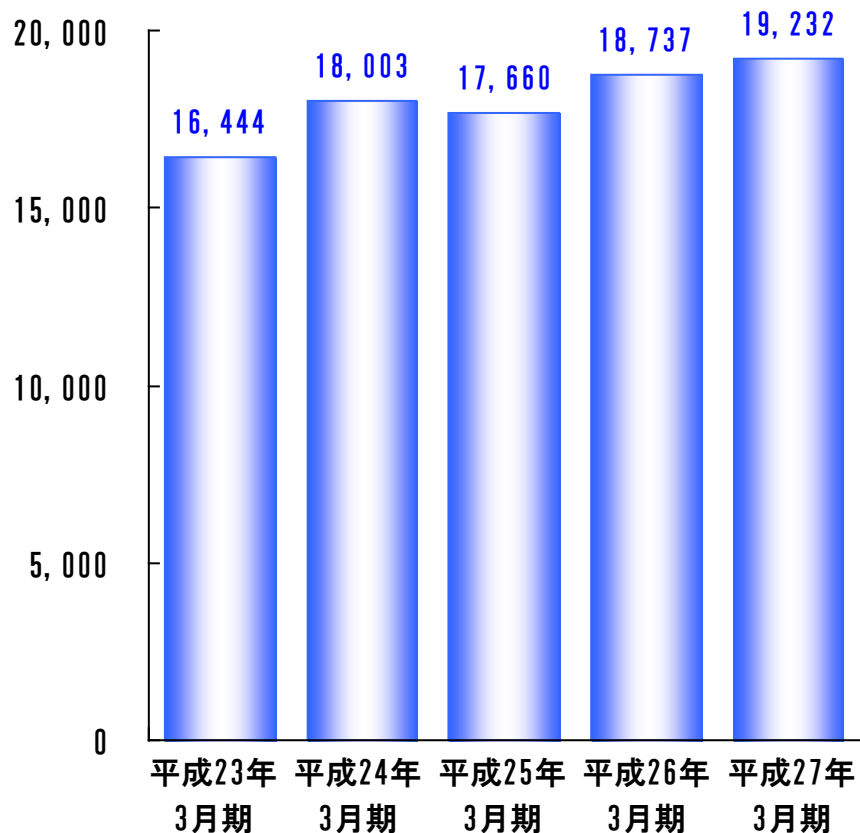
大東港運(江陰)  
儲運有限公司  
倉庫

中国現地法人

# 連結業績の推移

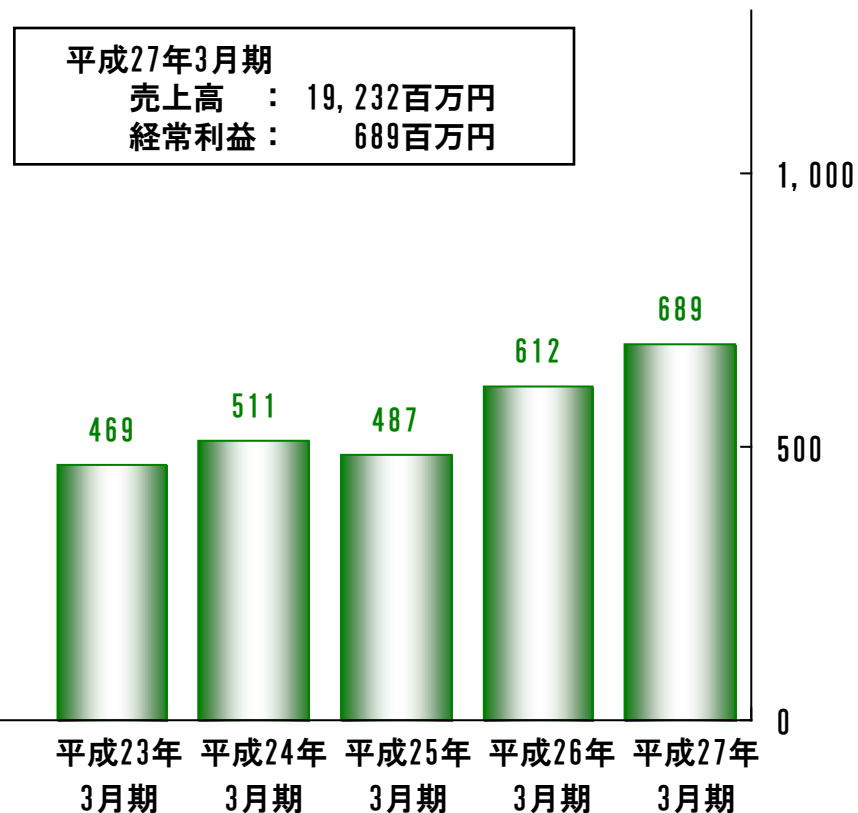
## 売上高 (左目盛)

(単位：百万円)



## 経常利益 (右目盛)

(単位：百万円)



# 業務別・取扱品目別連結売上高

## 連結業績

売上高：19,232百万円 前年同期間比：+494百万円（2.6%増）

### 輸出入貨物取扱業務

売上高：16,594百万円  
前年同期間比：+367百万円  
（2.3%増）

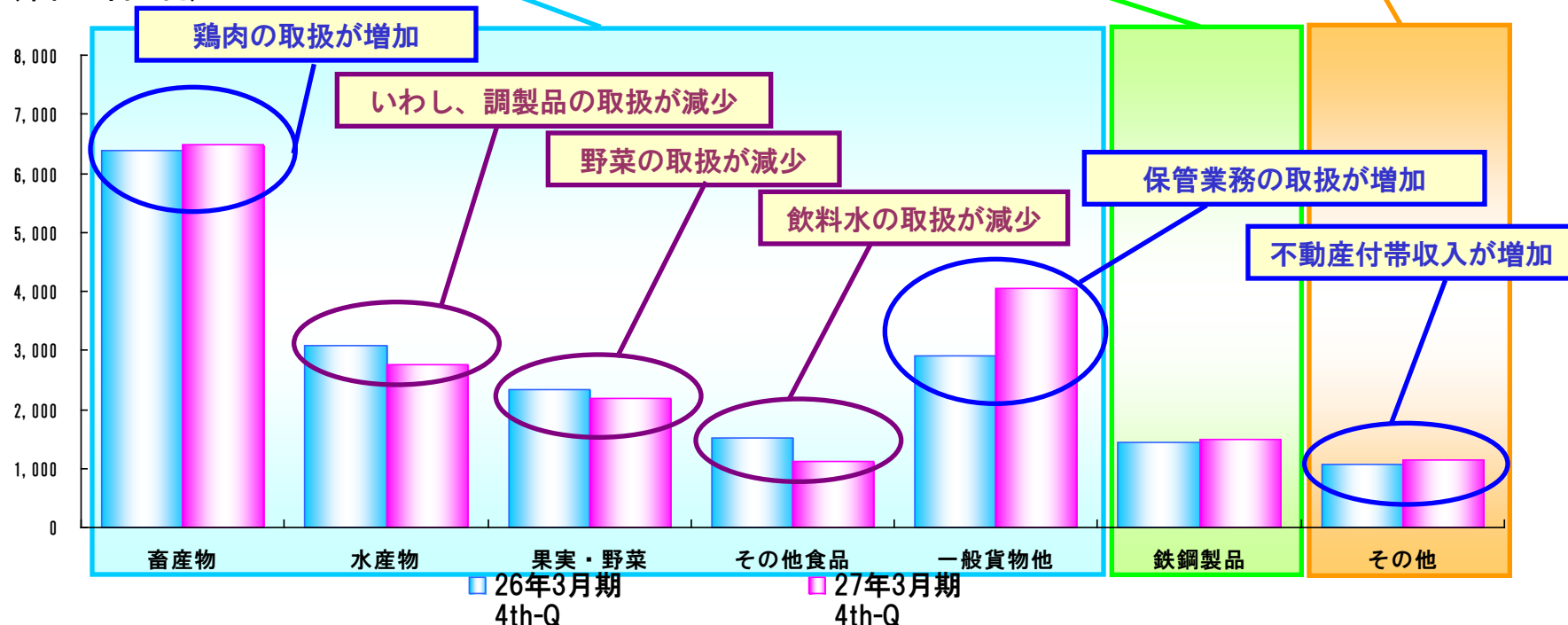
### 鉄鋼物流業務

売上高：1,487百万円  
前年同期間比：+37百万円  
（2.6%増）

### 国内物流他

売上高：1,150百万円  
前年同期間比：+88百万円  
（8.4%増）

（単位：百万円）



# 連結業績の総括

## 連結業績の総括

売上高は保管業務の取扱、畜産物の取扱が増加し増収。増収により営業利益、経常利益、当期純利益は増益。

(単位：百万円)

			平成26年 3月期 通期	平成27年 3月期 通期	増減	主な要因
売上高	輸出入貨物取扱	畜産物	6,384	6,488	+103	鶏肉の取扱が増加
		水産物	3,079	2,752	▲327	いわし、調製品の取扱が減少
		果実・野菜	2,343	2,176	▲167	野菜の取扱が減少
		その他食品	1,507	1,123	▲384	飲料水の取扱が減少
		一般貨物他	2,911	4,054	+1,142	保管業務の取扱が増加
		計	16,226	16,594	+367	
	鉄鋼物流		1,449	1,487	+37	
	国内物流他		1,061	1,150	+88	不動産付帯収入が増加
	合 計		18,737	19,232	+494	
営業利益		622	670	+47		
経常利益		612	689	+77	有価証券評価損益の増減+17	
当期純利益		358	431	+73	当期、特別利益/補助金収入54	

# 四半期連結業績の推移（累計）

（単位：百万円）

			平成25年3月期				平成26年3月期				平成27年3月期			
			1st-Q (4-6月)	2nd-Q (4-9月)	3rd-Q (4-12月)	4th-Q 通期	1st-Q (4-6月)	2nd-Q (4-9月)	3rd-Q (4-12月)	4th-Q 通期	1st-Q (4-6月)	2nd-Q (4-9月)	3rd-Q (4-12月)	4th-Q 通期
売上高	輸出入貨物取扱	畜産物	1,456	3,018	4,561	5,849	1,626	3,304	4,966	6,384	1,707	3,488	5,108	6,488
		水産物	818	1,679	2,544	3,264	810	1,577	2,413	3,079	773	1,452	2,166	2,752
		果実・野菜	537	1,061	1,633	2,131	567	1,130	1,770	2,343	587	1,123	1,683	2,176
		その他食品	337	721	1,091	1,391	388	754	1,157	1,507	391	665	936	1,123
		一般貨物他	676	1,334	2,068	2,643	729	1,444	2,219	2,911	740	1,768	2,916	4,054
		計	3,826	7,814	11,900	15,280	4,122	8,211	12,526	16,226	4,199	8,499	12,812	16,594
	鉄鋼物流		367	721	1,054	1,397	359	713	1,089	1,449	372	734	1,116	1,487
	国内物流他		251	508	745	982	254	517	791	1,061	296	577	874	1,150
	合 計		4,445	9,044	13,700	17,660	4,735	9,442	14,407	18,737	4,868	9,810	14,802	19,232
営業利益		98	237	430	475	190	382	648	622	193	406	624	670	
経常利益		98	237	435	487	179	378	650	612	199	414	638	689	
四半期純利益 または当期純利益		52	126	248	283	99	219	389	358	123	264	404	431	



# 連結貸借対照表の総括

(単位：百万円)

		平成26年 3月期 期末	平成27年 3月期 期末	増減	主な要因
資 産	流動資産	4,952	5,255	+302	現金及び預金 ▲76 受取手形及び営業未収入金 +93 有価証券 +50 たな卸資産 +97 未収入金 +50
	固定資産	5,039	5,481	+441	建物及び構築物 +335 機械装置及び運搬具 +151 ソフトウェア ▲93
	合 計	9,992	10,737	+744	
負 債	流動負債	3,087	3,289	+202	支払手形及び営業未払金 +178
	固定負債	2,915	3,009	+93	長期借入金 +94
	合 計	6,003	6,299	+295	
純 資 産		3,989	4,438	+448	利益剰余金 +275 ※退職給付債務及び勤務費用の計算方法 の変更に伴う影響額81百万円を利益 剰余金から減算 その他有価証券評価差額金 +57 退職給付に係る調整累計額 +92

# 四半期連結貸借対照表の推移

(単位：百万円)

		平成25年3月期				平成26年3月期				平成27年3月期			
		1st-Q	2nd-Q	3rd-Q	4th-Q 期末	1st-Q	2nd-Q	3rd-Q	4th-Q 期末	1st-Q	2nd-Q	3rd-Q	4th-Q 期末
資 産	流動資産	4,842	5,186	4,987	5,809	5,683	5,685	5,531	4,952	5,516	5,640	5,383	5,255
	固定資産	4,049	4,034	4,030	4,028	4,147	4,180	4,392	5,039	5,214	5,352	5,596	5,481
	合 計	8,891	9,221	9,017	9,838	9,831	9,866	9,923	9,992	10,730	10,993	10,979	10,737
負 債	流動負債	3,136	3,355	3,136	3,194	3,280	3,312	3,143	3,087	3,323	3,442	3,443	3,289
	固定負債	2,444	2,496	2,362	3,016	2,863	2,737	2,600	2,915	3,424	3,418	3,247	3,009
	合 計	5,581	5,852	5,499	6,211	6,144	6,050	5,743	6,003	6,748	6,860	6,691	6,299
純 資 産		3,310	3,368	3,518	3,627	3,686	3,815	4,179	3,989	3,981	4,132	4,288	4,438

# 連結キャッシュ・フローの総括

(単位：百万円)

	平成26年 3月期 期末	平成27年 3月期 期末	キャッシュ・フローのポイント (平成27年3月期 期末)
営業活動による キャッシュ・フロー	845	587	税金等調整前当期純利益 +748 減価償却費 +224 売上債権の増加額 ▲91 たな卸資産の増加額 ▲97 仕入債務の増加額 +180 法人税等の支払額 ▲316
投資活動による キャッシュ・フロー	▲999	▲622	有形固定資産の取得による支出 ▲566
財務活動による キャッシュ・フロー	▲656	▲43	長期借入金の増加額 +65 配当金の支払額 ▲75
現金及び現金同等物に 係る換算差額	3	2	
現金及び現金同等物の 増減額	▲807	▲76	
現金及び現金同等物の 四半期末(期末)残高	1,583	1,507	

# 通期の連結業績予想について

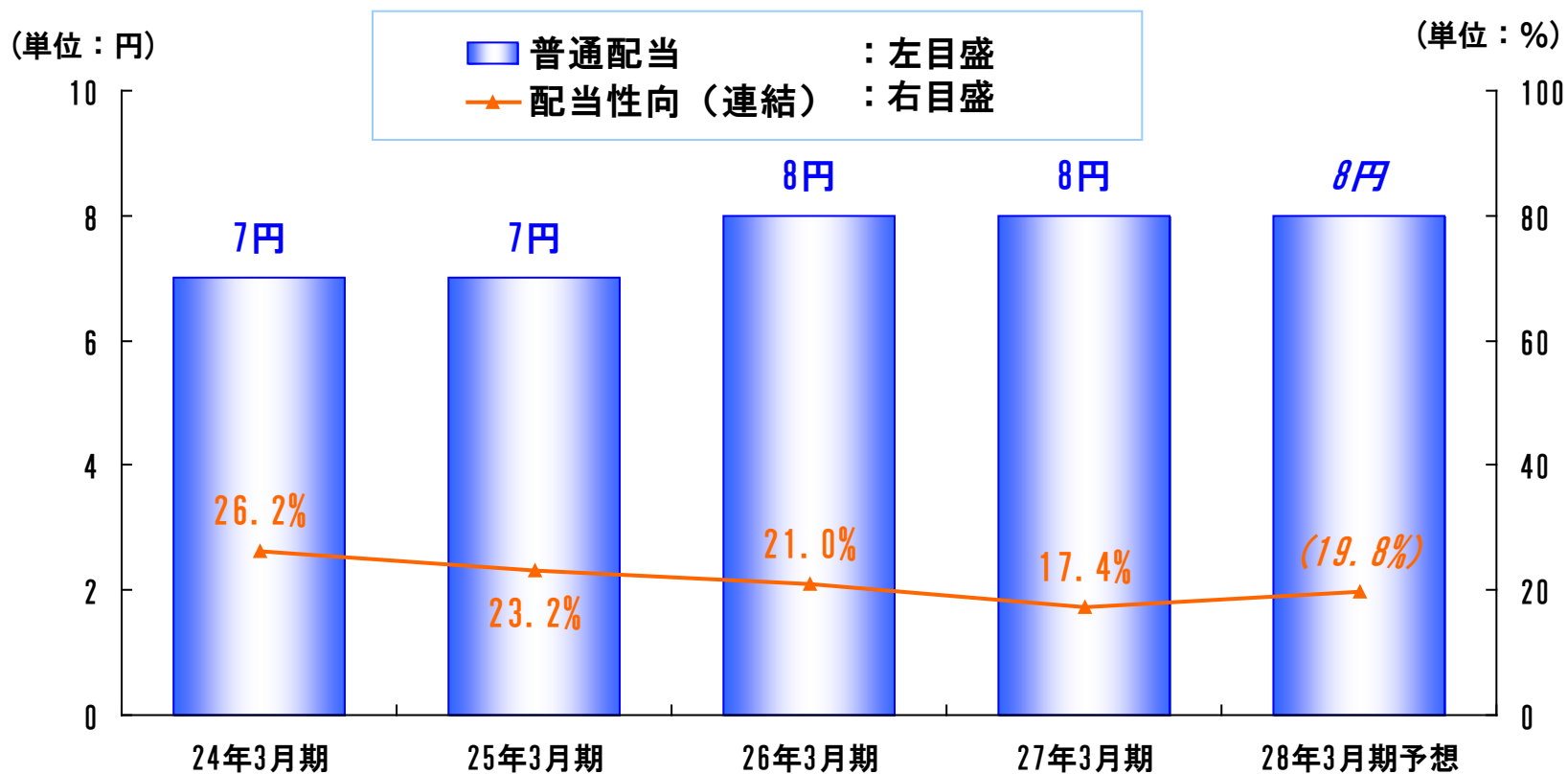
## 平成28年3月期 連結業績予想について

(単位：百万円)

	平成27年 3月期 通期	平成28年 3月期 通期予想	増減	説 明
売 上 高	19,232	19,600	+368	<p>売上高～営業利益： 取扱量拡大を図り増収を見込むが、物流サプライチェーン強化に伴うコスト増、平成26年12月開業の三木インランド・デポの通期稼働による固定費増等により減益の見込。</p> <p>経常利益・当期純利益： 平成27年3月期に一時的発生の営業外収益、特別利益を平成28年3月期通期予想には含めず。</p>
営業利益	670	640	▲30	
経常利益	689	620	▲69	
当期純利益	431	380	▲51	

# 配当金について

## 一株当たり配当金・配当性向（連結）



本資料で記述されている業績予想並びに将来予測は、  
本資料の発表日現在において入手可能な情報に基づき  
作成したものであり、実際の業績は、今後様々な要因に  
によって予想数値と異なる場合があります。

### 本資料に関するお問合せ先

#### 大東港運株式会社

管理部総務課

TEL : 03-5476-9701

E-mail : [soumu@daito-koun.co.jp](mailto:soumu@daito-koun.co.jp)

URL : <http://www.daito-koun.co.jp/>