

平成28年8月8日

第68期(平成29年3月期)
第1四半期 決算説明資料



JASDAQ 9367

第5次中期経営計画

～新たな成長に向けて～
平成26年4月1日～平成29年3月31日

連結業績

(単位:百万円)

目標	平成27年3月期	平成28年3月期	平成29年3月期
売上高	19,000	19,600	20,000
経常利益	600	620	700

実績・予想	平成27年3月期(実績)	平成28年3月期(実績)	平成29年3月期(予想)
売上高	19,232	19,304	19,500
経常利益	689	757	670

物流サプライチェーンの強化

派生業務参入

業務改善・効率化・生産性向上

働きがいのある職場づくり

人財への育成・専門性の向上

「ありがとう」にありがとう
わたしたちはお客さまからの「ありがとう」を目指します。

当社グループについて

商社 食品メーカー 鉄鋼メーカー 化学品メーカー
量販店 倉庫業者 等のお客様



大東港運株式会社
(創業 昭和32年12月)
輸出入貨物取扱・鉄鋼物流・不動産賃貸 等

関係会社

子会社

連結子会社

(株)大東物流機工

海上コンテナ運送
鋼材トラック運送

大東運輸倉庫(株)

陸上運送・倉庫・
不動産賃貸

(株)ダイトウサービス

作業員派遣等

**大東港運(江陰)
儲運有限公司**

倉庫

ダイトウ保険センター(株)

損害保険代理店
※非連結子会社

丸田運輸倉庫(株)

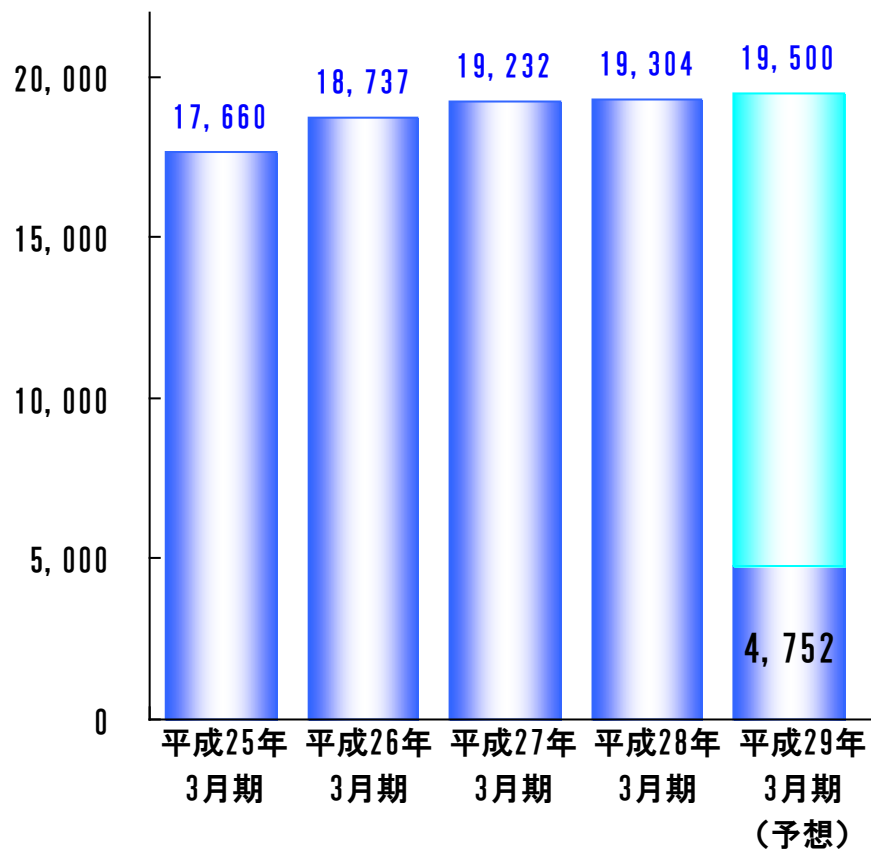
海上コンテナ運送
トラック運送
※持分法適用関連会社

中国現地法人

連結業績の推移

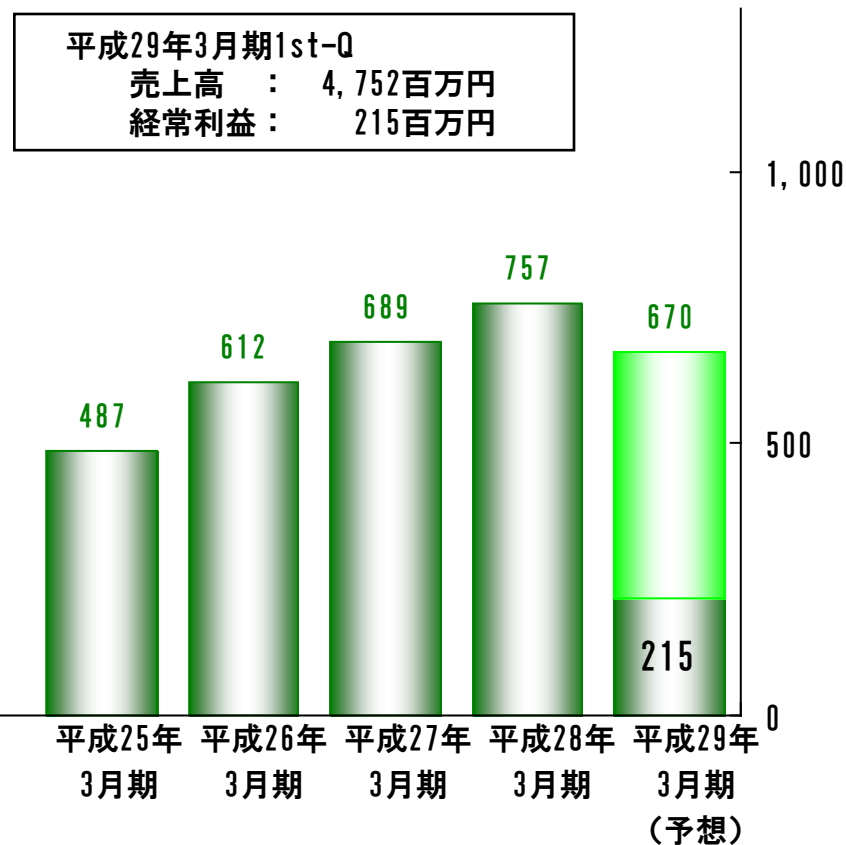
売上高 (左目盛)

(単位：百万円)



経常利益 (右目盛)

(単位：百万円)



業務別・取扱品目別連結売上高

連結業績

売上高： 4,752百万円 前年同期間比：▲157百万円（3.2%減）

輸出入貨物取扱事業

売上高： 4,101百万円
前年同期間比： ▲155百万円
（3.6%減）

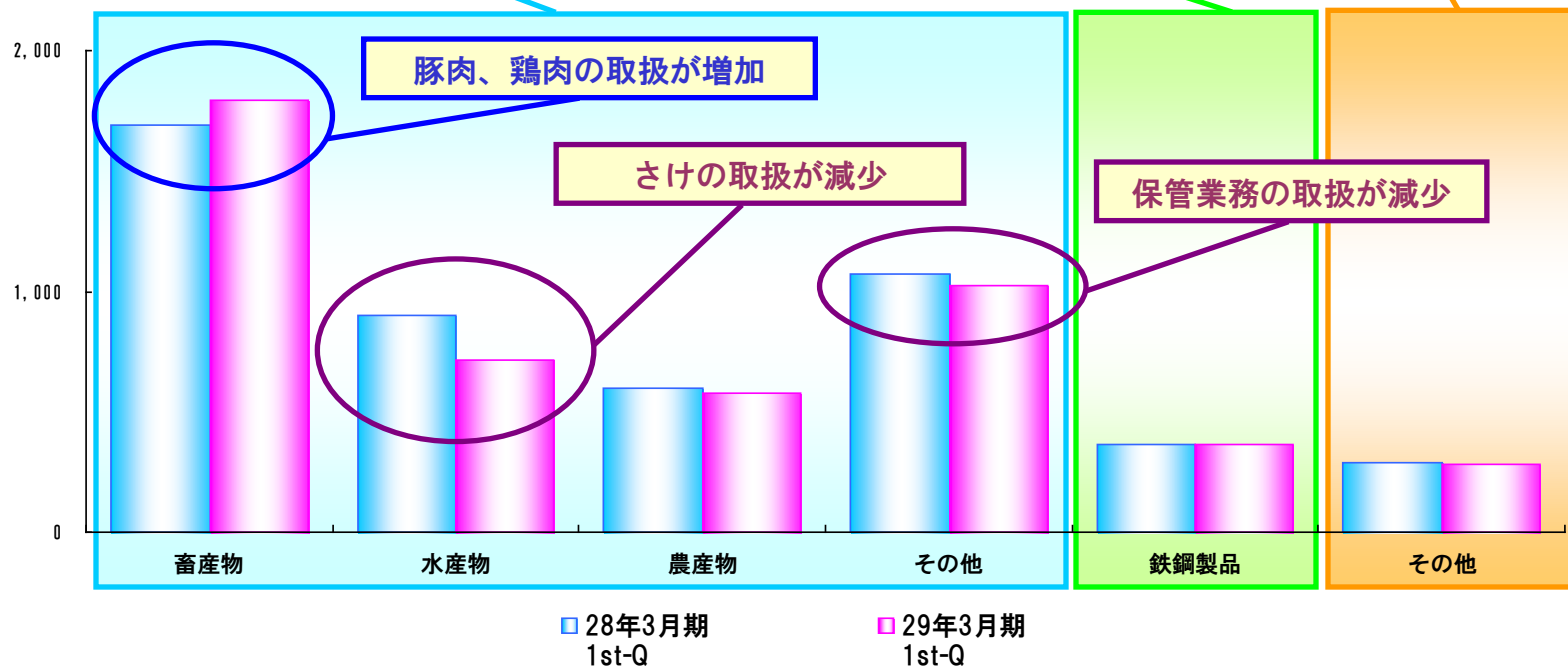
鉄鋼物流業事業

売上高： 367百万円
前年同期間比： +2百万円
（0.7%増）

その他事業

売上高： 283百万円
前年同期間比： ▲4百万円
（1.6%減）

（単位：百万円）



連結業績の総括

連結業績の総括

水産物の取扱減少等により売上高は▲157百万円の減収だが、営業原価の抑制により営業利益は+30百万円の増益、経常利益は+23百万円の増益となった。

一方、前期の投資有価証券売却益の影響により、親会社株主に帰属する四半期純利益は▲5百万円の減益。

(単位：百万円)

			平成28年 3月期 1st-Q	平成29年 3月期 1st-Q	増減	主な要因
売上高	輸出入貨物取扱	畜産物	1,688	1,791	+102	豚肉、鶏肉の取扱が増加
		水産物	902	712	▲190	さけの取扱が減少
		農産物	595	573	▲21	
		その他	1,069	1,023	▲45	保管業務の取扱が減少
		計	4,256	4,101	▲155	
	鉄鋼物流		365	367	+2	
	その他		288	283	▲4	
	合計		4,909	4,752	▲157	
営業利益		186	216	+30		
経常利益		191	215	+23		
親会社株主に帰属する 四半期純利益		152	147	▲5	投資有価証券売却益 ▲43	

四半期連結業績の推移（累計）

（単位：百万円）

			平成27年3月期				平成28年3月期				平成29年3月期			
			1st-Q (4-6月)	2nd-Q (4-9月)	3rd-Q (4-12月)	4th-Q 通期	1st-Q (4-6月)	2nd-Q (4-9月)	3rd-Q (4-12月)	4th-Q 通期	1st-Q (4-6月)	2nd-Q (4-9月)	3rd-Q (4-12月)	4th-Q 通期
売上高	輸出入貨物取扱	畜産物	1,717	3,529	5,200	6,634	1,688	3,421	5,227	6,795	1,791			
		水産物	773	1,527	2,356	3,206	902	1,653	2,413	3,092	712			
		農産物	648	1,240	1,863	2,414	595	1,168	1,733	2,237	573			
		その他	1,060	2,201	3,391	4,332	1,069	2,236	3,565	4,575	1,023			
		計	4,199	8,499	12,812	16,588	4,256	8,479	12,939	16,700	4,101			
	鉄鋼物流		372	734	1,116	1,487	365	719	1,075	1,434	367			
	その他		296	577	874	1,157	288	596	892	1,169	283			
	合 計		4,868	9,810	14,802	19,232	4,909	9,795	14,907	19,304	4,752			
営業利益			193	406	624	670	186	378	648	769	216			
経常利益			199	414	638	689	191	369	646	757	215			
親会社株主に帰属する 四半期純利益 または当期純利益			123	264	404	431	152	276	456	519	147			

連結貸借対照表の総括

(単位：百万円)

		平成28年 3月期 期末	平成29年 3月期 期末	増減	主な要因
資 産	流動資産	4,977	5,408	+430	現金及び預金 +268 受取手形及び営業未収入金 +182
	固定資産	5,514	5,466	▲47	投資有価証券 ▲56
	合 計	10,492	10,875	+383	
負 債	流動負債	3,088	3,031	▲56	支払手形及び営業未払金 +52 短期借入金 +109 未払法人税等 ▲133 賞与引当金 ▲150
	固定負債	2,872	3,274	+401	長期借入金 +403
	合 計	5,960	6,306	+345	
純 資 産		4,531	4,568	+37	利益剰余金 +76 その他有価証券評価差額金 ▲36

四半期連結貸借対照表の推移

(単位：百万円)

		平成27年3月期				平成28年3月期				平成29年3月期			
		1st-Q	2nd-Q	3rd-Q	4th-Q 期末	1st-Q	2nd-Q	3rd-Q	4th-Q 期末	1st-Q	2nd-Q	3rd-Q	4th-Q 期末
資 産	流動資産	5,516	5,640	5,383	5,255	5,284	5,223	5,352	4,977	5,408			
	固定資産	5,214	5,352	5,596	5,481	5,490	5,569	5,483	5,514	5,466			
	合 計	10,730	10,993	10,979	10,737	10,774	10,793	10,835	10,492	10,875			
負 債	流動負債	3,323	3,442	3,443	3,289	3,117	3,278	3,353	3,088	3,031			
	固定負債	3,424	3,418	3,247	3,009	3,066	3,032	2,853	2,872	3,274			
	合 計	6,748	6,860	6,691	6,299	6,184	6,310	6,207	5,960	6,306			
純 資 産		3,981	4,132	4,288	4,438	4,590	4,482	4,628	4,531	4,568			

通期の連結業績予想について

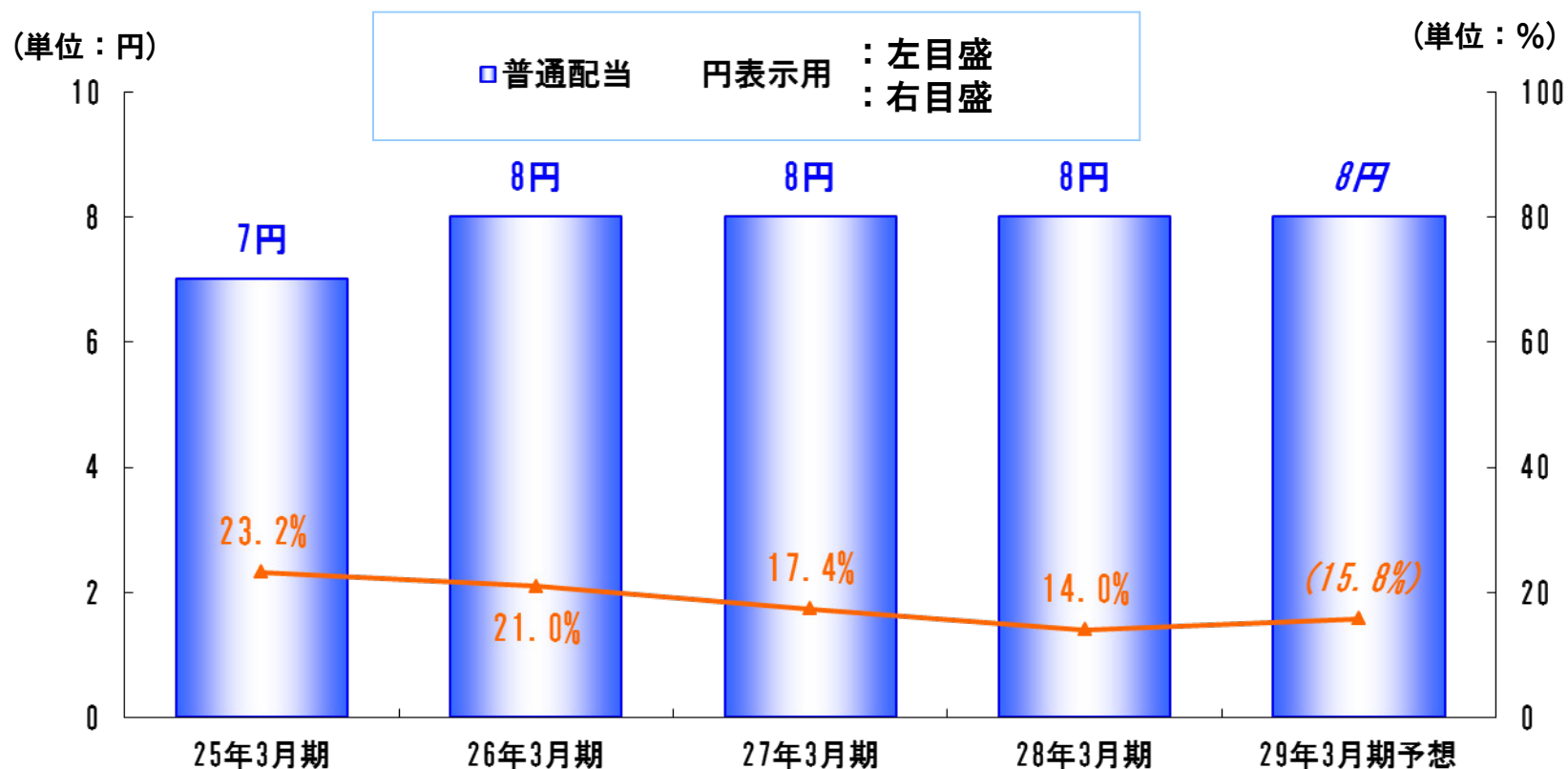
平成29年3月期 連結業績予想について

(単位：百万円)

	平成28年 3月期 通期	平成29年 3月期 通期予想	増減	説 明
売 上 高	19,304	19,500	+195	<p>売上高： 取扱量拡大を図り増収を見込む。</p> <p>営業利益、経常利益、親会社株主に帰属する当期純利益 は人件費の増加・退職給付費用増加により減益の見込み。</p>
営業利益	769	670	▲99	
経常利益	757	670	▲87	
親会社株主 に帰属する 当期純利益	519	450	▲69	

配当金について

一株当たり配当金・配当性向（連結）



本資料で記述されている業績予想並びに将来予測は、
本資料の発表日現在において入手可能な情報に基づき
作成したものであり、実際の業績は、今後様々な要因に
によって予想数値と異なる場合があります。

本資料に関するお問合せ先

大東港運株式会社

総務部総務課

TEL : 03-5476-9701

E-mail : soumu@daito-koun.co.jp

URL : <http://www.daito-koun.co.jp/>