

平成29年2月6日

第68期(平成29年3月期)  
第3四半期 決算説明資料



JASDAQ 9367

# 第5次中期経営計画

～新たな成長に向けて～  
平成26年4月1日～平成29年3月31日

## 連結業績

(単位: 百万円)

目標	平成27年3月期	平成28年3月期	平成29年3月期
売上高	19,000	19,600	20,000
経常利益	600	620	700

実績・予想	平成27年3月期(実績)	平成28年3月期(実績)	平成29年3月期(予想)
売上高	19,232	19,304	19,300
経常利益	689	757	740

物流サプライチェーンの強化

派生業務参入

業務改善・効率化・生産性向上

働きがいのある職場づくり

人財への育成・専門性の向上

「ありがとう」にありがとう  
わたしたちはお客さまからの「ありがとう」を目指します。

# 当社グループについて

商社 食品メーカー 鉄鋼メーカー 化学品メーカー  
量販店 倉庫業者 等のお客様



**大東港運株式会社**  
(創業 昭和32年12月)  
輸出入貨物取扱・鉄鋼物流・不動産賃貸 等

関係会社

子会社

連結子会社

**(株)大東物流機工**

海上コンテナ運送  
鋼材トラック運送

**大東運輸倉庫(株)**

陸上運送・倉庫・  
不動産賃貸

**ダイトウ保険センター(株)**

損害保険代理店  
※非連結子会社

**丸田運輸倉庫(株)**

海上コンテナ運送  
トラック運送  
※持分法適用関連会社

**(株)ダイトウサービス**

作業員派遣等

**大東港運(江陰)  
儲運有限公司**

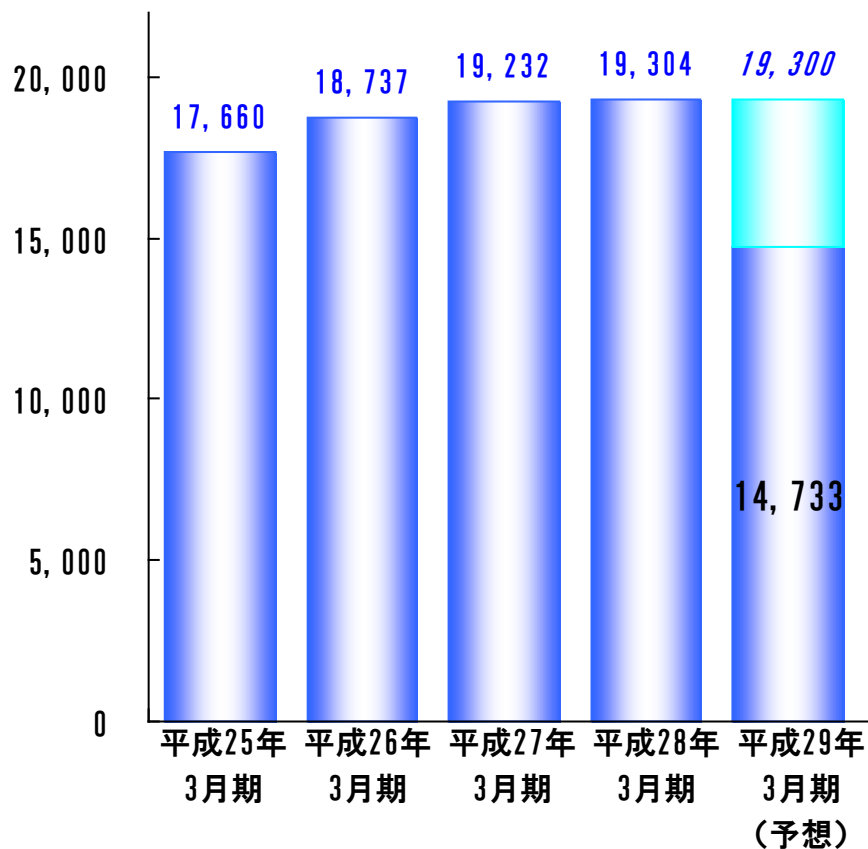
倉庫

中国現地法人

# 連結業績の推移

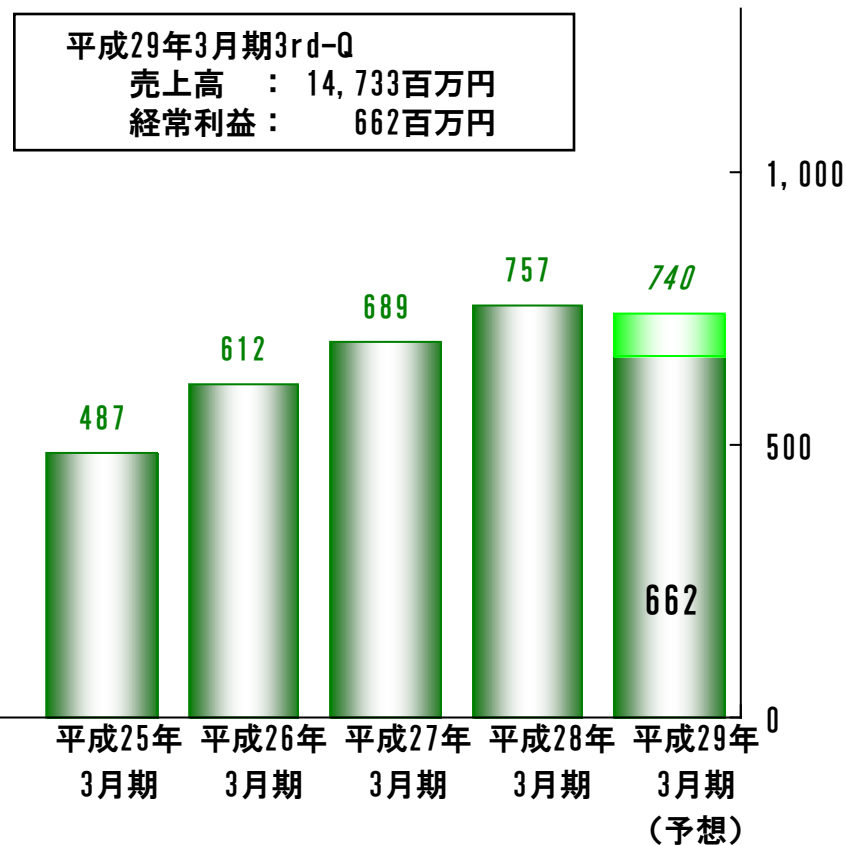
## 売上高 (左目盛)

(単位：百万円)



## 経常利益 (右目盛)

(単位：百万円)



# 業務別・取扱品目別連結売上高

## 連結業績

売上高：14,733百万円 前年同期間比：▲173百万円（1.2%減）

### 輸出入貨物取扱事業

売上高：12,784百万円  
前年同期間比：▲154百万円  
（1.2%減）

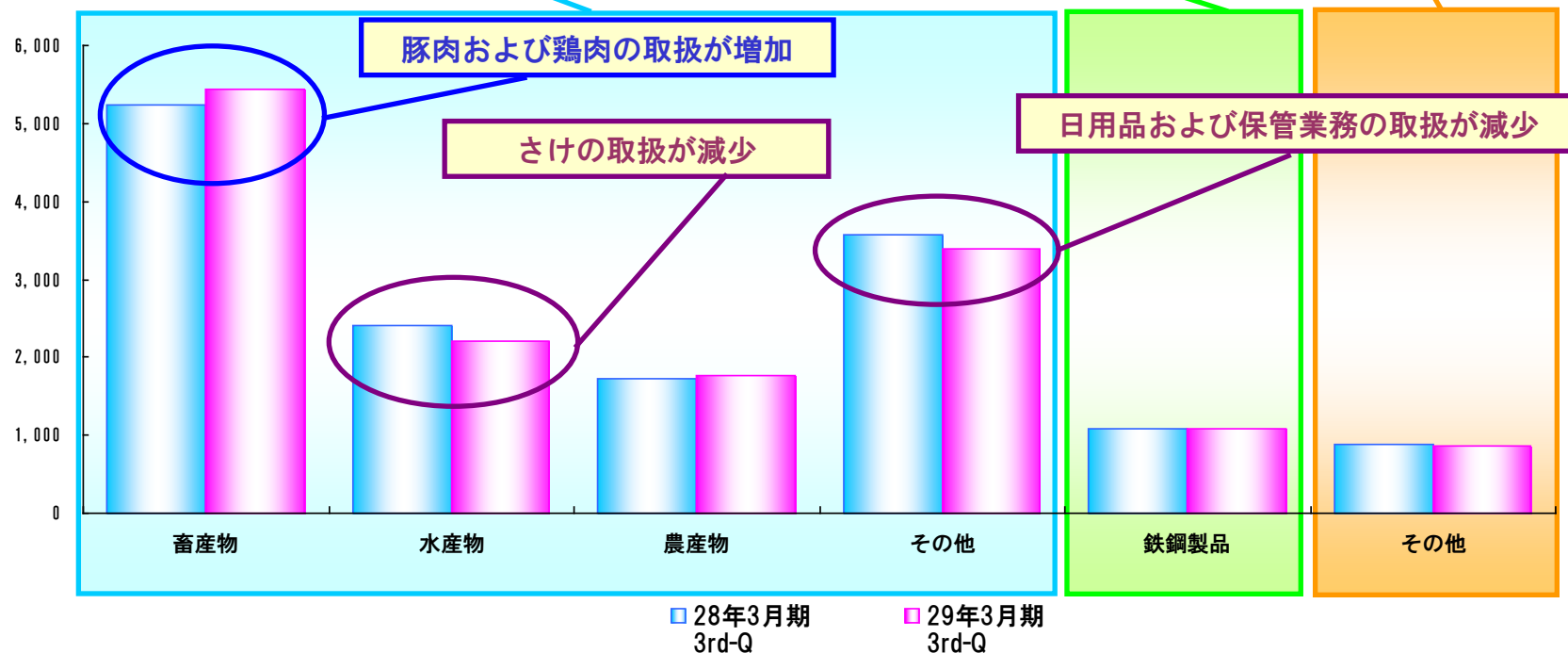
### 鉄鋼物流業事業

売上高：1,083百万円  
前年同期間比：7百万円  
（0.7%増）

### その他事業

売上高：865百万円  
前年同期間比：▲26百万円  
（3.0%減）

（単位：百万円）



# 連結業績の総括

## 連結業績の総括

売上高は水産物・農産物・日用品等の取扱の減少により減収となったものの、粗利益率の上昇および減価償却費の減少により、営業利益・経常利益はほぼ横ばいとなった。

また前年同期間に特別利益/投資有価証券売却益を計上しているが、当期実効税率引き下げのため、親会社株主に帰属する四半期純利益についてもほぼ横ばいとなった。

(単位：百万円)

			平成28年 3月期 3rd-Q	平成29年 3月期 3rd-Q	増減	主な要因
売上高	輸出入貨物取扱	畜産物	5,227	5,430	+203	豚肉および鶏肉の取扱が増加
		水産物	2,413	2,198	▲214	さけの取扱が減少
		農産物	1,733	1,758	+25	
		その他	3,565	3,396	▲168	日用品および保管業務の取扱が減少
		計	12,939	12,784	▲154	
	鉄鋼物流	1,075	1,083	+7		
	その他	892	865	▲26		
	合計	14,907	14,733	▲173		
営業利益		648	643	▲4		
経常利益		646	662	+15	営業外収益に複合金融商品評価益9百万円を計上	
親会社株主に帰属する 四半期純利益		456	446	▲9	前年同期間、特別利益に投資有価証券売却益65百万円を計上	

## 四半期連結業績の推移（累計）

（単位：百万円）

			平成27年3月期				平成28年3月期				平成29年3月期			
			1st-Q (4-6月)	2nd-Q (4-9月)	3rd-Q (4-12月)	4th-Q 通期	1st-Q (4-6月)	2nd-Q (4-9月)	3rd-Q (4-12月)	4th-Q 通期	1st-Q (4-6月)	2nd-Q (4-9月)	3rd-Q (4-12月)	4th-Q 通期
売上高	輸出入貨物取扱	畜産物	1,717	3,529	5,200	6,634	1,688	3,421	5,227	6,795	1,791	3,630	5,430	
		水産物	773	1,527	2,356	3,206	902	1,653	2,413	3,092	712	1,433	2,198	
		農産物	648	1,240	1,863	2,414	595	1,168	1,733	2,237	573	1,148	1,758	
		その他	1,060	2,201	3,391	4,332	1,069	2,236	3,565	4,575	1,023	2,164	3,396	
		計	4,199	8,499	12,812	16,588	4,256	8,479	12,939	16,700	4,101	8,377	12,784	
	鉄鋼物流		372	734	1,116	1,487	365	719	1,075	1,434	367	718	1,083	
	その他		296	577	874	1,157	288	596	892	1,169	283	570	865	
	合計		4,868	9,810	14,802	19,232	4,909	9,795	14,907	19,304	4,752	9,667	14,733	
営業利益			193	406	624	670	186	378	648	769	216	415	643	
経常利益			199	414	638	689	191	369	646	757	215	431	662	
親会社株主に帰属する 四半期純利益 または当期純利益			123	264	404	431	152	276	456	519	147	283	446	

# 連結貸借対照表の総括

(単位：百万円)

		平成28年 3月期 期末	平成29年 3月期 3rd-Q	増減	主な要因
資 産	流 動 資 産	4,977	5,435	+457	受取手形及び営業未収入金 +490 たな卸資産 ▲44 前払費用 +43 繰延税金資産 ▲60 関税等立替金他(流動資産・その他) +42
	固 定 資 産	5,514	5,711	+197	投資有価証券 +78 保険積立金他(固定資産・その他) +107
	合 計	10,492	11,147	+655	
負 債	流 動 負 債	3,088	3,268	+180	支払手形及び営業未払金 +288 未払法人税等 ▲109 賞与引当金 ▲151 未払金他(流動負債・その他) +127
	固 定 負 債	2,872	2,976	+104	長期借入金 +114
	合 計	5,960	6,245	+284	
純 資 産		4,531	4,901	+370	利益剰余金 +375



# 四半期連結貸借対照表の推移

(単位：百万円)

		平成27年3月期				平成28年3月期				平成29年3月期			
		1st-Q	2nd-Q	3rd-Q	4th-Q 期末	1st-Q	2nd-Q	3rd-Q	4th-Q 期末	1st-Q	2nd-Q	3rd-Q	4th-Q 期末
資 産	流動資産	5,516	5,640	5,383	5,255	5,284	5,223	5,352	4,977	5,408	5,544	5,435	
	固定資産	5,214	5,352	5,596	5,481	5,490	5,569	5,483	5,514	5,466	5,638	5,711	
	合 計	10,730	10,993	10,979	10,737	10,774	10,793	10,835	10,492	10,875	11,182	11,147	
負 債	流動負債	3,323	3,442	3,443	3,289	3,117	3,278	3,353	3,088	3,031	3,330	3,268	
	固定負債	3,424	3,418	3,247	3,009	3,066	3,032	2,853	2,872	3,274	3,128	2,976	
	合 計	6,748	6,860	6,691	6,299	6,184	6,310	6,207	5,960	6,306	6,458	6,245	
純 資 産		3,981	4,132	4,288	4,438	4,590	4,482	4,628	4,531	4,568	4,724	4,901	

# 通期の連結業績予想について

## 平成29年3月期 連結業績予想について

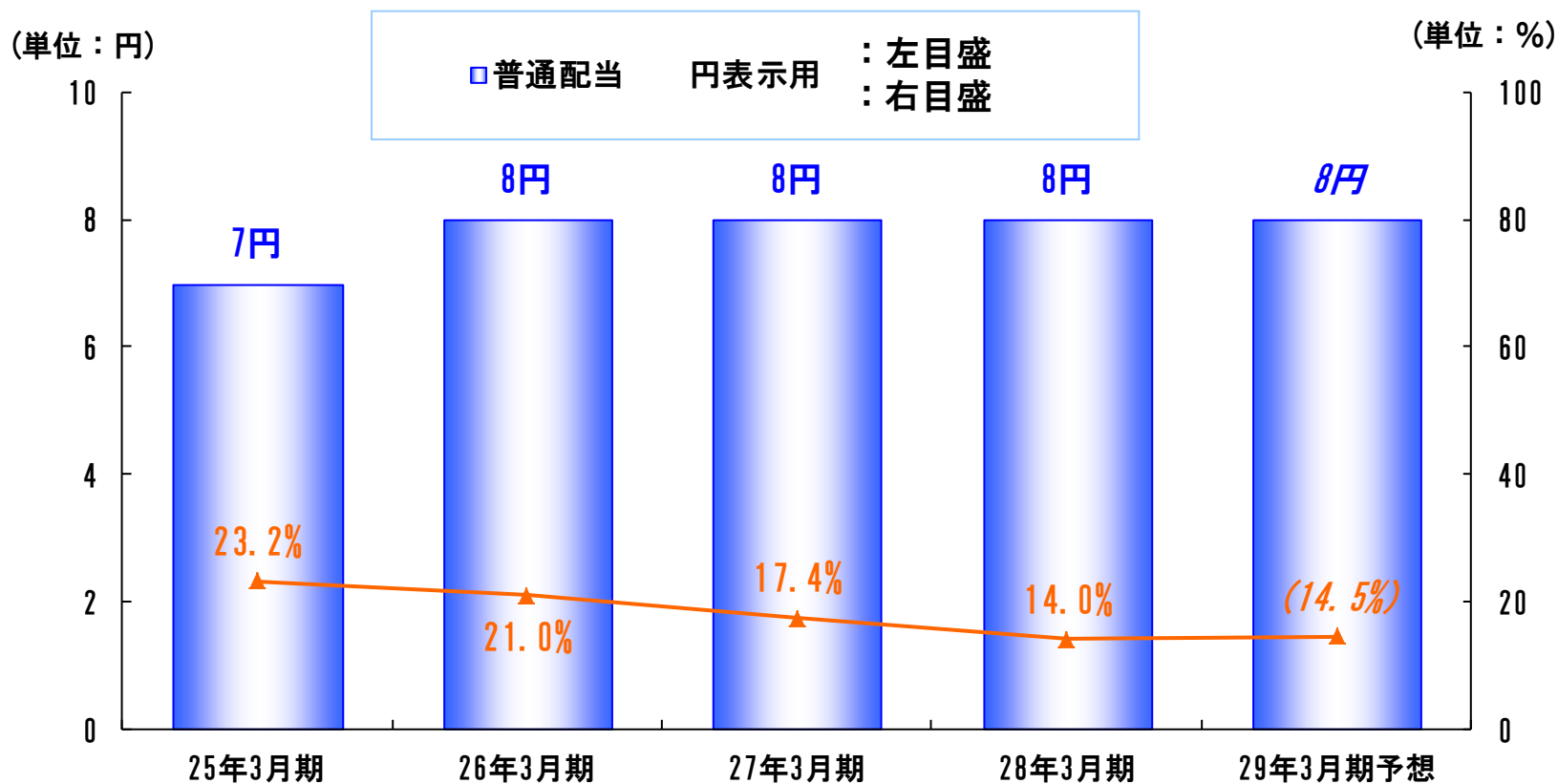
(単位：百万円)

	平成28年 3月期 通期	平成29年 3月期 通期予想	増減	説 明
売 上 高	19,304	19,300	▲4	<p>売上高： 平成28年3月期同程度を見込む。</p> <p>営業利益、経常利益、親会社株主に帰属する当期純利益は人件費の増加・退職給付費用増加により減益の見込み。</p>
営業利益	769	730	▲39	
経常利益	757	740	▲17	
親会社株主に帰属する当期純利益	519	490	▲29	

(注) 平成29年3月期通期予想は平成28年11月2日の公表値。

## 配当金について

## 一株当たり配当金・配当性向（連結）



本資料で記述されている業績予想並びに将来予測は、本資料の発表日現在において入手可能な情報に基づき作成したものであり、実際の業績は、今後様々な要因によって予想数値と異なる場合があります。

### 本資料に関するお問合せ先

#### 大東港運株式会社

総務部総務課

TEL : 03-5476-9701

E-mail : [soumu@daito-koun.co.jp](mailto:soumu@daito-koun.co.jp)

URL : <http://www.daito-koun.co.jp/>