

2023年2月9日

第74期(2023年3月期)
第3四半期決算説明資料



スタンダード 9367

当社グループについて

商社 食品メーカー 鉄鋼メーカー 化学品メーカー 量販店 倉庫業者 等のお客様

大東港運グループ

国内



大東港運株式会社

(創業 1957年12月)
輸出入貨物取扱・鉄鋼物流・不動産賃貸 等

海外

連結子会社

大東運輸倉庫(株)
陸上運送・倉庫・
不動産賃貸

丸田運輸倉庫(株)
海上コンテナ運送
トラック運送

大東港運(江陰)
儲運有限公司
倉庫

中国

ダイトウ物流(株)
海上コンテナ運送
トラック運送

FDロジスティクス(株)
海上コンテナ運送

Ever Glory Logistics Pte.Ltd.
運送・倉庫・
フレイトフォワーディング

シンガポール

HACCP



有限会社水文
白えびの
買付・加工・卸売

(株)眞榮ロジ
海上コンテナ運送

ダイトウ保険センター(株)
損害保険代理店
※非連結子会社

DB CORPORATION
エージェン業務(貨物・船)
※持分法適用関連会社

韓国

2022年11月15日付で、持分法適用関連会社であった(株)眞榮ロジの株式を追加取得し当第3四半期より連結子会社としております。

2023年3月期3rd-Qの環境

新型コロナウイルスによる行動制限の解除を受け個人消費に回復が見られる



- ・ 高インフレ
- ・ 緩やかな成長




- ・ ゼロコロナ政策が
経済活動に支障



- ・ 個人消費回復
- ・ 消費者物価高伸び

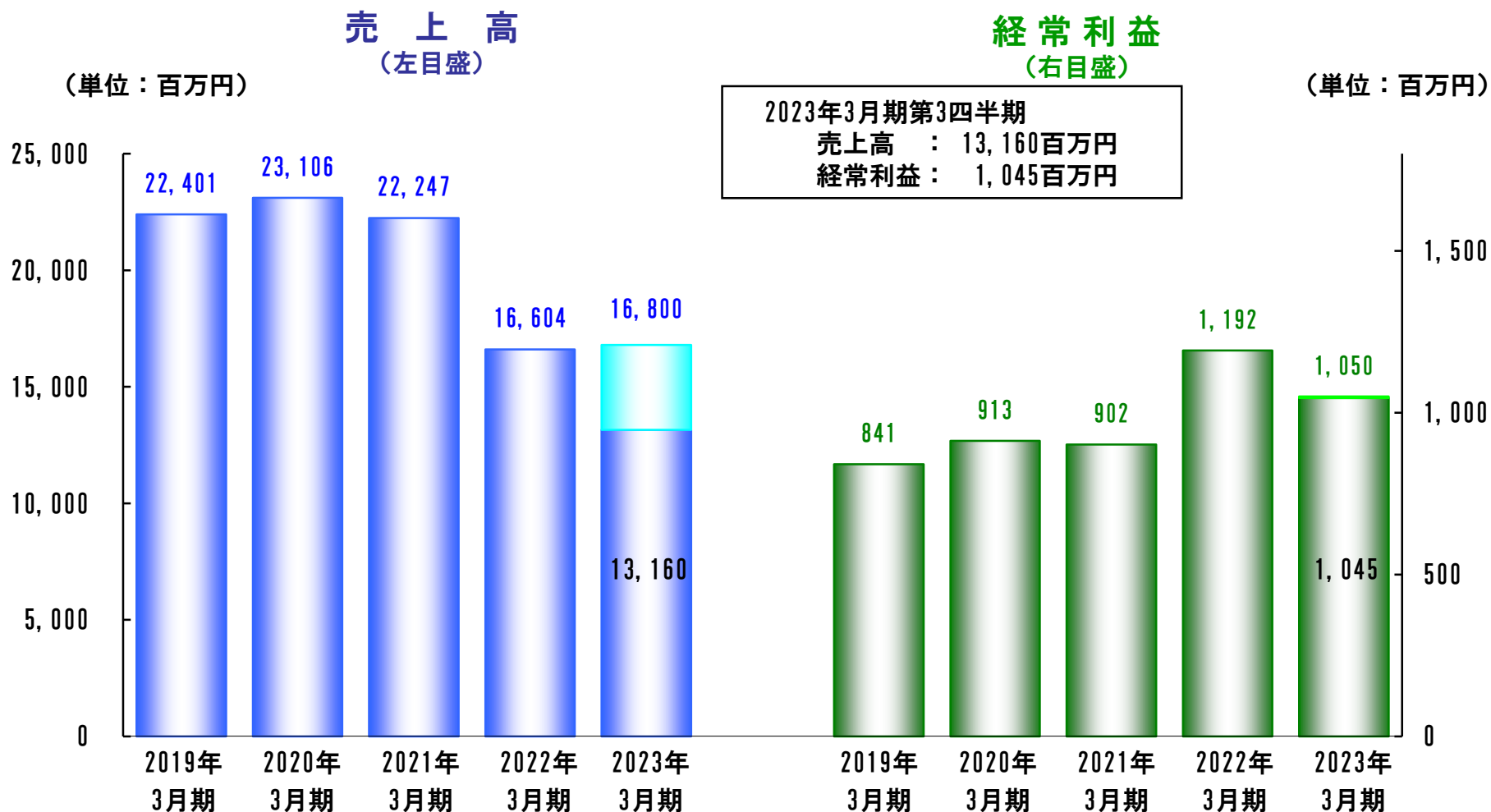


- ・ 高インフレ
- ・ 緩やかな成長



輸入及び輸出：米国・欧州・アジアともに増加

連結業績の推移



※2022年3月期の期首より「収益認識に関する会計基準」(企業会計基準第29号)等を適用しております。

セグメント別売上高

輸出入貨物取扱事業

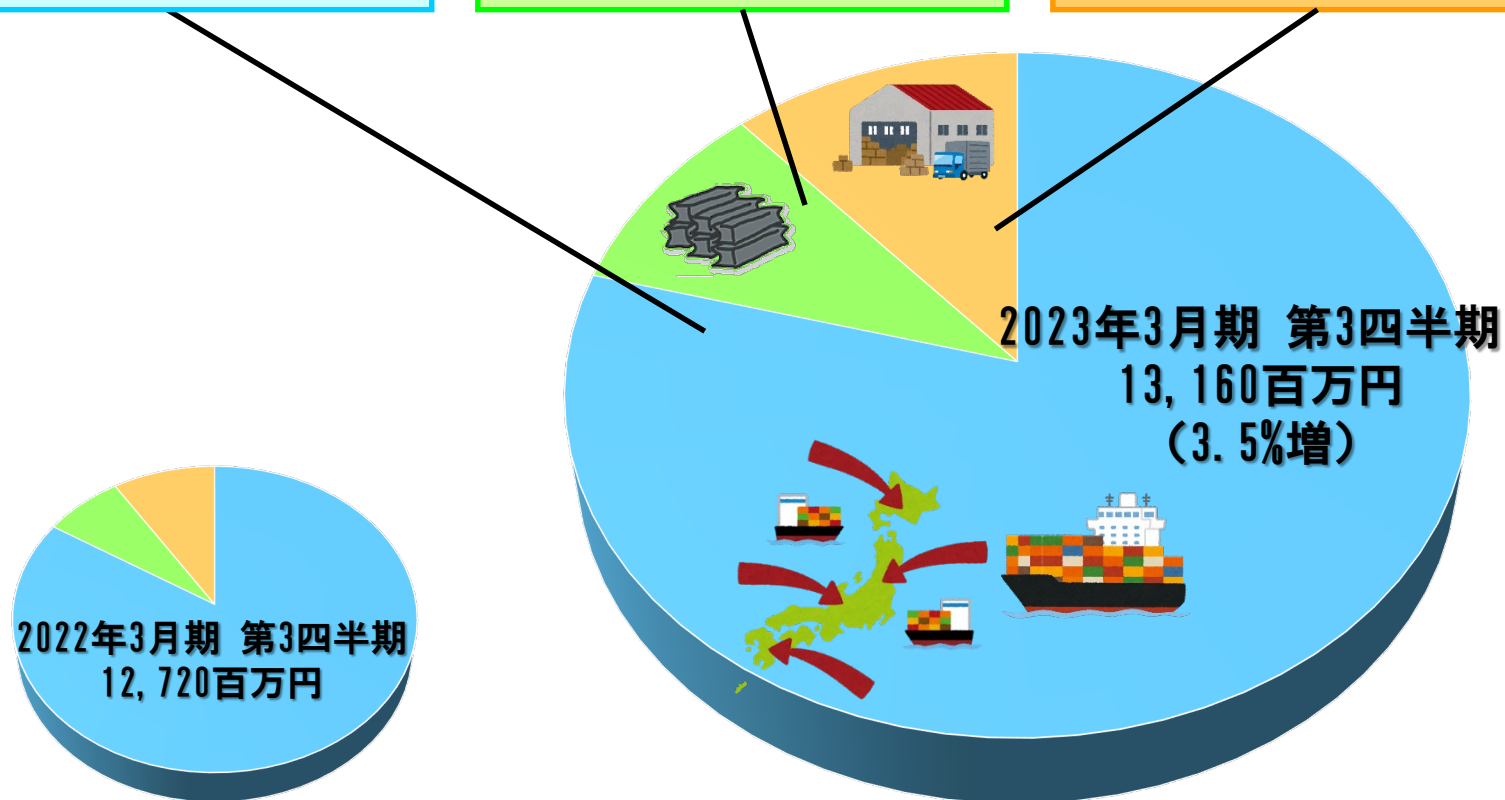
売上高：10,215百万円
前年同期間比：+102百万円
(1.0%増)

鉄鋼物流事業

売上高：1,316百万円
前年同期間比：+36百万円
(2.8%増)

その他事業

売上高：1,628百万円
前年同期間比：+300百万円
(22.6%増)



業務別・取扱品目別連結売上高

連結業績

売上高：13,160百万円 前年同期間比：+439百万円（3.5%増）

輸出入貨物取扱事業

売上高：10,215百万円
前年同期間比：+102百万円
（1.0%増）

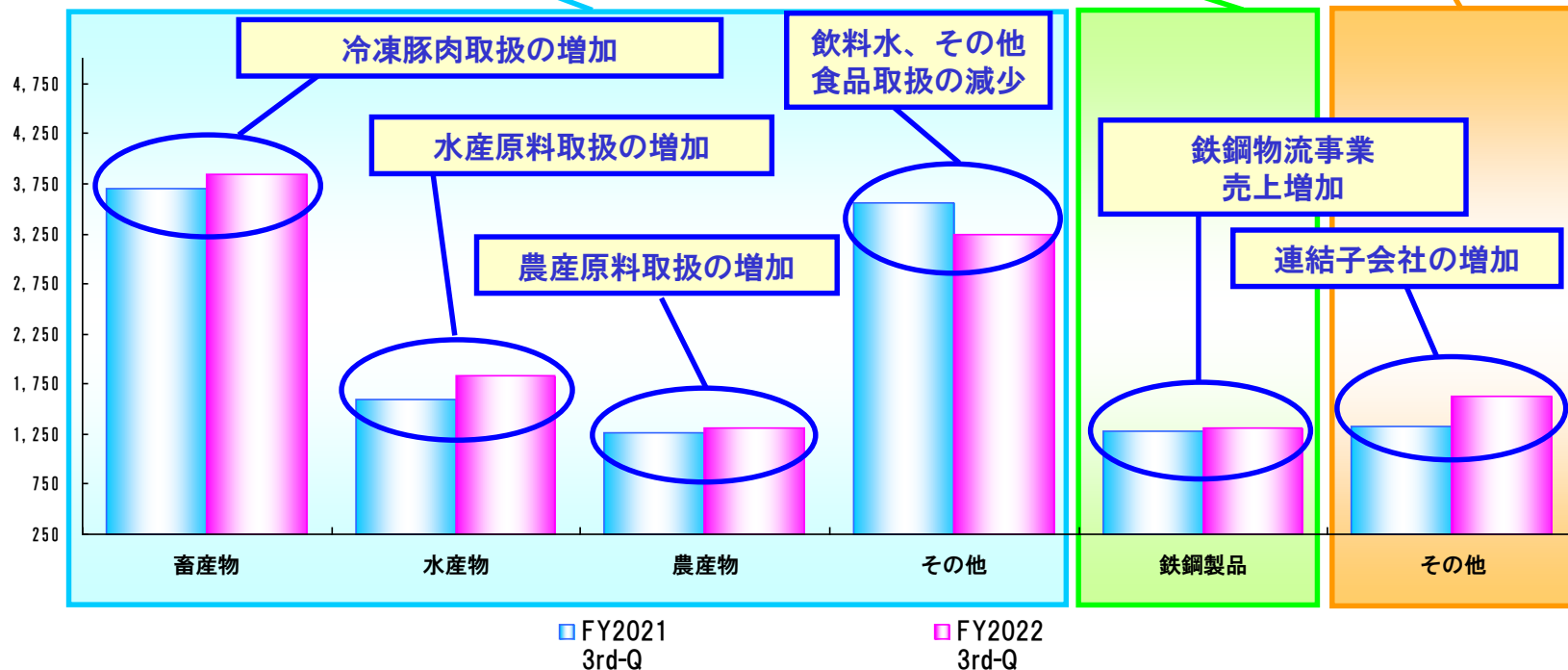
鉄鋼物流事業

売上高：1,316百万円
前年同期間比：+36百万円
（2.8%増）

その他事業

売上高：1,628百万円
前年同期間比：+300百万円
（22.6%増）

（単位：百万円）



連結業績の総括

連結業績の総括

売上高は、輸出入その他の取扱が減少したものの、鉄鋼物流・畜産物・水産物・農産物の取扱が増加したため増収となった。営業利益は、輸出入貨物取扱その他の売上減少、販売管理費の増加により減益。経常利益は、受取配当金・受取保険金の計上により増益。親会社株主に帰属する四半期純利益は、前年に投資有価証券売却益の計上があったため減益となった。

(単位：百万円)

		2022年 3月期 3rd-Q	2023年 3月期 3rd-Q	増減	%	主な要因	
売上高	輸出入貨物取扱	畜産物	3,703	3,838	+135	+3.7	冷凍豚肉取扱の増加
		水産物	1,589	1,829	+240	+15.1	水産原料取扱の増加
		農産物	1,261	1,305	+44	+3.5	農産原料取扱の増加
		その他	3,558	3,241	▲317	▲8.9	飲料水、その他食品取扱の減少
		計	10,112	10,215	+102	+1.0	
		鉄鋼物流	1,279	1,316	+36	+2.8	鉄鋼物流事業売上増加
		その他	1,328	1,628	+300	+22.6	連結子会社の増加により売上増加
		合計	12,720	13,160	+439	+3.5	
	営業利益	922	898	▲24	▲2.7	輸出入その他の売上減少、販売管理費増加により減益	
	経常利益	1,002	1,045	+42	+4.2	受取配当金・受取保険金の計上により増益	
	親会社株主に帰属する 四半期純利益	709	702	▲6	▲0.9	前年に投資有価証券売却益の計上があったため減益	

四半期連結業績の推移（累計）

（単位：百万円）

			2021年3月期				2022年3月期				2023年3月期			
			1st-Q (4-6月)	2nd-Q (4-9月)	3rd-Q (4-12月)	4th-Q 通期	1st-Q (4-6月)	2nd-Q (4-9月)	3rd-Q (4-12月)	4th-Q 通期	1st-Q (4-6月)	2nd-Q (4-9月)	3rd-Q (4-12月)	4th-Q 通期
売上高	輸出入貨物取扱	畜産物	2,125	3,975	6,036	7,879	1,257	2,456	3,703	4,870	1,359	2,633	3,838	
		水産物	779	1,494	2,344	3,021	490	1,017	1,589	2,053	564	1,211	1,829	
		農産物	780	1,489	2,271	2,990	426	838	1,261	1,656	443	857	1,305	
		その他	1,224	2,578	3,965	5,213	1,058	2,283	3,558	4,554	1,074	2,157	3,241	
		計	4,909	9,538	14,617	19,103	3,232	6,596	10,112	13,134	3,442	6,861	10,215	
	鉄鋼物流	271	560	961	1,376	428	842	1,279	1,686	407	828	1,316		
	その他	439	845	1,280	1,766	433	866	1,328	1,782	497	1,028	1,628		
	合計	5,620	10,943	16,860	22,247	4,094	8,305	12,720	16,604	4,346	8,718	13,160		
営業利益			200	317	621	782	262	553	922	1,073	315	589	898	
経常利益			237	380	717	902	287	587	1,002	1,192	344	635	1,045	
親会社株主に帰属する 四半期純利益 または当期純利益			160	226	452	580	191	430	709	832	231	427	702	

連結貸借対照表の総括

(単位：百万円)

		2022年 3月期 期末	2023年 3月期 3rd-Q	増減	主な要因
資 産	流動資産	7,309	8,240	+930	現金及び預金 ▲359 受取手形及び営業未収入金 +466 棚卸資産 +129 関税等立替金 +626
	固定資産	5,968	5,965	▲3	投資有価証券 +159 投資その他資産/その他(主に保険積立金) ▲167
	合計	13,277	14,205	+927	
負 債	流動負債	3,477	3,444	▲32	営業未払金 +131 流動負債/その他(主に預り金) +90 未払法人税等 ▲156 賞与引当金 ▲140
	固定負債	2,061	2,332	+271	長期借入金 +110 固定負債/その他(主にリース債務) +146
	合計	5,538	5,777	+238	
純資産		7,738	8,427	+689	利益剰余金 +557

※自己資本比率58.1%（非支配株主持分を除いて計算）

四半期連結貸借対照表の推移

(単位：百万円)

		2021年3月期				2022年3月期				2023年3月期			
		1st-Q	2nd-Q	3rd-Q	4th-Q 期末	1st-Q	2nd-Q	3rd-Q	4th-Q 期末	1st-Q	2nd-Q	3rd-Q	4th-Q 期末
資 産	流動資産	6,014	6,370	6,642	6,457	6,307	7,230	7,442	7,309	7,131	7,871	8,240	
	固定資産	5,730	5,811	5,694	5,837	5,729	5,842	5,777	5,968	5,862	6,147	5,965	
	合 計	11,745	12,181	12,336	12,295	12,036	13,072	13,220	13,277	12,993	14,019	14,205	
負 債	流動負債	3,295	3,275	3,297	3,250	3,047	3,458	3,456	3,477	3,212	3,598	3,444	
	固定負債	2,213	2,576	2,441	2,123	1,982	2,346	2,225	2,061	1,944	2,334	2,332	
	合 計	5,509	5,852	5,739	5,374	5,029	5,805	5,682	5,538	5,156	5,933	5,777	
純 資 産		6,235	6,328	6,597	6,921	7,007	7,267	7,538	7,738	7,836	8,086	8,427	

独自の価値創造 *~Develop inherent value~*

大東港運らしさを追求し、
これからも選ばれ続ける会社を目指します。

当社グループを取巻く環境が急速に変化する中、持続的成長を実現するため、以下の4骨子から成る中期経営計画を策定しました。また期間中の機会とリスクを的確にとらえ、環境の変化に一早く適合することで競争優位性を確保していきます。

■ 骨子

1	コア事業の 拡大と基盤強化	<ul style="list-style-type: none">● 収益の拡大● 組織営業力の高度化 = 営業力+バックアップ力+専門力+情報力● 生産性の追求と新たな価値の創出
2	物流インフラ事業の拡充	<ul style="list-style-type: none">● 物流インフラへの投資と既存アセットの有効活用● 安定した海上コンテナ運送の実現
3	人財育成の高度化	<ul style="list-style-type: none">● 競争力の源泉となる多様な人財の育成推進● 働きがいの持続的な向上
4	グループ全体成長	<ul style="list-style-type: none">● グループ各社の発展と協働力強化

通期の連結業績予想について

2023年3月期 連結業績予想について

(単位：百万円)

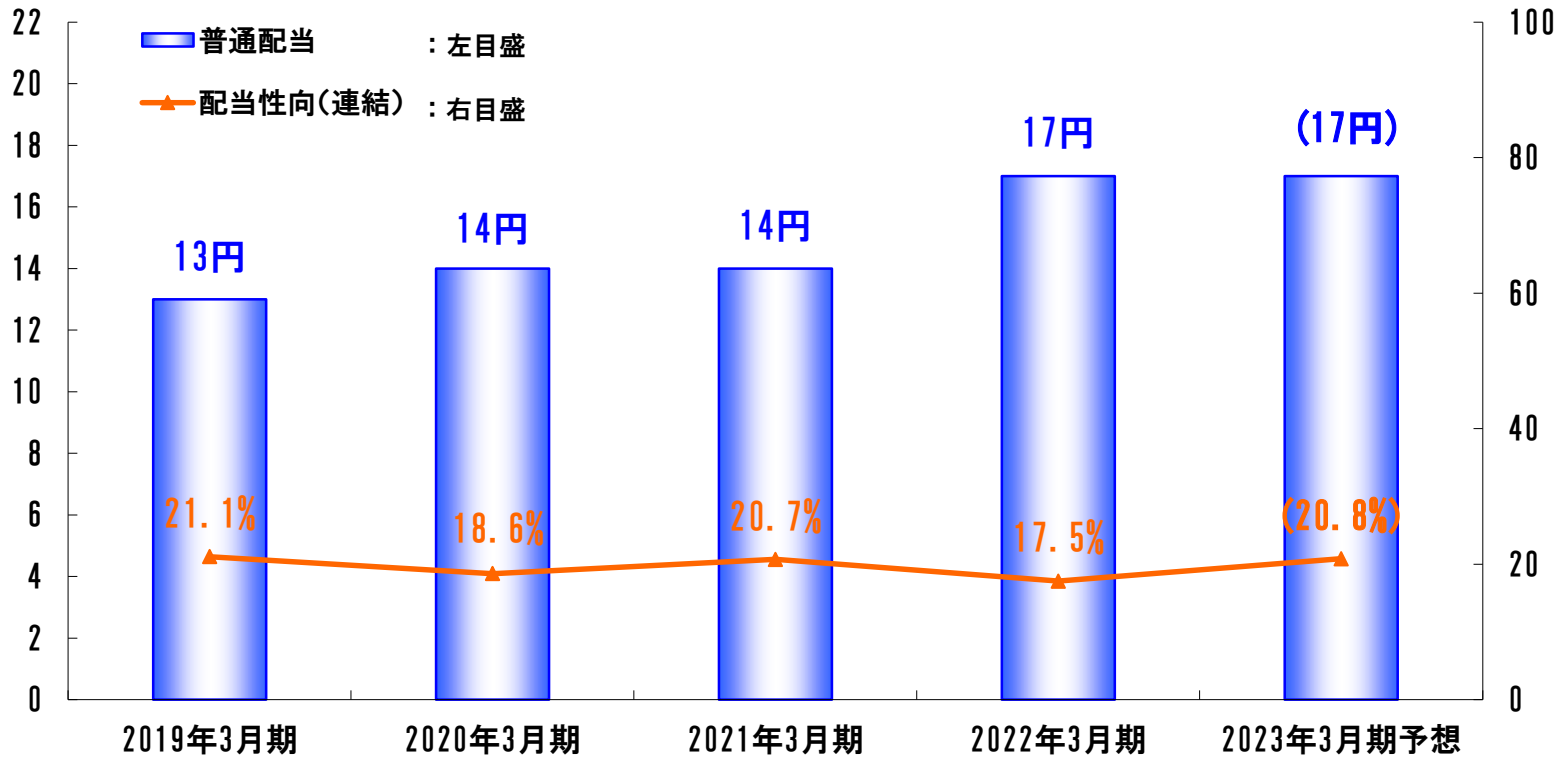
	2022年 3月期 通期	2023年 3月期 通期予想	増減	説 明
売上高	16,604	16,800	+195	現時点では、通期の連結業績予想につきましては、2022年5月13日に公表した数値に変更はございません。 今後の動向により業績予想の変更が必要な場合には速やかに開示いたします。
営業利益	1,073	1,000	▲73	
経常利益	1,192	1,050	▲142	
親会社株主に 帰属する 当期純利益	832	700	▲132	

配当金について

一株当たり配当金・配当性向（連結）

（単位：円）

（単位：％）



本資料で記述されている業績予想並びに将来予測は、本資料の発表日現在において入手可能な情報に基づき作成したものであり、実際の業績は、今後様々な要因によって予想数値と異なる場合があります。

本資料に関するお問合せ先

大東港運株式会社

総務部総務課

TEL : 03-5476-9701

E-mail : soumu@daito-koun.co.jp

URL : <https://www.daito-koun.co.jp/>