

第67期(平成28年3月期)  
第2四半期決算説明資料

平成27年11月9日



大東港運株式会社

JASDAQ 9367

# 【お知らせ】株主優待制度

所有株式1,000株以上の株主様に  
**クオカード3,000円分**をご贈呈！

## 株主優待制度の導入目的

株主の皆様の日頃のご支援に感謝するとともに、当社株式への投資の魅力を高め、中長期的に株式を保有して頂ける株主様の増加を図る事を目的としております。

## 詳細

### 対象となる株主様

毎年3月末日現在の株主名簿に記載された1単元(1,000株)以上の当社株式を保有して頂いている株主様。

### 贈呈時期

定時株主総会終了後にご発送。

# 第5次中期経営計画

～新たな成長に向けて～  
平成26年4月1日～平成29年3月31日

連結業績

(単位:百万円)

目標	平成27年3月期	平成28年3月期	平成29年3月期
売上高	19,000	19,600	20,000
経常利益	600	620	700

実績・予想	平成27年3月期(実績)	平成28年3月期(予想)	平成29年3月期
売上高	19,232	19,600	
経常利益	689	660	

物流サプライチェーンの強化

派生業務参入

業務改善・効率化・生産性向上

働きがいのある職場づくり

人財への育成・専門性の向上

「ありがとう」にありがとう  
わたしたちはお客さまからの「ありがとう」を目指します。

商社 食品メーカー 鉄鋼メーカー 化学品メーカー  
量販店 倉庫業者 等のお客様

## 大東港運株式会社

(創業 昭和32年12月)

輸出入貨物取扱・鉄鋼物流・不動産賃貸 等

(株)大東物流機工  
海上コンテナ運送  
鋼材トラック運送

大東運輸倉庫(株)  
陸上運送・倉庫・  
不動産賃貸

(株)ダイトウサービス  
作業員派遣等

ダイトウ保険センター(株)  
損害保険代理店  
※非連結子会社

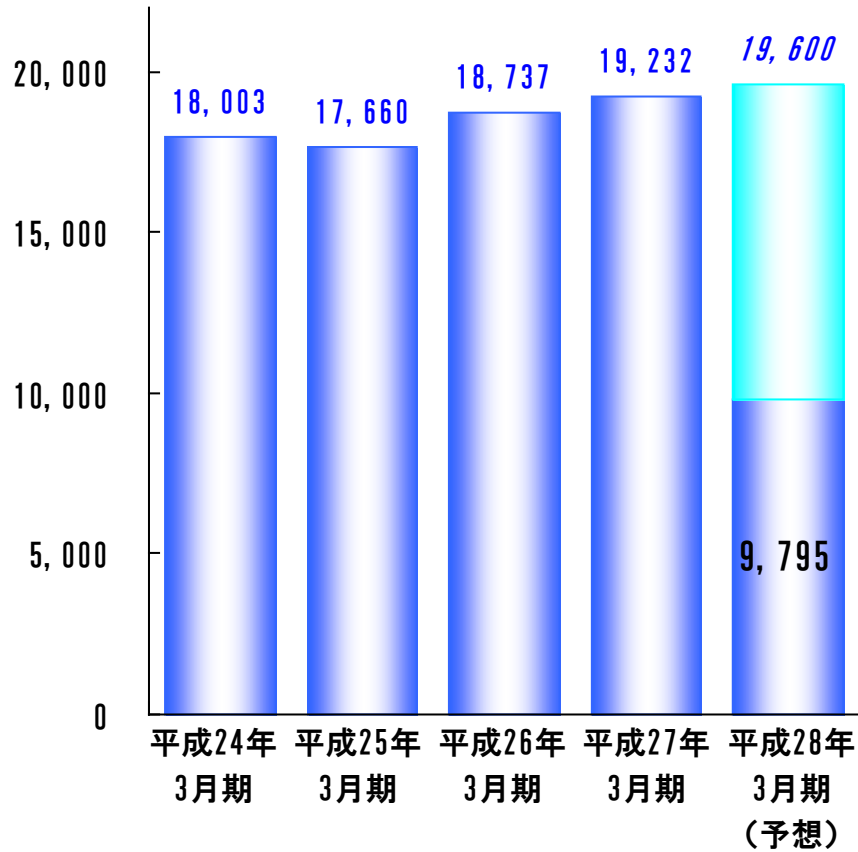
大東港運(江陰)  
儲運有限公司  
倉庫

中国現地法人

# 連結業績の推移

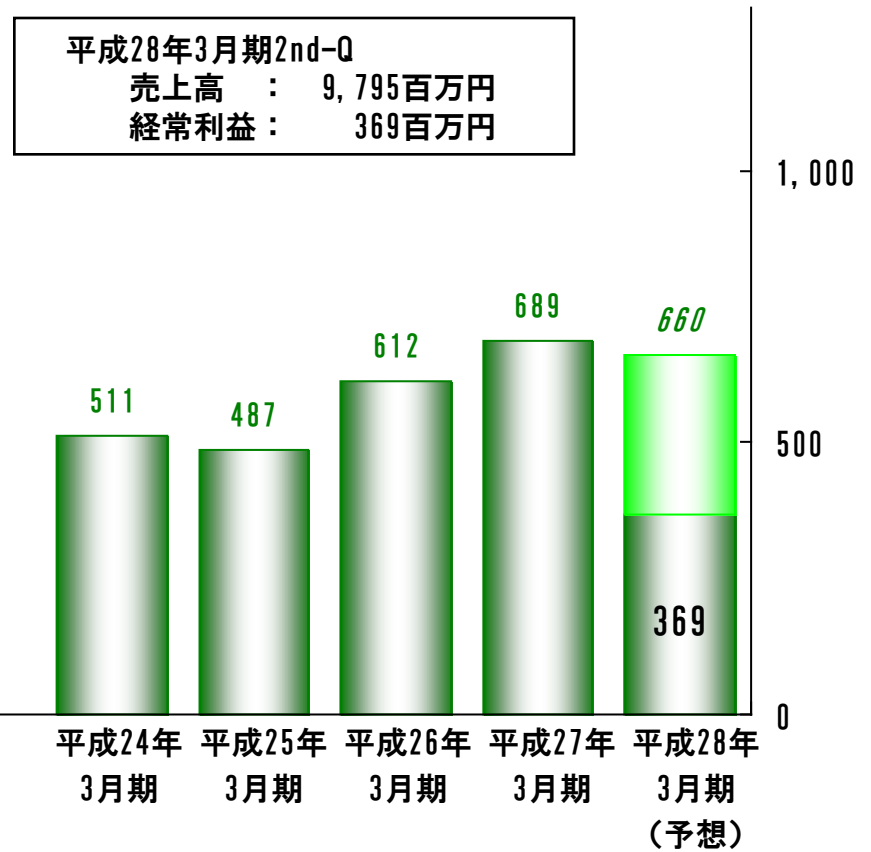
## 売上高 (左目盛)

(単位：百万円)



## 経常利益 (右目盛)

(単位：百万円)



# 業務別・取扱品目別連結売上高

## 連結業績

売上高： 9,795百万円 前年同期間比：▲15百万円（0.2%減）

### 輸出入貨物取扱業務

売上高： 8,507百万円  
前年同期間比： +7百万円  
（0.1%増）

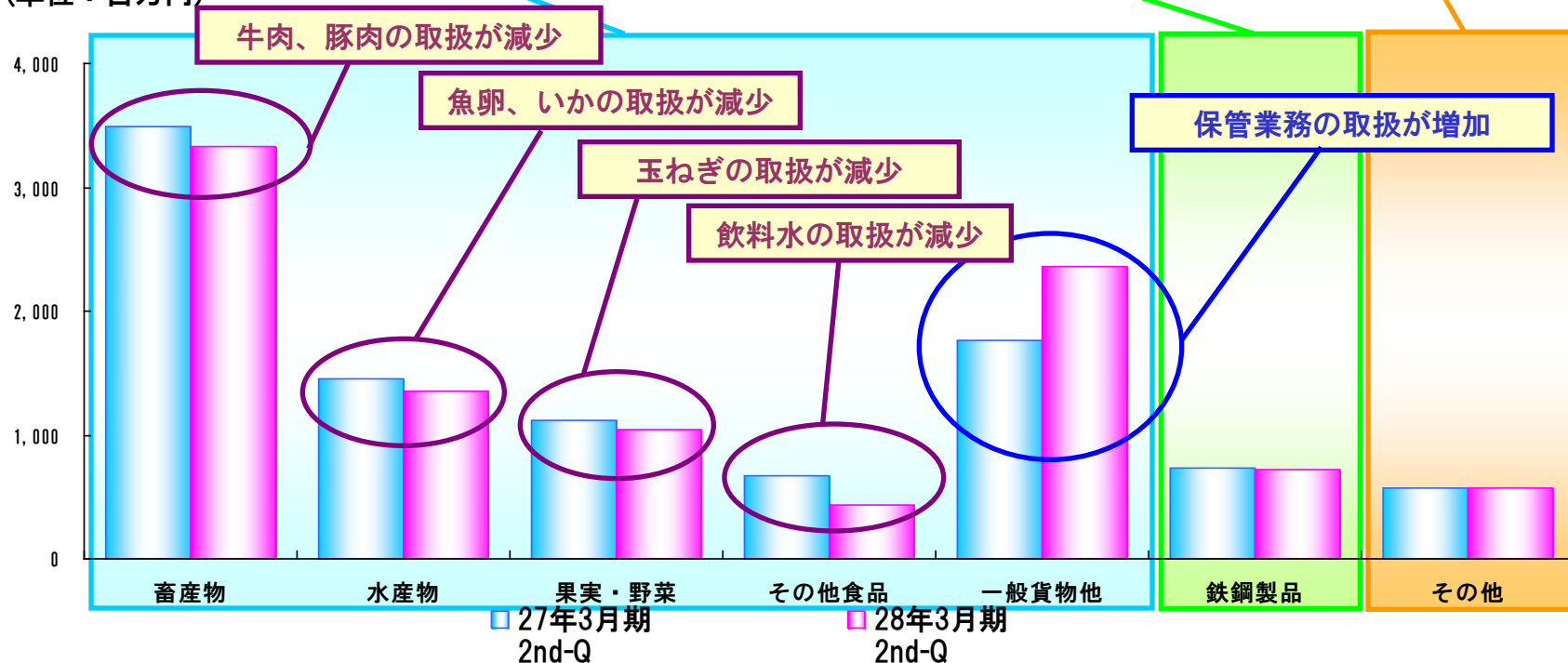
### 鉄鋼物流業務

売上高： 719百万円  
前年同期間比： ▲14百万円  
（2.0%減）

### 国内物流他

売上高： 568百万円  
前年同期間比： ▲8百万円  
（1.4%減）

（単位：百万円）



# 連結業績の総括

## 連結業績の総括

保管業務の取扱増加により増収となったが、三木インランドデポ減価償却費等固定費の増加をカバーすることができず営業利益・経常利益は減益。一方、当期の特別利益に投資有価証券売却益を計上したため、親会社株主に帰属する四半期純利益は増益。

(単位：百万円)

		平成27年 3月期 2nd-Q	平成28年 3月期 2nd-Q	増減	主な要因	
売上高	輸出入貨物取扱	畜産物	3,488	3,323	▲165	牛肉、豚肉の取扱が減少
		水産物	1,452	1,347	▲104	魚卵、いかの取扱が減少
		果実・野菜	1,123	1,044	▲79	玉ねぎの取扱が減少
		その他食品	665	437	▲228	飲料水の取扱が減少
		一般貨物他	1,768	2,354	+585	保管業務の取扱が増加
		計	8,499	8,507	+7	
		鉄鋼物流	734	719	▲14	
		国内物流他	577	568	▲8	
		合計	9,810	9,795	▲15	
		営業利益	406	378	▲27	
	経常利益	414	369	▲45		
	親会社株主に帰属する 四半期純利益	264	276	+12	当期、特別利益/投資有価証券売却益58	

# 四半期連結業績の推移（累計）

（単位：百万円）

			平成26年3月期				平成27年3月期				平成28年3月期			
			1st-Q (4-6月)	2nd-Q (4-9月)	3rd-Q (4-12月)	4th-Q 通期	1st-Q (4-6月)	2nd-Q (4-9月)	3rd-Q (4-12月)	4th-Q 通期	1st-Q (4-6月)	2nd-Q (4-9月)	3rd-Q (4-12月)	4th-Q 通期
売上高	輸出入貨物取扱	畜産物	1,626	3,304	4,966	6,384	1,707	3,488	5,108	6,488	1,637	3,323		
		水産物	810	1,577	2,413	3,079	773	1,452	2,166	2,752	708	1,347		
		果実・野菜	567	1,130	1,770	2,343	587	1,123	1,683	2,176	533	1,044		
		その他食品	388	754	1,157	1,507	391	665	936	1,123	210	437		
		一般貨物他	729	1,444	2,219	2,911	740	1,768	2,916	4,054	1,180	2,354		
		計	4,122	8,211	12,526	16,226	4,199	8,499	12,812	16,594	4,270	8,507		
		鉄鋼物流	359	713	1,089	1,449	372	734	1,116	1,487	365	719		
		国内物流他	254	517	791	1,061	296	577	874	1,150	273	568		
		合計	4,735	9,442	14,407	18,737	4,868	9,810	14,802	19,232	4,909	9,795		
		営業利益	190	382	648	622	193	406	624	670	186	378		
	経常利益	179	378	650	612	199	414	638	689	191	369			
	親会社株主に帰属する 四半期純利益 または当期純利益	99	219	389	358	123	264	404	431	152	276			



# 連結貸借対照表の総括

(単位：百万円)

		平成27年 3月期 期末	平成28年 3月期 2nd-Q	増減	主な要因
資 産	流動資産	5,255	5,223	▲31	現金及び預金 ▲213 受取手形及び営業未収入金 +184 有価証券 ▲50 たな卸資産 +66
	固定資産	5,481	5,569	+87	有形固定資産 ▲54 無形固定資産 ▲56 投資有価証券 +67 保険積立金他（固定資産・その他） +154
	合計	10,737	10,793	+55	
負 債	流動負債	3,289	3,278	▲11	
	固定負債	3,009	3,032	+23	長期借入金 +52
	合計	6,299	6,310	+11	
純資産		4,438	4,482	+44	利益剰余金 +201 自己株式 ▲192 その他有価証券評価差額金 +37

# 四半期連結貸借対照表の推移

(単位：百万円)

		平成26年3月期				平成27年3月期				平成28年3月期			
		1st-Q	2nd-Q	3rd-Q	4th-Q 期末	1st-Q	2nd-Q	3rd-Q	4th-Q 期末	1st-Q	2nd-Q	3rd-Q	4th-Q 期末
資 産	流動資産	5,683	5,685	5,531	4,952	5,516	5,640	5,383	5,255	5,284	5,223		
	固定資産	4,147	4,180	4,392	5,039	5,214	5,352	5,596	5,481	5,490	5,569		
	合 計	9,831	9,866	9,923	9,992	10,730	10,993	10,979	10,737	10,774	10,793		
負 債	流動負債	3,280	3,312	3,143	3,087	3,323	3,442	3,443	3,289	3,117	3,278		
	固定負債	2,863	2,737	2,600	2,915	3,424	3,418	3,247	3,009	3,066	3,032		
	合 計	6,144	6,050	5,743	6,003	6,748	6,860	6,691	6,299	6,184	6,310		
純 資 産		3,686	3,815	4,179	3,989	3,981	4,132	4,288	4,438	4,590	4,482		

# 連結キャッシュ・フローの総括

(単位：百万円)

	平成27年 3月期 期末	平成28年 3月期 2nd-Q	キャッシュ・フローのポイント (平成28年3月期 2nd-Q)	
営業活動による キャッシュ・フロー	587	68	税金等調整前当期純利益	+427
			減価償却費	+122
			投資有価証券売却益	▲58
			売上債権の増加額	▲185
			たな卸資産の増加額	▲66
			法人税等の支払額	▲162
投資活動による キャッシュ・フロー	▲622	▲81	保険積立金の積立による支出	▲132
			投資有価証券の売却による収入	+89
財務活動による キャッシュ・フロー	▲43	▲201	長期借入金の増加額	+81
			自己株式の取得による支出	▲192
			配当金の支払額	▲74
現金及び現金同等物に 係る換算差額	2	0		
現金及び現金同等物の 増減額	▲76	▲213		
現金及び現金同等物の 四半期末(期末)残高	1,507	1,294		

# 通期の連結業績予想について

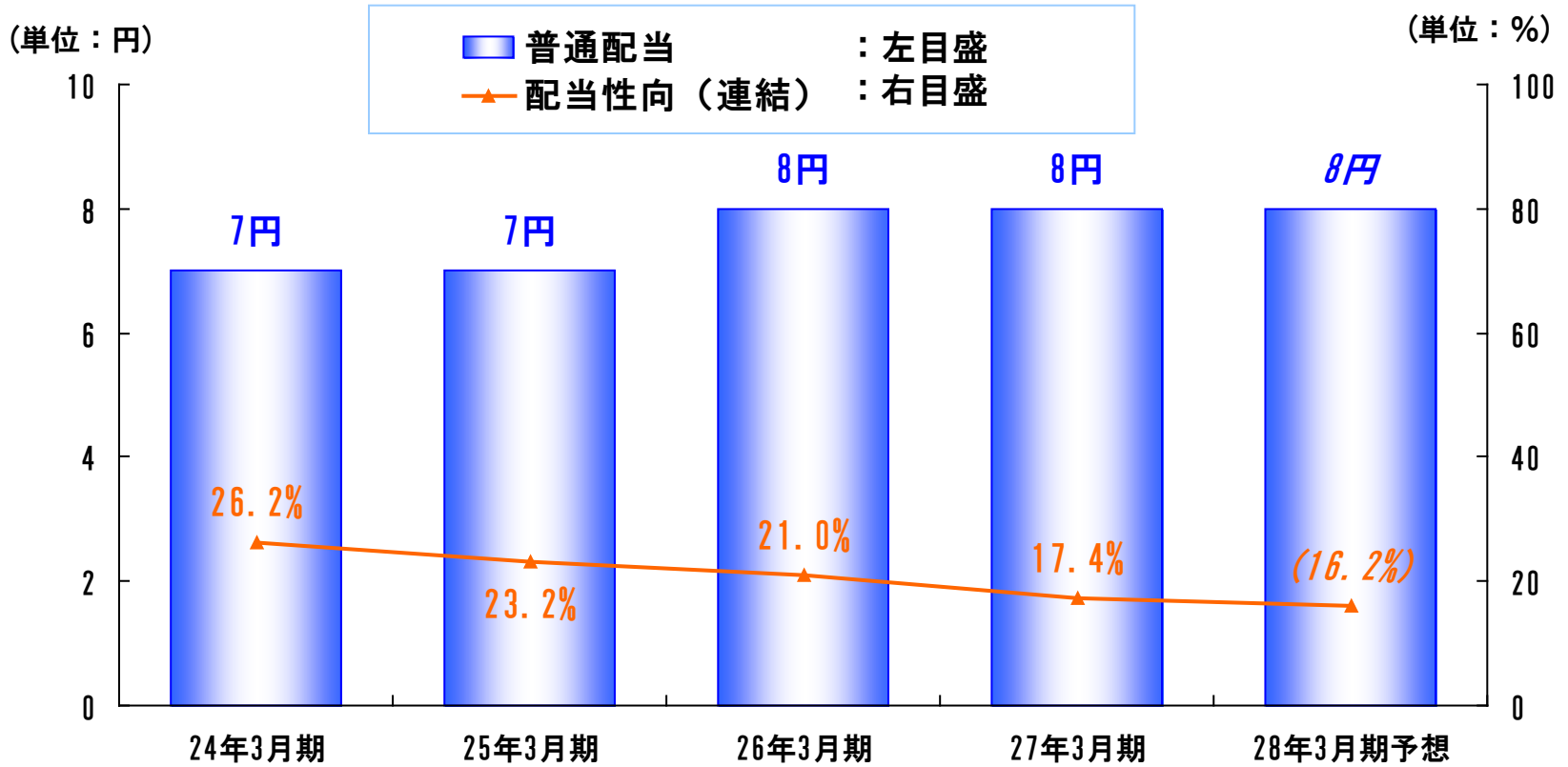
## 平成28年3月期 連結業績予想について

(単位：百万円)

	平成27年 3月期 通期	平成28年 3月期 通期予想	増減	説明
売上高	19,232	19,600	+368	<p>売上高： 取扱量拡大を図り増収を見込む。</p> <p>営業利益・経常利益・親会社に帰属する当期純利益： 平成26年12月開業の三木ｲﾝﾌﾗｽﾄﾚｯﾌﾟの通期稼働のため 売上原価が増加するものの、販売管理費縮小により 営業利益・経常利益・親会社に帰属する当期純利益は 平成27年3月期と同程度となる見込み。</p>
営業利益	670	680	+10	
経常利益	689	660	▲29	
親会社株主に帰属する 当期純利益	431	450	+19	

# 配当金について

## 一株当たり配当金・配当性向（連結）



本資料で記述されている業績予想並びに将来予測は、本資料の発表日現在において入手可能な情報に基づき作成したものであり、実際の業績は、今後様々な要因によって予想数値と異なる場合があります。

### 本資料に関するお問合せ先

## 大東港運株式会社

管理部総務課

TEL : 03-5476-9701

E-mail : [soumu@daito-koun.co.jp](mailto:soumu@daito-koun.co.jp)

URL : <http://www.daito-koun.co.jp/>